



BNP PARIBAS  
CARDIF

Seguros de Vida

# MEMORIA 2023





# ÍNDICE

## 01 ¿QUIÉNES SOMOS?

Nuestro compromiso  
Nuestra historia  
Hechos esenciales

## 02 NUESTROS ACCIONISTAS

Propiedad  
Identificación de accionistas  
Acciones, sus características y derechos  
Política de dividendos

## 03 ¿CÓMO GUIAMOS NUESTRA COMPAÑÍA?

Marco de Gobernanza  
Organigrama gerencial y ejecutivos principales  
Directorio  
Comités del Directorio  
Adherencia a códigos nacionales o internacionales  
Gestión de Riesgos

## 04 COMPLIANCE

Modelo de prevención de delitos  
Código de conducta y canal de denuncia

## 05 ESTRATEGIA

Horizontes de tiempo  
Objetivos estratégicos  
Planes de inversión

## 06 PERSONAS

Dotación de personal  
Número de personas por sexo  
Número de personas por nacionalidad  
Número de personas por rango de edad  
Número de personas por antigüedad laboral  
Número de personas con discapacidad  
Formalidad laboral

Adaptabilidad laboral  
Equidad salarial por sexo  
Brecha salarial  
Acoso laboral y sexual  
Seguridad laboral  
Permiso post-natal  
Capacitación y beneficios  
Política de subcontratación

## 07 MODELO DE NEGOCIOS

Sector industrial  
Negocios  
Grupos de interés  
Propiedades e instalaciones

## 08 GESTIÓN DE PROVEEDORES

Pago a proveedores  
Evaluación de proveedores

## 09 INDICADORES

Cumplimiento legal y normativo  
- En relación con clientes  
- En relación con sus trabajadores  
Medioambiental  
Libre Competencia  
Otros

## 10 INFORMES FINANCIEROS

Estado de Resultados  
Estado Financiero

## 11 DECLARACIÓN DE RESPONSABILIDAD

## 12 ESTADOS FINANCIEROS



En esta memoria presentada a continuación podrás encontrar la información de **BNP Paribas Cardif Seguros de Vida S.A.**, que también puede encontrarse en el documento mencionado como **BNP Paribas Cardif o Compañía.**





**¿QUIÉNES  
SOMOS?**





# TENEMOS UN PROPÓSITO

// Hacer los seguros más  
accesibles, valiosos y  
justos, transformando  
la protección en Chile //

Contamos con **un gran equipo de trabajo**, el que todos los años se compromete con los nuevos desafíos. Vivimos el **Espíritu Cardif**, motor que nos impulsa a concretar nuestros objetivos.

Tenemos una cultura de trabajo que se basa en la agilidad, innovación y transformación digital, con un ambiente laboral respetuoso, que nos da continuas oportunidades para desarrollarnos personal y profesionalmente.

Nos comprometemos con la sociedad cuidando el medio ambiente con un negocio sustentable tanto para nuestros usuarios como también para los socios y accionistas. Impulsamos iniciativas de visibilización y diversidad, formando una gran comunidad.

Estamos en constante movimiento, trabajando junto a nuestros socios, formando nuevas alianzas, acuerdos, y reforzando los que ya tenemos. **Ofrecemos un legado sostenible en el tiempo, creando confianza y seguridad, para seguir construyendo juntos el futuro.**

“ QUEREMOS GENERAR UN IMPACTO POSITIVO MARCANDO  
LA DIFERENCIA Y EVOLUCIONANDO LA INDUSTRIA ”



# NUESTRO COMPROMISO

Con toda la responsabilidad que implica, ponemos toda nuestra experiencia para entregar la mejor protección a nuestros asegurados, considerando sus necesidades, de manera de impactar positivamente y contribuir al bienestar del país.

Nuestra Compañía lleva más de 25 años en la industria de los seguros chilena. En este gran recorrido hemos aprendido de los obstáculos que se presentaron y llegamos a potenciar nuestras capacidades para brindar el mejor servicio a las personas. El gran camino que llevamos nos ayudó a convertirnos en lo que somos hoy: una Compañía líder y referente.







# NUESTROS VALORES

EN BNP  
PARIBAS  
CARDIF


## NOS REGIMOS POR

# 4 VALORES PRINCIPALES

que guían nuestro trabajo

ESTOS MUESTRAN  
NUESTRA **FORMA**  
**DE SER Y TRABAJAR.**

Nos **preocupamos por las personas** y por eso buscamos **ir más allá siempre**, desafiándonos de una manera optimista y creativa, sin perder nuestro **espíritu colaborativo**.





# VALORES QUE MUEVEN NUESTRA CULTURA

La siguiente lista de valores  
une a BNP Paribas Cardif a lo  
largo del mundo:

## 1 PROMOVEMOS NUESTRA EXPERIENCIA

**Al posicionarnos como líderes globales en la industria de seguros, demostramos que tenemos mucha experiencia en protección.**

Contamos con la experiencia suficiente para entregar la mejor oferta de valor a nuestros socios comerciales, siendo líderes en banca seguros. Conocemos las necesidades de nuestros socios y asegurados.

## 2 INCORPORAMOS NUESTRO ESPÍRITU EMPRENDEDOR

Con este enfoque mostramos nuestro espíritu de **iniciativa y conquista**, así como nuestro pragmatismo, siempre explorando nuevas geografías, sectores y tecnologías. Aprovechando el poder de los datos, optimizamos el viaje de nuestros clientes, ajustando nuestras ofertas, creamos servicios y productos para satisfacer mejor sus necesidades en **constante evolución**.



## 3 VALORAMOS NUESTRA EMPATÍA

Nuestra Compañía se centra en las personas y nuestro compromiso está en su cuidado. **Confiamos en nuestros socios comerciales** y escuchamos a nuestros asegurados para satisfacer sus necesidades. También priorizamos a nuestros colaboradores para que puedan desarrollar al máximo su potencial y progresen de la mejor manera.

## 4 PONEMOS ÉTICA EN TODO LO QUE HACEMOS

En nuestra Compañía nos importa servir a nuestros socios, clientes y colaboradores, la economía, a nuestros socios de distribución, sus clientes y a nuestros colaboradores. **Nos esforzamos para que los seguros sean accesibles para todos.** Llevamos a cabo nuestras actividades comerciales con profesionalidad y adaptadas a las regulaciones. Al tomar estas decisiones, aumentamos el valor a largo plazo de nuestro desarrollo y contribuimos al beneficio de todos.





# ¡ASÍ LOS VIVIMOS!

En BNP Paribas Cardif, nuestro **principal activo** son las personas. Nos preocupamos de que nuestros líderes tengan los medios necesarios para desarrollar a sus equipos e **inculcar los valores de la Compañía.**



Por eso, nos comprometemos a mantener los niveles más estrictos de conducta y ética en materia de **derechos humanos, aspectos laborales, medio ambiente y la lucha contra la corrupción.**

En el grupo reconocemos y respetamos los **principios y normas universales** sobre la que se construye nuestra manera de operar. Estas son:

LOS **10** **PRINCIPIOS**  
del Pacto  
Mundial de las  
Naciones Unidas.

**LAS DIRECTRICES DE LA  
OCDE**  
para las empresas  
multinacionales.

**LOS OBJETIVOS**  
de Desarrollo Sostenible  
de las Naciones Unidas.

**LAS NORMAS  
ACEPTADAS**  
a nivel internacional de  
Derechos Humanos  
según se definen en la  
Carta Internacional de  
Derechos Humanos.

**LAS NORMAS  
LABORALES**  
básicas establecidas  
por la Organización  
Mundial del Trabajo.



# NUESTRA **HISTORIA**

**BNP Paribas Cardif Seguros de Vida S.A.** es una sociedad anónima especial, constituida por escritura pública de fecha 11 de julio de 1997, otorgada en la **notaría de Santiago de don Iván Torrealba Acevedo**. Su existencia fue autorizada mediante Resolución Exenta N° 280 de 03/09/1997, emitida por la SVS (hoy CMF). El extracto de su constitución se encuentra inscrito en el Registro de Comercio del Conservador de Bienes Raíces de Santiago a fojas 22729 número 18286 del año 1997. Un extracto de su constitución fue también publicado en el Diario Oficial con fecha 22 de septiembre de 1997.

Somos una compañía de seguros a nivel nacional y ofrecemos productos de salud, accidentes personales (AP), Vida y Desgravamen.

## **CONTACTOS** **COMPAÑÍA**

✉ Correo: [servicio.cliente@cardif.cl](mailto:servicio.cliente@cardif.cl)  
☎ Teléfono: 800362100  
📍 Ubicación: Av. Vitacura 2670, Santiago, Chile



# NUUESTRA HISTORIA

## 1997

En septiembre de este año, la firma francesa Cardif del Grupo BNP Paribas **inició sus operaciones** en Chile a través de la compañía de seguros generales Cardif S.A. En marzo del año siguiente emitimos la primera póliza.

## 1999

La Compañía inicia la venta de seguros a través de su propia **plataforma de Telemarketing**, con 16 teleoperadores. Un año después, ampliamos la capacidad de Telemarketing a 70 ejecutivos.

## 2001

Presentación y aprobación de la SVS a proyecto de grabación telefónica, siendo **pioneros en el uso de esta herramienta de aceptación de venta en línea.**

## 2007

Iniciamos actividades de Servicio al Cliente In Situ. En septiembre, la Compañía se trasladó a sus nuevas oficinas y en noviembre celebramos el **aniversario número 10 junto a los socios y al presidente de Grupo BNP Paribas Cardif.**

## 2010

Obtuvimos **reconocimiento a la innovación** otorgado por su Casa Matriz.

## 2011

Cardif en Chile cambió su marca comercial a BNP Paribas Cardif, **reforzando la experiencia** de la filial de seguros con la solidez de su Casa Matriz a nivel mundial.

## 2017

BNP Paribas Cardif celebra 20 años de operaciones en Chile como **líder en Bancaseguros.**

## 2019

BNP Paribas Cardif realizó alianza estratégica con **Scotiabank** para la distribución de seguros en los cuatro países de la **Alianza del Pacífico.**

## 2020

BNP Paribas Cardif logra **importantes alianzas** comerciales de largo plazo y se adapta de forma exitosa al **trabajo remoto.**

## 2021

BNP Paribas Cardif renueva su alianza estratégica con **Caja los Andes.**


## 2022

Tras 5 años de trabajo en conjunto, la compañía **firma un nuevo acuerdo con Banco Itaú.**

## 2023

**BNP Paribas Cardif** realiza el relanzamiento de su propósito, junto con una nueva estrategia para alcanzarlo centrada en **4 pilares: Clientes y Productos, Colaboradores, Partners y Planeta & Compromiso Social.**

Adicionalmente, la Compañía **se adjudica parte portafolio de Forum por 3 años.**





# HECHOS RELEVANTES O ESENCIALES DEL AÑO 2023

## 9 ENERO



Junta extraordinaria de accionistas, citaciones, acuerdos y proposiciones. Da cuenta de la celebración de la Junta Extraordinaria de Accionistas. Adoptando el acuerdo de modificar los estatutos de la Sociedad aumentando el número de directores a siete miembros, quienes durarán tres años en sus funciones, se renovarán en su totalidad al final del período respectivo y podrán ser reelegidos.

## 31 ENERO



Informa origen de endeudamiento financiero. Da cuenta de la toma de conocimiento de un indicador de endeudamiento financiero respecto del patrimonio neto.

## 29 MARZO



Junta ordinaria de accionistas, citaciones, acuerdos y proposiciones. Da cuenta de la citación a Junta Ordinaria de Accionistas.

## 27 ABRIL

Junta ordinaria de accionistas, citaciones, acuerdos y proposiciones. Da cuenta de los acuerdos adoptados por la Junta Ordinaria de Accionistas.

## 23 NOV.



Cambios en la administración. Da cuenta de la toma de conocimiento de la renuncia de la señora Tania Salguero Ospina a su cargo de directora, renuncia efectiva con esta misma fecha. Hecho fue informado al Directorio en sesión ordinaria de misma fecha, en la que se designó al señor Andre Lima Do Nascimento como director de la Sociedad hasta la próxima Junta Ordinaria de Accionistas, instancia en la que se procederá a la renovación total del Directorio.

## 8 SEPT.



Cambios en la administración. Da cuenta de la renuncia de Gonzalo Salcedo, Gerente de Marketing y Clientes de la Compañía, para asumir nuevos desafíos en el grupo BNP Paribas Cardif a partir del día 30 de noviembre de 2023.

## 31 MAYO



Informa origen de endeudamiento financiero. Da cuenta de la toma de conocimiento de un indicador de endeudamiento financiero respecto del patrimonio neto.

## 26 DE MAYO

Designación Presidente del Directorio. Da cuenta de la sesión ordinaria celebrada con fecha 25 de mayo de 2023, en que el Directorio acordó por unanimidad designar como Presidente del Directorio a don Francisco Valenzuela.





02

# NUESTROS ACCIONISTAS





# EL CAPITAL DE LA SOCIEDAD SE ENCUENTRA

DIVIDIDO EN ACCIONES NOMINATIVAS, DE UNA SOLA SERIE, SIN VALOR NOMINAL.

A la fecha de cierre del año 2023 nuestra Compañía no ha emitido valores ni acciones de ningún tipo.

## En BNP Paribas Cardif Seguros de Vida S.A.

Contamos con **2 ACCIONISTAS MAYORITARIOS**

**BNP Paribas Cardif**  
RUT 59.063.300-S

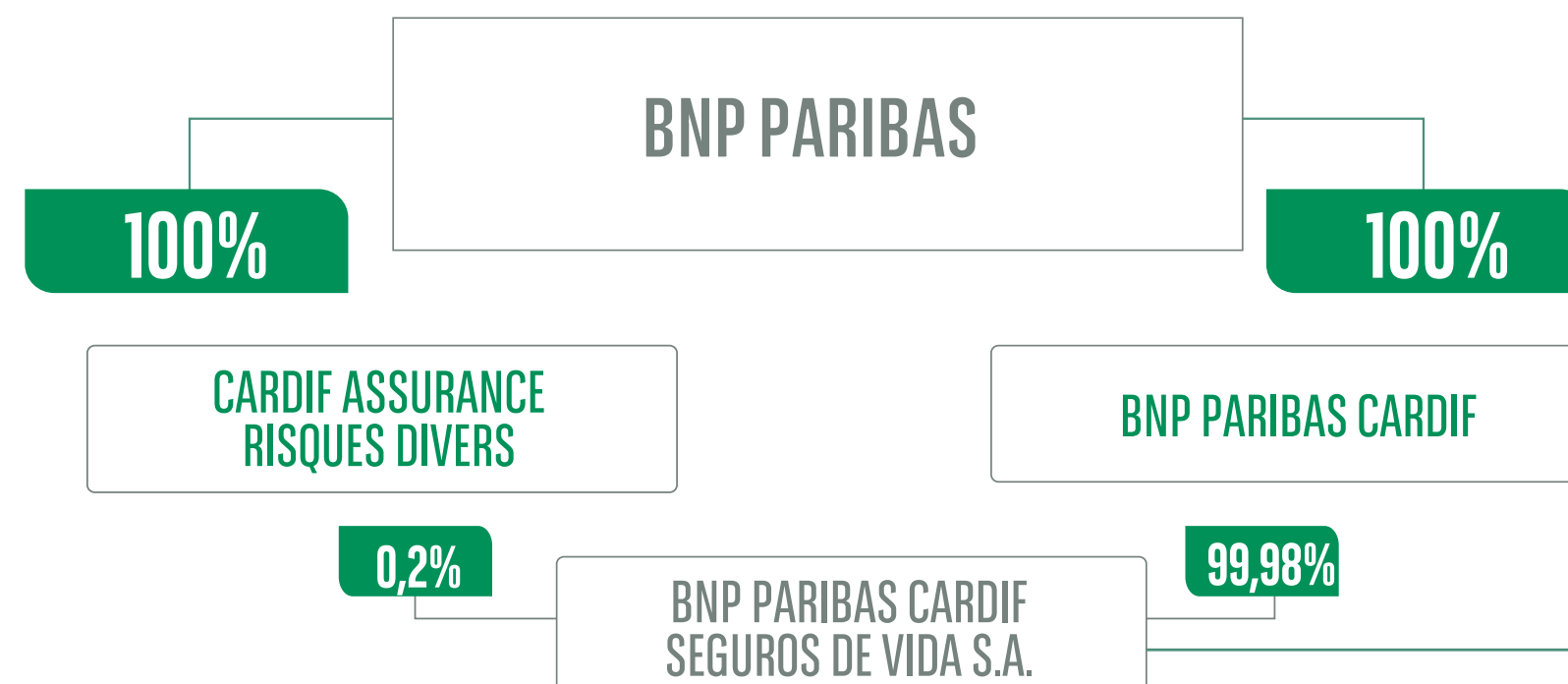
**Cardif-Assurances Risques Divers**  
RUT 59.054.340

Y SU **%** DE PARTICIPACIÓN ES

**48.515 acciones**  
**(99,98%)**

**12 acciones**  
**(0,02%)**

## GRUPO BNP PARIBAS



## GRUPO FALABELLA

**FALABELLA INVERSIONES FINANCIERAS S.A.**

**5,8%**

**CF SEGUROS DE VIDA S.A.**

### BNP PARIBAS CARDIF SEGUROS DE VIDA S.A.

solo tiene inversiones en CF Seguros de Vida S.A., y por las características de su participación se denomina "Coligada". No tiene inversiones en otras sociedades.

#### Individualización, domicilio y naturaleza jurídica

CF Seguros de Vida S.A RUT: 76.477.116-8  
Domicilio: Moneda 970, Piso 15, Santiago.  
S.A cerrada.

#### Objeto social e indicación clara de la o las actividades que desarrolla

Compañía de Seguros de Vida.

### Principales ejecutivos y gerentes

Rut	Nombre	Cargo	Fecha Nombramiento
13.980.955-6	Felipe Soto Oyarzún	Gerente General Interino	17 / 07 / 2023
18.637.737-0	Joaquín Caneo Meneses	Jefe Técnico	17 / 07 / 2023
19.286.672-3	Claudina María Alejandra	Abogado Jefe	22 / 05 / 2023
18.123.020-7	Estefanía Angélica Barraza	Jefe de Productos	15 / 02 / 2023
17.088.072-2	Edgar Henríquez Morrison	Jefe de Riesgos	01 / 08 / 2022
16.491.597-2	Alison González Rodríguez	Ejecutivo Principal	01 / 01 / 2022
16.489.382-0	Marcos Donato Castro Torres	Gerente Operaciones	01 / 10 / 2021

### Directores de CF Seguros de Vida S.A.

Rut	Nombre	Cargo	Fecha Nombramiento
5.473.633-9	Juan Fernández Fernández	Director	06 / 04 / 2021
7.777.516-1	Marcos Alejandro Peñailillo	Director	24 / 05 / 2021
8.967.957-5	Francisco Javier García Holtz	Director	06 / 04 / 2021
21.658.334-5	Juan Manuel Matheu	Director	06 / 04 / 2021
27.485.978-4	Sergio Muñoz Gómez	Director	06 / 04 / 2021



# POLÍTICA DE DIVIDENDOS

La Compañía **no cuenta con una política de dividendos**, sino que evalúa **el reparto de dividendos** anualmente en la junta ordinaria de accionistas, considerando los requisitos establecidos en la **legislación chilena**.

**En los últimos 3 años, la Compañía ha realizado la siguiente distribución de dividendos:**

## 2020

Durante el año 2020 la Compañía no realizó distribución de dividendos.

## 2021

En junta ordinaria de accionistas de la compañía celebrada con fecha 28 de abril de 2021, se acordó distribuir un dividendo ordinario por \$9.300.935.926.- con cargo a las utilidades de la Compañía correspondientes al ejercicio del año 2020, lo cual significa repartir un dividendo de \$478.763,37.- por acción y un dividendo eventual por \$699.064.074.- con cargo a las utilidades acumuladas de la Compañía, lo cual significa repartir un dividendo de \$35.984,15.- por acción. Estos dividendos fueron pagados a los accionistas con fecha 30 de abril de 2021.

## 2022

Durante el año 2022 la Compañía no realizó distribución de dividendos.

## 2023

Durante el año 2023 la Compañía no realizó distribución de dividendos.





03

# ¿CÓMO GUIAMOS NUESTRA COMPAÑÍA?



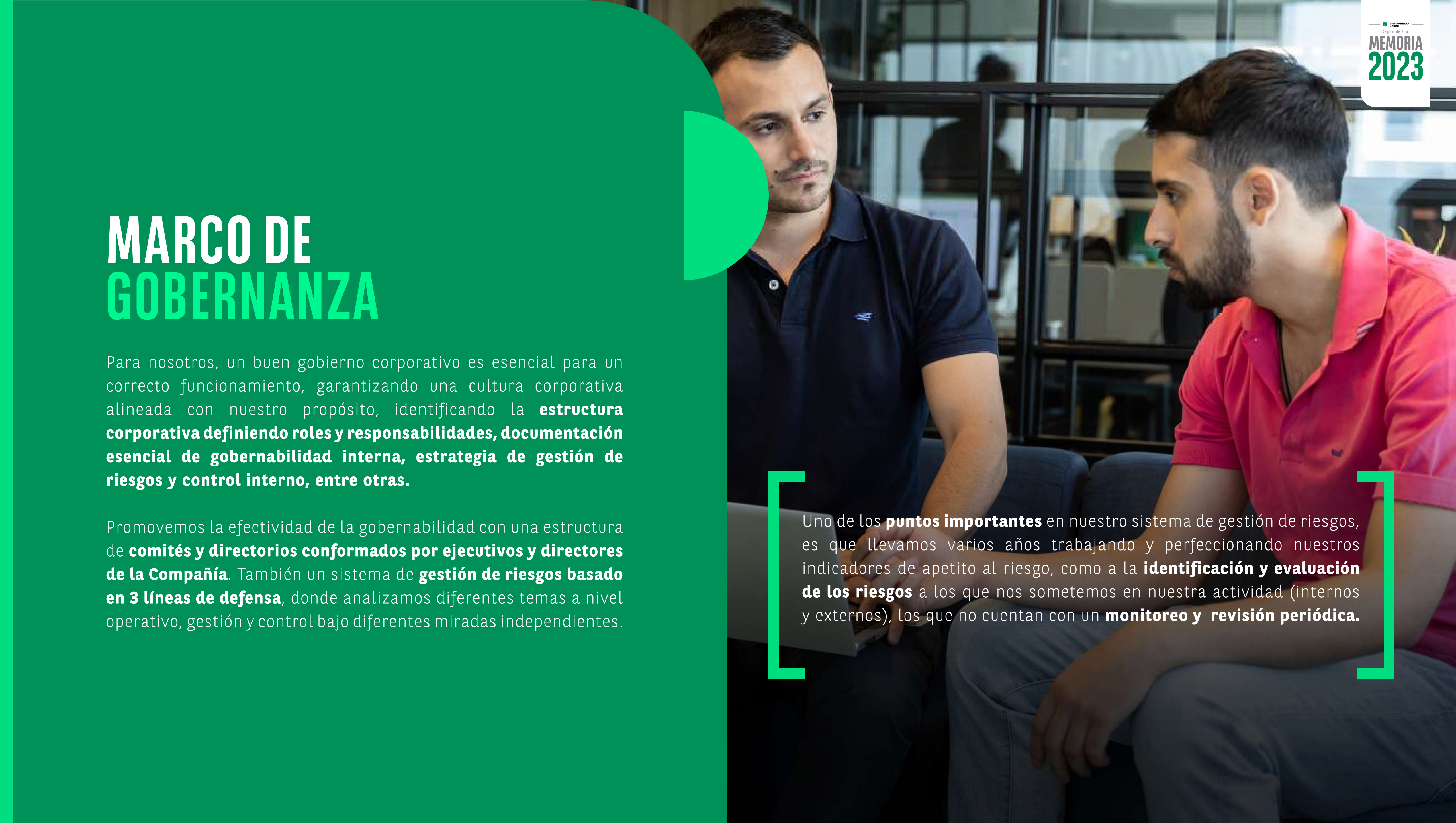


# MARCO DE GOBERNANZA

Para nosotros, un buen gobierno corporativo es esencial para un correcto funcionamiento, garantizando una cultura corporativa alineada con nuestro propósito, identificando la **estructura corporativa definiendo roles y responsabilidades, documentación esencial de gobernabilidad interna, estrategia de gestión de riesgos y control interno, entre otras.**

Promovemos la efectividad de la gobernabilidad con una estructura de **comités y directorios conformados por ejecutivos y directores de la Compañía.** También un sistema de **gestión de riesgos basado en 3 líneas de defensa,** donde analizamos diferentes temas a nivel operativo, gestión y control bajo diferentes miradas independientes.

Uno de los **puntos importantes** en nuestro sistema de gestión de riesgos, es que llevamos varios años trabajando y perfeccionando nuestros indicadores de apetito al riesgo, como a la **identificación y evaluación de los riesgos** a los que nos sometemos en nuestra actividad (internos y externos), los que no cuentan con un **monitoreo y revisión periódica.**







## FOCO EN LA SOSTENIBILIDAD DE NEGOCIOS

Uno de nuestros pilares estratégicos habla de la relación con el **planeta y el compromiso social**. En esa perspectiva, impulsamos distintas iniciativas para generar un negocio sostenible a largo plazo, avanzando en lograr una **Compañía paperless** y disminuir nuestra **huella de carbono**. Además, tenemos múltiples alianzas para impulsar iniciativas sociales, que mejoren la salud de las personas.

Por otro lado, creemos que la sostenibilidad también pasa por entregar productos y servicios de valor a nuestros clientes.

En esa línea, **somos pioneros** en medir el valor que entregan nuestros seguros a los clientes, considerando el pago de las primas mensuales y el cobro de un posible siniestro. Llamado también “valor cliente”. Esto es fundamental en el proceso de **desarrollo de productos** y nos prepara para nuevas regulaciones como las que se discuten en **Europa** actualmente.

Gestionamos conflictos de interés conforme a las directrices establecidas en nuestras políticas y procedimientos. En ellas se establecen los controles necesarios para detectar la existencia de conflictos de interés de diversa naturaleza, y medidas de mitigación que se requieren en cada situación particular.

## < GESTIÓN DE CONFLICTOS DE INTERÉS



# PREVENCIÓN DE LA CORRUPCIÓN

En materia de **prevención de la corrupción, el lavado de activos, sanciones financieras y el financiamiento del terrorismo**, contamos con una serie de políticas y procedimientos que tienen por objetivo cumplir con la **normativa chilena** y con los **estándares establecidos** por el Grupo BNP Paribas Cardif.

Algunos procesos de control relevantes son las **diligencias** aplicadas a las relaciones con terceros; la identificación de relaciones con personas o entidades registradas en alguna de las listas de sanciones internacionales y las **evaluaciones de riesgo periódicas**, entre otros.

# INVESTIGACIÓN Y DESARROLLO

Utilizamos recursos que entrega el **Grupo BNP Paribas Cardif** para promover la transformación e innovación en el negocio de seguros, las sinergias entre distintos **países en que se encuentra presente el grupo y la adopción de las mejores prácticas**.





# NUESTRO CLIMA ORGANIZACIONAL

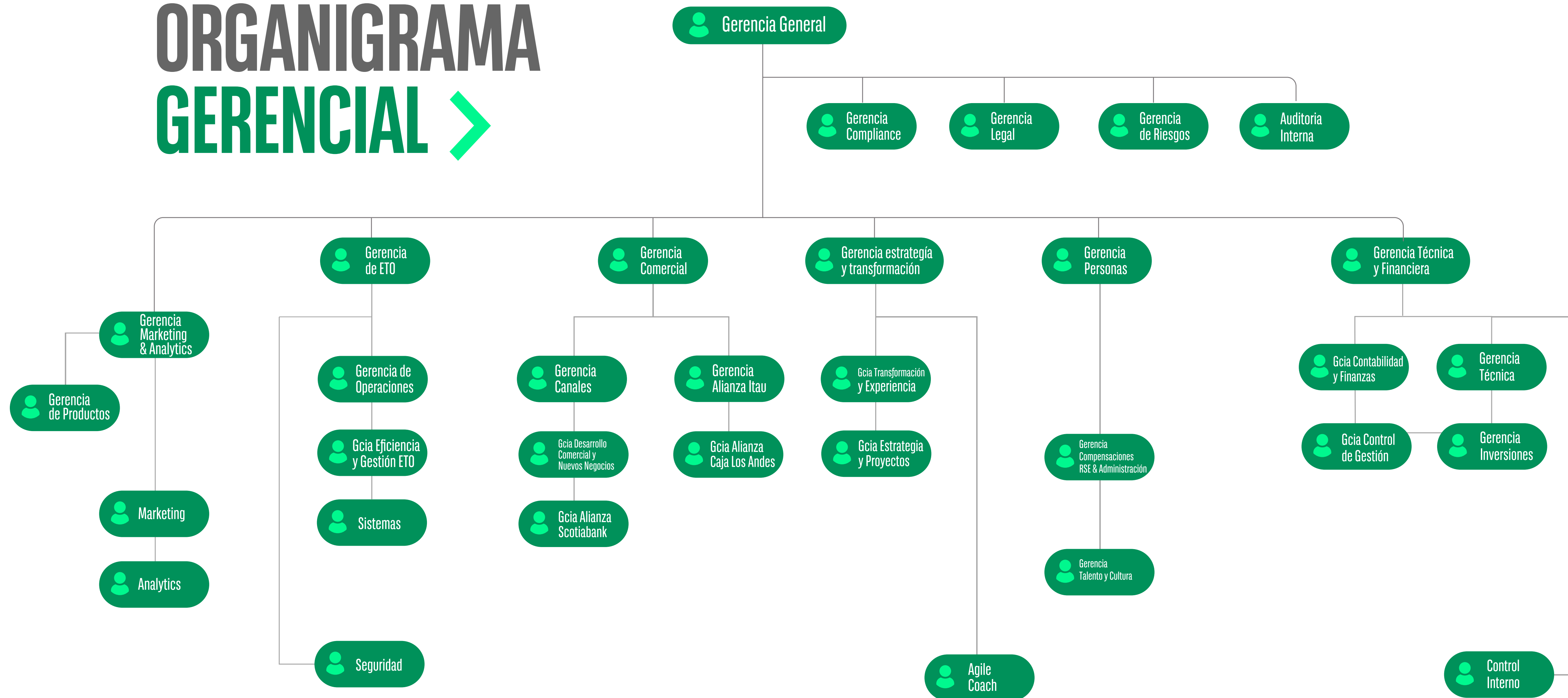
En el año 2023, la Compañía realizó la medición cuantitativa del clima organizacional con dos herramientas: Trust Index Great Place To Work y una herramienta interna llamada Stay Connected. Estas, a través de sus diferentes dimensiones, diagnostican las barreras organizacionales que impactan en las experiencias de nuestros colaboradores. **En base a resultados que arroja la aplicación de las señaladas herramientas, un equipo de la Gerencia de Personas (Human Resources Business Partner y Equipo de Calidad de Vida) acompaña a las distintas gerencias de la Compañía con el objetivo de generar planes de acción que mejoren los indicadores de sus áreas y así reducir cualquier tipo de barrera identificada.** Este año obtuvimos la certificación **Great Place to Work** y el certificado **LinkedIn Top Companies**.

# NUESTROS PROCESOS DE SELECCIÓN

Para nuestros procesos de selección contamos con descripciones de cargo, en las que se definen los perfiles de cada posición de acuerdo a sus objetivos, competencias y requisitos (conocimiento, experiencias, etc.). En materia de contrataciones y nuevos ingresos, contamos con una Política de Reclutamiento y Selección, que detalla las etapas del proceso de selección y las distintas evaluaciones que se realizan con el objetivo de identificar a los(las) candidatos(as) más idóneos para los cargos en cuestión, a través de una evaluación de competencias, conocimientos, experiencia y fit cultural, mediante la aplicación de distintas metodologías que entregan resultados tangibles del proceso. **Las evaluaciones también varían dependiendo del tipo de cargo que se está buscando (nivel jerárquico dentro de la organización).** Además, se tiene presente en todo momento cumplir con nuestro Código de Conducta, priorizando temas de diversidad e inclusión.



# ORGANIGRAMA GERENCIAL >





## EJECUTIVOS PRINCIPALES

Rut	Nombre	Cargo	Profesión	Fecha cargo ejecutivo principal
15936318-K	Alejandro Oscar Ibieta Muñoz Muñoz	Gerente operaciones	Ingeniero Civil Industrial	13/5/2019
10745672-4	Christian Alfred Azócar Bascuñan	Contador	Contador Auditor	1/3/2012
27966588-0	Clément Saillard	Gerente de finanzas	Actuario	1/3/2022
22561910-7	Francisco Gabriel Urbancic	Gerente técnico	Actuario	1/11/2019
8977070-K	Gonzalo Daniel Álvarez Eguiguren	Gerente inversiones	Ingeniero Comercial	1/10/2011
14167872-8	Javiera Anahi Ibáñez Astudillo	Gerente de estrategia y desarrollo	Ingeniero Civil Industrial	1/3/2022
13232486-7	Manuel Lepe Uribe	Gerente de riesgo	Ingeniero Civil Industrial	1/11/2019
15382038-4	Mauricio Rojas Serrano	Gerente comercial	Ingeniero Civil Industrial	1/4/2020
11224592-8	Sandra Jacqueline Castro Flores	Oficial de cumplimiento	Contador Auditor	7/3/2013
14527560-1	Sebastián Andrés Líbano De La Fuente	Gerente recursos humanos	Ingeniero Comercial	1/5/2020
13828849-8	Sebastián Valle Lorenzini	Gerente general	Ingeniero Civil Industrial	1/4/2020
15679899-1	Sergio Antonio Rivera Lino	Fiscal	Abogado	1/1/2019

## REMUNERACIONES Y SUS VARIANTES PERCIBIDAS POR LOS EJECUTIVOS PRINCIPALES


Remuneración	2022	2023	Variación
FIJO	\$ 1.761.833.580	\$ 1.938.911.928	10%
VARIABLE	\$ 377.760.976	\$ 500.884.621	33%




# DIRECTORIO

El Directorio de la Compañía está compuesto por **7 miembros titulares**; no existen directores suplentes. Conforme a los estatutos los directores pueden ejercer sus funciones durante un período de 3 años, pasado ese tiempo, pueden ser reelegidos.


**SON DIRECTORES  
DE LA COMPAÑÍA  
LAS SIGUIENTES  
PERSONAS:**




**Francisco Javier Valenzuela Cornejo**, Administrador Público, quien detenta el cargo de Presidente del Directorio, y cuya última reelección fue realizada con fecha **28/04/2023**.




**Rodrigo Jordán Fuchs**, Ingeniero Civil Industrial, quien fue reelegido Director Titular con fecha **28/04/2023**.




**Carla Virginia Ximena Benedetti Bustos**, Ingeniera Civil Industrial, quien fue reelegida Directora Titular con fecha **28/04/2023**.




**Marie-Agathe Porte**, Ingeniera Civil, quien fue reelegida Directora Titular con fecha **28/04/2023**.



**Marc Weibel**, Actuario, nombrado Director Titular con fecha **28/04/2023**.



**Patrick Maurice Pages**, Titulado en Finanzas y Estrategia, nombrado Director Titular con fecha **28/04/2023**.



**André Lima Do Nascimento**, Associate Degree in Technology and Management, nombrado Director Titular con fecha **23/11/2023**.

**Durante el año 2023, Tania Lucero Salguero Ospina, ingeniero industrial**, quien había sido reelegida como directora titular de la Compañía con fecha 28/04/2023, asumió nuevas funciones en el Grupo BNP Paribas en España y Portugal, por lo que presentó su renuncia al cargo con fecha 23/11/2023. **En su reemplazo fue nombrado director titular de la Compañía André Lima Do Nascimento.**



## EXPERIENCIA DE NUESTROS DIRECTORES

Ser parte del **Directorio de BNP Paribas Cardif** requiere una familiaridad y profundo saber acerca del sector financiero. El mundo de la economía y los negocios requiere de una experiencia variada para comprender las necesidades y el contexto en el que BNP Paribas Cardif, como empresa de seguros, debe desenvolverse en el mercado. **Nuestros directores poseen vastos conocimientos en distintas materias, tales como: publicidad, marketing, administración pública y operaciones financieras. Siendo un aporte al gobierno corporativo de la Compañía.** El idioma es una habilidad ventajosa para BNP Paribas Cardif, ya que permite la vinculación con entornos internacionales y comunicación continua para hacer frente a la competitividad global. La diversidad de conocimientos, habilidades y experiencia de nuestros directores permiten fortalecer y abordar los desafíos del mercado actual.

## REMUNERACIÓN DE LOS DIRECTORES

Respecto a la remuneración de los directores, conforme lo acordado en la Junta Ordinaria de Accionistas de la Compañía celebrada con fecha 27 de abril de 2023, la dieta de los miembros del Directorio consiste en un ingreso fijo de UF 70 líquidos mensuales. **Cabe precisar que es la misma remuneración que se acordó por la Junta Ordinaria de Accionistas para el ejercicio 2022.**

## POLÍTICA DE REMUNERACIONES DE ALTA GERENCIA.

La revisión se **realiza anualmente** en base a un estudio anual de compensaciones desarrollado para compañías de seguro por una consultora externa.



# INTERACCIÓN DEL DIRECTORIO CON DISTINTAS GERENCIAS Y COMITÉS:

Nuestra Compañía cuenta con funciones independientes como son las Gerencias de Riesgos y Auditoría Interna. Estas gerencias en su rol independiente cuentan con instancias formales de reuniones con miembros del Directorio donde se abordan temáticas particulares como también los resultados del monitoreo permanente.

Estas instancias corresponden a los siguientes comités:

## ➤ COMITÉ DE RIESGOS Y SEGURIDAD:

Cuyo principal objetivo es monitoreo de principales riesgos de la Compañía, incluidos lo relacionado a Seguridad Global, y estar en constante conocimiento de los principales cambios regulatorios en curso. El comité sesiona 3 veces al año.

## ➤ COMITÉ DE COMPLIANCE Y CONTROL INTERNO:

Cuyo principal objetivo es revisar los avances de los proyectos compliance, seguimiento evolución políticas, monitoreo de control interno y riesgo operacional. El comité sesiona 2 veces al año.

## ➤ COMITÉ DE INVERSIONES:

Cuyo principal objetivo es análisis de riesgos de mercado, riesgo de liquidez, riesgo de crédito de las inversiones. El comité sesiona mensualmente. Comité de Resultados: cuyo principal objetivo es dar seguimiento a los resultados del ejercicio de la Compañía y ver los análisis técnicos de temas claves como rentabilidad, cumplimiento de plan de negocios, etc. El comité sesiona 3 veces al año

## ➤ COMITÉ DE AUDITORÍA:

Cuyo principal objetivo es revisar y aprobar el plan de Auditoría del año, los resultados y planes de acción que surgen de las auditorías ya realizadas de manera de tomar las oportunidades de mejora. El comité sesiona 3 veces al año.

## ➤ COMITÉ DE PERSONAS:

Cuyo principal objetivo es fortalecer la gestión de recursos humanos y evaluar los avances en materia estratégica, planes de acción, beneficios y cualquier otra materia que involucre a colaboradores y que resulte relevante para la alta dirección de la Compañía. El comité sesiona 2 veces al año.





## VISITAS DE LOS DIRECTORES A NUESTRA COMPAÑÍA:

Durante el año 2022 la Compañía implementó un sistema de trabajo mixto (Cardif Mix), que combina trabajo presencial y remoto para la mayor parte de los colaboradores. Parte del plan de implementación de esta nueva modalidad de trabajo ha significado el rediseño de los espacios físicos, con el objetivo de facilitar la interacción y colaboración de los equipos, desarrollando una combinación de espacios privados y espacios abiertos flexibles de alto estándar.

Para ello, se ha implementado un plan de remodelación de las oficinas, concretando hasta fin del año 2023 la intervención de 3 de los 4 pisos proyectados. **Este plan de remodelación ha contado con el involucramiento directo del Gerente General y el Comité Ejecutivo**, quienes han participado activamente en su diseño y han supervisado de forma estrecha su ejecución. Los miembros del Directorio han sido informados periódicamente sobre el estatus de este plan, realizando además junto al Comité Ejecutivo visitas en terreno para visualizar los avances y resultados finales.

## EVALUACIÓN DE DESEMPEÑO DEL DIRECTORIO:

Actualmente el Directorio de la Compañía no tiene implementado un procedimiento por medio del cual evalúe de manera regular su desempeño colectivo y/o individual. **No obstante, el Directorio revisa y actualiza de manera anual los estatutos de los comités de directores** con el objeto de ajustar los temas que se revisan en ellos y sus integrantes.

## SESIONES DEL DIRECTORIO:

El Directorio de **la Compañía se reúne una vez al mes en sesión ordinaria**, cuya duración es de aproximadamente una hora. La citación a las sesiones ordinarias de Directorio se realiza a principios de cada año, facilitando la participación de todos los directores de la Compañía. Los antecedentes relativos a la tabla de cada sesión, son enviados a los Directores con al menos una semana de anticipación, de manera que cuenten con toda la información necesaria antes de la celebración de la respectiva sesión.

Las sesiones extraordinarias de Directorio, son citadas en la medida que sea necesaria su realización.

## UN ALTO COMPROMISO DESDE EL COMITÉ EJECUTIVO Y EL RESTO DE LA COMPAÑÍA.

En relación a la existencia de un sistema que le permita a los directores acceder a las **actas de directorio** y demás documentos que se revisan en las sesiones, la Compañía se encuentra en la búsqueda de un sistema con este objeto.

En la actualidad, cada uno de los miembros del Directorio, reciben previo a cada sesión, y mediante correo electrónico, todos los documentos y antecedentes que se tendrán a la vista para la respectiva sesión. En forma posterior a la sesión se les envía por el mismo medio un borrador de la respectiva acta, con el objeto de que puedan revisar y realizar observaciones previo a su firma.

En relación a la existencia de un canal de denuncia al que tengan acceso los Directores, cabe señalar que la Compañía cuenta con un canal de denuncia externo (para clientes, proveedores, postulantes a empleo en la Compañía, cualquier tercero interesado), sobre temas como:

- Acoso laboral, acoso sexual, discriminación o cualquier falta de **“respeto a las personas”**
- Corrupción/soborno
- Faltas a los valores éticos del Código de **Conducta**
- Fraude o sospecha
- Lavado de activos y/o financiamiento del terrorismo/incumplimiento de sanciones
- Otras **ilegalidades**



# CONFORMACIÓN DEL DIRECTORIO

## CONFORMACIÓN DEL DIRECTORIO POR GÉNERO:

Género	Cantidad
Hombres	5
Mujeres	2

## CONFORMACIÓN DEL DIRECTORIO POR NACIONALIDAD:

### Hombres

Nacionalidad	Cantidad
Chilena	2
Francesa	2
Brasileña	1

### Mujeres

Nacionalidad	Cantidad
Chilena	1
Francesa	1



- En la actualidad, la Compañía no cuenta con directores que se encuentren en situación de discapacidad.
- En materia de brecha salarial, hacemos presente que no existe brecha salarial entre los directores debido a que la dieta es la misma para todos sin distinción de género.

## DISTRIBUCIÓN DEL RANGO DE EDAD DE LOS DIRECTORES TITULARES:

### Hombres

Rango de edad	Cantidad
Menos de 30 años	0
Entre 30 y 40 años	0
Entre 41 y 50 años	2
Entre 51 y 60 años	1
Entre 61 y 70 años	2
Más de 70 años	0

### Mujeres

Rango de edad	Cantidad
Menos de 30 años	0
Entre 30 y 40 años	0
Entre 41 y 50 años	1
Entre 51 y 60 años	1
Entre 61 y 70 años	0
Más de 70 años	0

## ANTIGÜEDAD DE LOS DIRECTORES EN SUS CARGOS:

### Mujeres

Rango de antigüedad	Cantidad
Menos de 3 años	1
Entre 3 y 6 años	1
Entre más de 6 años y menos de 9 años	0
Entre 9 y 12 años	0
Más de 12 años	0

### Hombres

Rango de antigüedad	Cantidad
Menos de 3 años	3
Entre 3 y 6 años	1
Entre más de 6 años y menos de 9 años	0
Entre 9 y 12 años	1
Más de 12 años	0





# COMITÉ DE DIRECTORIO

NUESTRA COMPAÑÍA, EN CUMPLIMIENTO DE LO DISPUESTO EN LA NCG N° 309 Y SUS MODIFICACIONES, HA DEFINIDO LOS SIGUIENTES COMITÉS:

- **COMITÉ DE RIESGOS Y SEGURIDAD**
- **COMITÉ DE INVERSIONES**
- **COMITÉ DE RESULTADOS**
- **COMITÉ DE PERSONAS**
- **COMITÉ DE AUDITORÍA**
- **COMITÉ DE CONTROL INTERNO Y COMPLIANCE**

Además, el Directorio se reúne con la empresa de auditoría externa, con participación del Gerente General y otros ejecutivos, donde se presentan los resultados y observaciones de la evaluación del ambiente de Control Interno y sus posibles impactos sobre los estados financieros, así como procedimientos de auditoría a efectuar en la revisión de estos, producto de las debilidades que se hubieren detectado.

# ADHERENCIA A CÓDIGOS NACIONALES O INTERNACIONALES

Al pertenecer a un mercado regulado especializado y ser parte de un holding internacional, la Compañía procura revisar e incorporar constantemente las actualizaciones normativas de buen gobierno corporativo acorde al estándar de mercado que se requiera, tanto en sus actuaciones como políticas y procesos internos. Sin perjuicio de ello, en su registro no establece la adherencia a un código en particular que haya emanado de organismo público o extranjero puntualmente.


## GESTIÓN DE RIESGOS

En BNP Paribas Cardif Seguros Generales S.A. Reconocemos que el riesgo es inherente a nuestras actividades, lo cual requiere ser administrado y controlado para que se establezca como un medio sólido de soporte al logro de los objetivos estratégicos del negocio.

Para esto, tenemos establecido un nivel de riesgo posible, para poder llevar a cabo los objetivos de negocio sin desviaciones relevantes, incluso en situaciones adversas. Ese nivel, articulado en sus límites por tipo de riesgo configura el Apetito de Riesgo y Mapa de Riesgo.

EN BNP PARIBAS CARDIF IMPLEMENTAMOS UN  
**SISTEMA DE CONTROL  
PERMANENTE**

POLÍTICAS - PROCEDIMIENTOS - PROCESOS  
PLANOS - MEDIDAS - ORGANIZACIONALES



**1<sup>a</sup> LÍNEA DE DEFENSA**  
STAFF OPERACIONAL EN  
SUS RESPONSABILIDADES



**2<sup>a</sup> LÍNEA DE DEFENSA**  
FUNCIONES INDEPENDIENTES  
DE LA COMPAÑÍA



## MAPAS DE RIESGOS

Implementamos un mecanismo de identificación y descripción de los riesgos principales que afectan al desarrollo del negocio y el cumplimiento de los objetivos.

LOS RIESGOS SE CLASIFICAN EN FUNCIÓN DE DOS VARIABLES PRINCIPALES:

**PROBABILIDAD DE MATERIALIZACIÓN DEL RIESGO E IMPACTO ESTIMADO AL MATERIALIZARSE EL RIESGO.**

## RIESGO LEGAL Y REGULATORIO

La evolución de los cambios en las normativas, leyes y entidades regulatorias generan que este riesgo cuestione la forma de funcionar de la industria.

Llevamos adelante el seguimiento, por distintas áreas, de los diferentes cambios que pueden afectar a la operación de la Compañía. Para mitigar el riesgo tenemos siempre presente la propuesta de valor para el cliente, donde él se ubica en el centro.

**Nos mantenemos en constante reflexión sobre cambios para facilitar el entendimiento y usabilidad.**



## RIESGO CATASTRÓFICO

**La Compañía producto del desarrollo de líneas de seguro P&C está expuesta a riesgos catastróficos de origen natural**

Una forma de mitigar estos riesgos es mediante la cesión, bajo el mecanismo de reaseguradoras, donde el plan de reaseguro y la selección de reaseguradora se encuentran documentadas en políticas y procedimientos.

## RIESGO OPERACIONAL Y CIBERSEGURIDAD

Nos mantenemos comprometidos con la protección ante el riesgo de ciberseguridad y fuga de datos, ya que no somos ajenos a estos. Llevamos adelante una revisión periódica de los mecanismos de seguridad, detección de vulnerabilidades y del plan de continuidad operacional. Cada año esto se revisa y se establecen planes de acción para disminuir cualquier hallazgo que nos aleje de nuestro objetivo.





# RIESGO CONCENTRACIÓN EN CESANTÍA

Contamos con una cartera con alta concentración en la cobertura de cesantía involuntaria, y ante la presencia de crisis económicas, la variable de cesantía se ve afectada regularmente pudiendo generar un aumento en la siniestralidad y su consecuente impacto en resultados y solvencia.

Hoy, nuestra Compañía es líder en esta cobertura, tanto por participación de mercado como por su experiencia histórica, experiencia no limitada a Chile sino también en varios países donde BNP Paribas Cardif se encuentra presente. Dado lo anterior, el **monitoreo de las tasas, proyecciones, cláusulas de revisión de condiciones de seguros, simulaciones de incremento y efecto en la solvencia** (Ejercicio ORSA) son parte de las medidas y acciones que tenemos para hacer frente a este riesgo.



# RIESGO DE MERCADO

Este tipo de riesgo corresponde a la **pérdida financiera** derivada de movimientos adversos de los mercados financieros.

Dentro de los factores que tienen efectos en el riesgo de mercado para nosotros se encuentran las tasas de interés e inflación, debido a que modifican el valor de aquellos activos.

## ¿CÓMO LO MINIMIZAMOS?

Con restricciones y lineamientos establecidos en la Política de Inversiones

y así...  
limitamos la sensibilidad del precio a la tasa de interés

- Duración de Macaulay (rango de 0 a 4 años)
- Uso del % máximo de exposición en bonos indexados a la inflación.

Además...

Realizamos un análisis Valor en Riesgo (VaR) de la cartera de inversiones.

Es decir...


Determinar la máxima pérdida probable a un horizonte de 30 días y un nivel de confianza de 99%, la cual es derivada de fluctuaciones en precios de mercado.



# 04

## COMPLIANCE






## BNP PARIBAS CARDIF ESTÁ COMPROMETIDO CON LA PREVENCIÓN Y LA LUCHA CONTRA LOS INCUMPLIMIENTOS Y PRÁCTICAS ILEGALES.

➤ **Ambos canales aseguran el respeto de la confidencialidad (y el anonimato cuando es solicitado) para proteger a todas las partes interesadas. También asegura la protección de los denunciantes frente al riesgo de represalias por denunciar hechos de buena fe, la cual también aplica a testigos y otras personas que participan en la denuncia y/o investigación.**

➤ Con este fin dispone para que sus colaboradores que hagan uso de su derecho para que informen los incumplimientos regulatorios y de alguna de las reglas del **Código de Conducta un canal de denuncia interno que consiste en una casilla de correo electrónica** y un número de teléfono exclusivo para estos fines. Por su parte, para clientes, proveedores, postulantes a empleos, y /o cualquier otro tercero interesado, se cuenta con **un canal de denuncia externo al cual se accede a través de un formulario digital en el portal web de la Compañía especialmente dispuesto para estos fines.**

Lo anteriormente mencionado se encuentra regulado en el respectivo procedimiento que rige para estos efectos y cuenta con la difusión necesaria a través del portal web público de la Compañía, la interfaz interna, constantes recordatorios a través de canales internos y capacitaciones respectivas.





## MODELO DE PREVENCIÓN DE DELITOS

La Compañía cuenta con un Modelo de Prevención de los Delitos sancionados por la Ley 20.393 (MPD) y ha designado a un Encargado de Prevención de Delitos responsable de su implementación y cumplimiento.

**Desde el cuarto trimestre de 2023 el MPD está siendo actualizado con motivo de incorporar en él las medidas preventivas que permitan mitigar la comisión de los delitos establecidos en la nueva ley de delitos económicos N° 21.595, publicada en agosto de 2023.**



05



**ESTRATEGIA**



## HORIZONTES DE TIEMPO

Considerando el tipo de industria en el que se desarrolla la Compañía, en materia de horizontes de tiempo es relevante considerar **las inversiones en software (intangibles) y los pagos por derechos de acceso exclusivo a canales de venta** que se contemplan en algunas de nuestras alianzas estratégicas.

**Nuestras alianzas estratégicas contemplan un horizonte de tiempo de 3 a 15 años**, y los desarrollos de software tienen una vida útil definida de 4 a 5 años.

## OBJETIVOS ESTRATÉGICOS

LA COMPAÑÍA CUENTA CON **4** PILARES ESTRATÉGICOS:

CLIENTES Y PRODUCTOS, COLABORADORES, SOCIOS, PLANETA Y COMPROMISO SOCIAL.



**En BNP Paribas Cardif estamos convencidos que las personas deben estar al centro de la estrategia.** Para nuestros clientes, eso implica generar productos de valor que permitan atender la más amplia gama de necesidades de protección. Buscamos desarrollar productos sencillos, transparentes y accesibles para apoyar a nuestros clientes en momentos difíciles de la vida. Estamos constantemente realizando estudios que permitan entender lo que nuestros clientes esperan de sus seguros, además de ser pioneros en la medición de una métrica que denominamos “valor cliente”, la cual muestra el porcentaje de las primas devuelta en siniestros hacia nuestros clientes, asegurando el valor de nuestros productos.

En la misma lógica, durante los últimos años hemos trabajado para mejorar nuestra propuesta de valor hacia los colaboradores, mejorando beneficios y comparándolos a los de la industria mediante distintas mediciones, como pueden ser los premios de Great Place To Work y LinkedIn Top Companies.

**Dado el modelo de negocios B2B2C de la Compañía, nuestros socios son también parte importante de nuestra estrategia. Así, buscamos incorporarlos en nuestra cadena de valor de tal manera de co-crear productos, servicios y experiencias digitales para nuestros clientes.**

Por último, **BNP Paribas Cardif** tiene el convencimiento que el medio ambiente y el impacto social deben considerarse dentro de toda estrategia que permita generar sustentabilidad en el largo plazo. Para eso, **impulsamos múltiples iniciativas al interior de distintas áreas de la Compañía para disminuir la huella de carbono y así contribuir al cambio climático**, además de generar alianzas con distintas instituciones para mejorar la salud de las personas y promover un ambiente de inclusión en Chile.

## **ESTOS CUATRO PILARES SE APOYAN EN UNA BASE DE 5 HABILITADORES:**

**DATA & ANALYTICS, AGILIDAD,  
TECNOLOGÍA, GOBIERNO,  
RIESGOS Y COMPLIANCE.**

En la actualidad es mandatorio contar con un músculo de procesamiento y análisis de datos que permitan automatizar procesos y entregar experiencias digitales memorables. Para eso, **BNP Paribas Cardif cuenta con equipos in-house dedicados al desarrollo de modelos de inteligencia artificial.**

Por otro lado, dada la velocidad con la que cambia el mercado, es imperativo implementar metodologías que permitan asegurar la adaptación. Por eso, la Compañía cuenta con equipos especializados en prácticas ágiles que ayudan a las distintas áreas a implementar la agilidad.

**En términos tecnológicos, la Compañía tiene a disposición una amplia gama de perfiles digitales**, entre los cuales figuran desarrolladores, arquitectos y profesionales de la seguridad, los cuales permiten el desarrollo y mantenimiento de las plataformas que atienden nuestro negocio.

Por último, entendemos que todo el quehacer de la Compañía debe orquestarse en un marco de gobierno corporativo que permita gestionar los riesgos y asegurar el cumplimiento tanto interno como de cara a los distintos reguladores.



# PLANES DE INVERSIÓN

La Compañía desarrolla anualmente un proceso de presupuesto, el cual revisa las necesidades de las distintas áreas y prioriza iniciativas acorde a su impacto.

En el año 2023, la Compañía ejecutó un portafolio de proyectos de 2.800 millones de pesos con foco en la habilitación de nuevos procesos digitales para nuestras alianzas comerciales y el cambio de nuestro modelo operativo.

Para 2024, el plan de inversión de **BNP Paribas Cardif** asciende a cerca de 3.300 millones de pesos, los cuales permitirán mejorar nuestras plataformas digitales y de experiencia cliente, al mismo tiempo de mantener actualizada nuestra plataforma tecnológica y robustecer nuestros sistemas ante riesgos TI y amenazas de **ciberseguridad**.







06

# PERSONAS



# DOTACIÓN DE PERSONAL

## NÚMERO DE PERSONAS POR SEXO

### SEXO

Clasificación	F	M	Total
ADMINISTRATIVO	5	2	7
ALTA GERENCIA	4	11	15
GERENCIA	6	14	20
JEFATURA	14	16	30
OTROS PROFESIONALES	33	55	88
OTROS TÉCNICOS	23	11	34
<b>TOTAL GENERAL</b>	<b>85</b>	<b>109</b>	<b>194</b>

# NÚMERO DE PERSONAS POR NACIONALIDAD

### NACIONALIDAD

Clasificación	F	M	Total
<b>Administrativo</b>			
Chilena	5	1	6
Venezolana	0	1	1
<b>Alta Gerencia</b>			
Argentina	0	1	1
Chilena	3	8	11
Colombiana	1	0	1
Francesa	0	2	2
<b>Gerencia</b>			
Chilena	6	13	19
Colombiana	0	1	1
<b>Jefatura</b>			
Argentina	1	0	1
Chilena	11	15	26
Venezolana	2	1	3
<b>Otros Profesionales</b>			
Chilena	28	52	80
Española	1	0	1
Peruana	0	1	1
Venezolana	4	2	6
<b>Otros Tecnicos</b>			
Chilena	22	11	33
Venezolana	1	0	1
<b>Total general</b>	<b>85</b>	<b>109</b>	<b>194</b>

# NÚMERO DE PERSONAS POR RANGO DE EDAD

Administrativo	F	M	Total
Entre 30 y 40 años	3	2	5
Entre 41 y 50 años	2	0	2

Alta Gerencia	F	M	Total
Entre 30 y 40 años	0	8	8
Entre 41 y 50 años	3	2	5
Entre 51 y 60 años	1	1	2

Gerencia	F	M	Total
Entre 30 y 40 años	5	8	13
Entre 41 y 50 años	1	6	7

Jefatura	F	M	TOTAL
Entre 30 y 40 años	6	8	14
Entre 41 y 50 años	6	6	12
Entre 51 y 60 años	2	2	4

Otros Profesionales	F	M	TOTAL
Entre 30 y 40 años	23	33	56
Entre 41 y 50 años	4	10	14
Menos de 30 años	6	12	18

Otros Técnicos	F	M	Total
Entre 30 y 40 años	10	3	13
Entre 41 y 50 años	8	4	12
Entre 51 y 60 años	2	1	3
Menos de 30 años	3	3	6
<b>Total general</b>	<b>85</b>	<b>109</b>	<b>194</b>



# ANTIGÜEDAD LABORAL

Administrativo	F	M	Total
Entre 3 y 6 años	1	1	2
Más de 12 años	2	0	2
Menos de 3 años	2	1	3

Jefatura	F	M	Total
Entre 3 y 6 años	4	4	8
Más de 12 años	3	3	6
Más de 6 y - de 9 años	5	7	12
Menos de 3 años	2	2	4

Alta Gerencia	F	M	Total
Entre 3 y 6 años	3	2	5
Entre 9 y 12 años	0	1	1
Más de 12 años	1	4	5
Más de 6 y - de 9 años	0	3	3
Menos de 3 años	0	1	1

Otros Profesionales	F	M	TOTAL
Entre 3 y 6 años	9	15	24
Entre 9 y 12 años	0	1	1
Más de 12 años	2	0	2
Más de 6 y - de 9 años	5	8	13
Menos de 3 años	17	31	48

Gerencia	F	M	Total
Entre 3 y 6 años	2	0	2
Entre 9 y 12 años	1	3	4
Más de 12 años	1	4	5
Más de 6 y - de 9 años	2	3	5
Menos de 3 años	0	4	4

Otros Técnicos	F	M	Total
Entre 3 y 6 años	3	2	5
Entre 9 y 12 años	3	0	3
Más de 12 años	5	4	9
Más de 6 y - de 9 años	8	2	10
Menos de 3 años	4	3	7
<b>Total general</b>	<b>85</b>	<b>109</b>	<b>194</b>

## NÚMERO DE PERSONAS CON DISCAPACIDAD

Clasificación	F	M	Total
Otros Profesionales	0	1	1
Otros Técnicos	0	1	1
<b>Total general</b>	0	2	2




## FORMALIDAD LABORAL

Clasificación	F	M	Total
<b>Administrativo</b>			
Indefinido	5	2	7
<b>Alta Gerencia</b>			
Indefinido	4	11	15
<b>Gerencia</b>			
Indefinido	6	14	20
<b>Jefatura</b>			
Indefinido	14	16	30
<b>Otros Profesionales</b>			
Indefinido	32	54	86
Plazo fijo	1	1	2
<b>Otros Técnicos</b>			
Indefinido	23	11	34
<b>Total general</b>	<b>85</b>	<b>109</b>	<b>194</b>



No existe una política de equidad salarial, sin embargo, definimos planes y/o metas para reducir las inequidades que pudieran existir en esta materia.

## EQUIDAD SALARIAL POR SEXO

	Indicador	Meta 2025
 Aumentar la cantidad de mujeres en Top Management positions	Mujeres en LFT Emerging	Desde 50%
	Mujeres en LFT Advance	50%
 Reducir la brecha salarial	Mujeres en LFT Top	50%
	Mujeres en Local Comex	40%
 Crear un ambiente más inclusivo	Mujeres en sucesión SMP	50%

## BRECHA SALARIAL

Clasificación	Media	Mediana
Administrativo	100,4%	102,5%
Alta gerencia	74,9%	90,3%
Gerencia	93,8%	91,7%
Jefatura	88,2%	84,9%
Otros Profesionales	101,2%	100,2%
Otros Técnicos	101,6%	102,8%

# ACOSO LABORAL Y SEXUAL

Durante 2024, publicaremos una Política de Acoso Laboral y Sexual. En el reglamento interno se establecen las definiciones de acoso sexual, niveles y procedimientos a seguir en caso de ser víctima o testigo del mismo. Por otro lado, durante 2023 se reforzó la información sobre los canales de denuncia disponibles para estos efectos.

En **2023** NO HUBO DENUNCIAS de acoso laboral y/o sexual.

# SEGURIDAD LABORAL

BNP Paribas Cardif está comprometido con la seguridad y salud ocupacional de los colaboradores, generando acciones que conducen a mitigar riesgos en nuestro ambiente laboral, buscando siempre minimizar los accidentes laborales. Estas acciones han generado que nuestra entidad tenga los siguientes indicadores en esta materia.

Tasa Accidentabilidad	0,47
Tasa Fatalidad	0
Tasa Enfermedades Profesionales	0
Promedio días perdidos por accidente	3



# PERMISO POSTNATAL

Para las mujeres se les ofrece **la modalidad de 100% teletrabajo hasta que su hijo(a) tiene 2 años de edad**. Los hombres disponen de 5 días de permiso con goce de sueldo adicionales a lo establecido por ley.

CLASIFICACIÓN	SEXO	F	M
Administrativo	Uso Postnatal	100%	-
	Promedio días permiso post natal	84	-
	Promedio días post natal parental	84	-
Alta Gerencia	Uso Postnatal	-	-
	Promedio días permiso post natal	-	-
	Promedio días post natal parental	-	-
Gerencia	Uso Postnatal	100%	100%
	Promedio días permiso post natal	84	10
	Promedio días post natal parental	84	0
Jefatura	Uso Postnatal	100%	100%
	Promedio días permiso post natal	84	10
	Promedio días post natal parental	84	0
Otros Profesionales	Uso Postnatal	100%	100%
	Promedio días permiso post natal	84	10
	Promedio días post natal parental	84	0
Otros Tecnicos	Uso Postnatal	100%	100%
	Promedio días permiso post natal	84	10
	Promedio días post natal parental	84	0



# CAPACITACIÓN Y BENEFICIOS

## Monto total de recursos

destinados a capacitación y desarrollo profesional:

**\$219.052.332**

**Número total de personal capacitado > 536**

que corresponde al de la dotación total **98%**

## Promedio de anual de horas de capacitación

que el personal destinó, por cuenta de la entidad a actividades de capacitación, por sexo y categoría de funciones.

**Total de horas por persona: > 1302**

**Promedio de horas por persona: > 2,42**

## Materias que abordaron las capacitaciones

- Inglés
  - Herramientas de visualización de datos
  - Herramientas para la efectividad en el trabajo
  - Técnicas de atención al cliente
  - Hábitos de vida saludable
- Entre otros.



07



# MODELO DE NEGOCIOS



# SECTOR INDUSTRIAL Y NEGOCIOS

**BNP Paribas Cardif** es una **Compañía de seguros** del segundo grupo, que a través de **múltiples canales de comercialización (sucursal, digital y telemarketing)** ofrece a los asegurados una completa línea de productos de Protección Individual.

## LAS PRINCIPALES LÍNEAS DE NEGOCIO SON:

### ASOCIADOS A CRÉDITO:

- Desgravamen
- Hospitalización

### NO ASOCIADOS A CRÉDITO:

- Accidente personales
- Vida
- Incapacidad
- Salud





# Las principales normas que regulan a la industria aseguradora son las siguientes:

**1- Ley N° 21.667 - Título VIII del Código de Comercio:** Establece las reglas comunes que se deben aplicar a los contratos de seguros y por las cuales se deben regir los productos que ofrezcan las entidades aseguradoras.

**2- Decreto con Fuerza de Ley N°251 – Ley de Seguros:** Regula los requisitos que deberán cumplir las compañías aseguradoras, Compañías reaseguradoras y corredores de seguros, para constituirse en Chile; los grupos en los que se podrán organizar; reservas técnicas que deberán constituir; reportes que deberán entregar al regulador; tipos de inversiones que podrán llevar a cabo; actividades que podrán realizar dentro de su giro y las sanciones relacionadas con el hecho de exceder las actividades permitidas.

**3- Ley N°19.496 – Ley de Protección a los Consumidores:** Establece los derechos y obligaciones que poseen los asegurados de las Compañías de seguros en su calidad de consumidores de productos financieros (dentro de los cuáles está considerado el seguro), así como también los requisitos y condiciones que deberán observar las Compañías aseguradoras al momento de ofertar y comercializar sus seguros.

**4- Ley N°21.000 – Crea la CMF:** Crea el servicio público de carácter técnico denominado Comisión para el Mercado Financiero, principal entidad fiscalizadora del mercado asegurador, con facultades fiscalizadoras y sancionatorias.

**5- Normas de Carácter General y Circulares emitidas por la CMF:** Este tipo de normativa posee un impacto directo en el día a día de la Compañía, ya que entregan directrices e instrucciones, o imponen obligaciones con el fin regular distintos asuntos y aspectos del mercado de seguros. Dentro de ellas destacan: NCG 340, NCG 420, NCG 460, Circular 2123, Circular 2130, Circular 925, entre otras.

**6- Decreto N°1.055 del Ministerio de Hacienda – Auxiliares del Comercio de Seguros:** Regula la actividad de los corredores de seguros y el denuncia de siniestros.

## ENTIDADES REGULADORAS NACIONALES

Dentro de las entidades reguladoras nacionales que cuentan con atribuciones fiscalizadoras sobre la Compañía, destacan:

- 1 Comisión para el Mercado Financiero.
- 2 Unidad de Análisis Financiero.
- 3 Servicio Nacional de Consumidor.
- 4 Servicio de Impuestos Internos.

## AFILIACIÓN A GREMIOS O ASOCIACIONES:

Asociación de Aseguradores de Chile A.G.

Esta asociación agrupa a la mayoría de las Compañías de seguros del país con la finalidad de promover el desarrollo y protección de la actividad aseguradora.



## **FACTORES EXTERNOS RELEVANTES PARA NUESTRO NEGOCIO:**

Varios otros aspectos externos influyen en el desarrollo del negocio de la Compañía:

**Factores externos relevantes para nuestro negocio:  
Varios otros aspectos externos influyen en el desarrollo del negocio de la Compañía:**

### **ECONÓMICOS/SOCIALES:**

El contexto social ciertamente influirá en el desarrollo de los negocios de la industria aseguradora: La recesión económica, el desempleo, la inflación y la violencia social afectarán negativamente el mercado, reduciendo la demanda, el consumo y la confianza de los clientes actuales y potenciales.

### **MEDIOAMBIENTALES:**

El cambio climático está aumentando la frecuencia e intensidad de fenómenos meteorológicos, tales como sequías, incendios e inundaciones. Si bien estos riesgos podrían generar mayor demanda de seguros, también generan costos adicionales para las aseguradoras.

### **TECNOLÓGICOS:**

El aumento de los ciberataques a grandes Compañías ha aumentado drásticamente durante los últimos años. Para mitigar cualquier riesgo, BNP Paribas Cardif Chile cuenta con equipos de seguridad dedicados y cuenta con un programa de actualización constante de su plataforma tecnológica.

# GRUPOS DE INTERÉS

**Reguladores:** Supervisan y regulan la industria en la cual la Compañía está inserta, garantizando la protección de los consumidores y la estabilidad del mercado.

## Organizaciones de consumidores y grupos de defensa del consumidor:

Representan los intereses de los consumidores y pueden influir la percepción pública de la Compañía. Mantener una relación transparente y responder a las preocupaciones del consumidor es crucial para mantener una buena reputación.

## Clientes finales:

Son la base del negocio, ya que adquieren los nuestros productos. Mantener su satisfacción y confianza es fundamental para el éxito a largo plazo.

## Socios comerciales:

Dado el modelo de negocios B2C que tiene la Compañía, los socios comerciales resultan de vital importancia para llevar a cabo una distribución efectiva y ampliar nuestra red de alcance.

## Colaboradores:

Son quienes hacen funcionar a la Compañía. Su satisfacción, motivación y capacitación son esenciales para mantener un alto estándar de servicio y operación.

## Accionistas:

Proporcionan el capital necesario para financiar el crecimiento y estabilidad de la Compañía. Mantener su confianza y generar retornos sólidos es crucial para mantener su apoyo.

## Proveedores de servicios:

La Compañía trabaja con múltiples proveedores que permiten operar eficientemente. Mantener sólidas relaciones con ellos garantiza la continuidad del negocio.

## Reaseguradores y otras compañías de seguros:

Proporcionan una capa adicional de protección financiera a la Compañía, la cual es necesaria para enfrentarnos a eventos catastróficos.




# PROPIEDADES E INSTALACIONES

La Compañía es dueña de las siguientes oficinas, bodegas y estacionamientos que se encuentran ubicados en el Edificio CCU (Av. Vitacura 2670, Las Condes).

## De Vida



**3** Oficinas en el sector Costanera



**6** Oficinas en el sector Vitacura



**4** Bodegas



**32** Estacionamientos

## OFICINAS

Piso	Nº Oficina	Ubicación	Rol
11	1102A	Vitacura	1267-019
11	1102B	Vitacura	1267-758
11	1102C	Vitacura	1267-759
12	1201A	Costanera	1267-020
12	1201B	Costanera	1267-760
12	1201C	Costanera	1267-761
12	1202A	Vitacura	1267-021
12	1202B	Vitacura	1267-762
12	1202C	Vitacura	1267-763

## BODEGAS

Nº de	Rol
Bod B-54	1267-693
Bod B-54	1267-693
Bod B-55	1267-694
Bod B-82	1267-716

## ESTACIONAMIENTOS

N° de	Rol
Bx.18 -1	1267-067
Bx.19 -1	1267-068
Bx.28 -1	1267-077
Bx.29 -1	1267-078
Bx.30 -1	1267-079
Bx.43 -1	1267-092
Bx.44 -1	1267-093
Bx.45 -1	1267-094
Bx.172	1267-221
Bx.173	1267-222
Bx.174	1267-223
Bx.185	1267-234
Bx.186	1267-235
Bx.187	1267-236
Bx.193	1267-242
Bx.194	1267-243
Bx.387	1267-435
Bx.388	1267-436
Bx.389	1267-437
Bx.390	1267-438
Bx.394	1267-442
Bx.395	1267-443
Bx.396	1267-444
Bx.397	1267-445
Bx.533	1267-581
Bx.534	1267-582
Bx.535	1267-583
Bx.536	1267-584
Bx.548	1267-596
Bx.552	1267-600
Bx.553	1267-601
Bx.554	1267-602





08



# GESTIÓN DE PROVEEDORES

# PAGO A PROVEEDORES

Durante el año 2023, la compañía finalizó el proceso de implementación de un nuevo sistema de pagos que tiene como objetivo disminuir los plazos de pagos de las facturas por debajo de lo establecido en la Ley 21.131, la que fija un plazo máximo de 30 días.

Al 31 de diciembre de 2023, la Compañía ha logrado pagar dentro de un plazo de 30 días el 97% de las facturas y dentro de un plazo de 20 días el 92% de las facturas.

En razón de estos avances, para el año 2024 la Compañía se ha planteado el desafío de fijar una política que permita asegurar un plazo de pago que haga sustentable la continuidad del negocio de nuestros prestadores de servicios y proveedores.

## 1. Número de facturas pagadas durante el año a proveedores

### BNP Paribas Cardif Seguros de Vida S.A.

Etiquetas de fila	Cuenta de ID interno
Extranjeros	191
0 a 30 días	108
31 a 60 días	55
Mayor a 60 días	28
<b>Nacional</b>	<b>6.166</b>
0 a 30 días	5.651
31 a 60 días	324
Mayor a 60 días	191
<b>Total</b>	<b>6.357</b>

## 2. Monto total de facturas pagadas durante el año (millones de pesos):

Etiquetas de fila	En Millones de Pesos
Extranjeros	8.274
0 a 30 días	5.608
31 a 60 días	1.870
Mayor a 60 días	796
<b>Nacional</b>	<b>166.096</b>
0 a 30 días	143.875
31 a 60 días	17.747
Mayor a 60 días	4.474
<b>Total</b>	<b>174.370</b>

## 3. Número de Proveedores

Etiquetas de fila	Cuenta de Proveedor
Extranjeros	40
0 a 30 días	17
31 a 60 días	12
Mayor a 60 días	11
<b>Nacional</b>	<b>458</b>
0 a 30 días	333
31 a 60 días	85
Mayor a 60 días	40
<b>Total</b>	<b>498</b>

### NOTA:

- No se han realizado pagos por intereses por mora en el pago de facturas por el año 2023.
- No existen acuerdos con plazos excepcionales registrados en el Ministerio de Economía.



## EVALUACIÓN DE PROVEEDORES

En cada licitación de proveedores, se debe cumplir con los procedimientos y políticas de la Compañía, los cuales consideran la evaluación de los siguientes riesgos:

- Financieros
- Compliance (Anticorrupción, terrorismo)
- RSE (Responsabilidad Social Empresarial)

**Al firmar el pacto mundial de las Naciones Unidas a partir de junio de 2003, el grupo BNP Paribas se comprometió a aplicar, promover y apoyar los principios básicos de la RSE.**

La función de Procurement aplica los principios rectores de la política de RSE de BNP Paribas a su actividad para contribuir a los objetivos de RSE del Grupo, Se espera que los proveedores cumplan con dichos principios (reglamentos ambientales y sociales, Derechos Humanos, Convenios de la Organización Internacional del Trabajo, etc).

EN 2023 EL 100%  
DE LOS PROCESOS  
DE LICITACIÓN  
INCLUYERON  
ESTAS  
EVALUACIONES



Los proveedores que representan el 10% de las compras y servicios prestados en el año 2023, corresponden a los siguientes:

- **S4P S.A.**
- **ACCENTURE CHILE, ASESORÍAS Y SERVICIOS LTDA.**

BNP Paribas Cardif Chile comercializa seguros únicamente a través de su marca BNP Paribas Cardif Seguros Generales S.A. Dichos seguros son distribuidos por medio de nuestros socios comerciales, que corresponden a terceras empresas que tienen su propia cartera clientes, redes de distribución y medios de pago.

## **POLÍTICA DE SUBCONTRATACIÓN**

En todos los contratos con proveedores se establece una cláusula en la que el proveedor contratado se obliga a pagar los salarios, cotizaciones sociales e indemnizaciones del personal vinculado a la prestación de los Servicios y a cumplir con todas las obligaciones laborales y de seguridad social aplicables.





09

# INDICADORES



# CUMPLIMIENTO LEGAL Y NORMATIVO

## EN RELACIÓN A SUS CLIENTES

La Compañía tiene procedimientos específicos destinados a prevenir y **detectar incumplimientos regulatorios referidos a los derechos de los clientes**, que rigen la conducta y organización respecto a la protección de los intereses de los clientes. Estos tienen por finalidad mitigar riesgos, y abarcar procesos **relevantes dentro del giro de la Compañía como son gestionar reclamos y solicitudes**, potenciales conflictos de interés, postventa, entre otros, en línea con lo indicado por la normativa local en la materia.

Durante 2023 no tuvimos sanciones ni monto asociados a estas.



## EN RELACIÓN CON SUS TRABAJADORES

La Gerencia de Personas es periódicamente auditada tanto por el área de Auditoría Interna como por **Audidores externos, previendo de esta forma el cumplimiento de la regulación vigente en los procesos que administra**. En paralelo, la Compañía cuenta con mecanismos formales para levantar riesgos relacionados con el ámbito laboral, tales como **el Comité Paritario de Higiene y Seguridad, el canal anónimo de denuncias o la atención de casos sociales a través de nuestra asistente social**. Complementariamente, la Gerencia de Personas cuenta en su estructura con la figura de Business Partners, cuyo rol es apoyar y fortalecer la gestión de recursos humanos en las distintas áreas de la Compañía.

Durante 2023 no tuvimos sanciones ni monto asociados a estas.





## RESPONSABILIDAD SOCIAL, MEDIOAMBIENTAL Y DESARROLLO SOSTENIBLE



Los avances en materias ambientales y sociales se revisan trimestralmente en una sesión de trabajo con el comité ejecutivo. **El grupo BNP Paribas está en constante evaluación de distintas dimensiones de ESG, tales como alineamiento con nuestros socios, educación financiera, productos simplificados y sustentabilidad.** En este último punto se considera la cuantificación y neutralización de la huella de carbono, el desarrollo de productos para personas con discapacidad o con altos índices de vulnerabilidad y la contribución con fines filantrópicos.

No contamos con un modelo de cumplimiento de obligaciones ambientales, sin embargo, **el Grupo BNP Paribas firmó el compromiso Net-Zero Banking Alliance, un acuerdo entre empresas financieras** con el objetivo de terminar con las emisiones de carbono antes del año 2050.

**Para cumplir con esta meta entendemos que lo primero es empezar por casa. Sabiendo esto, desarrollamos una serie de comunicaciones explicando lo que es la huella de carbono,** concientizando que nuestros consumos generan un impacto directo en el ambiente y que actividades humanas como el transporte, la agricultura, la energía, la industria, entre otras, tienen un efecto directo en los gases de efecto invernadero. Resaltamos lo nocivos que son estos gases para nuestro planeta y cómo se incrementan día a día.!

Le proponemos a nuestros colaboradores que conozcan y midan su huella de carbono:

Desarrollamos una encuesta que compartimos con todos los integrantes de **la Compañía y ayuda a evaluar la huella de carbono emitida por la empresa para así poder mitigar nuestras emisiones.** La extendemos a todo el público porque entendemos que ser una empresa ecológicamente responsable es tarea de todos. Al día de hoy, no contamos con métricas SICS, pero estamos trabajando para implementarlas el próximo año.

# LIBRE COMPETENCIA

El Grupo BNP Paribas cuenta con un procedimiento en esta materia que busca asegurar el cumplimiento la normativa de libre competencia en todos los países donde opera, con el objetivo de asegurar que ésta sea libre y justa. **Estas reglas buscan prohibir la existencia de acuerdos que atenten contra la libre competencia, así como el abuso de posición dominante** y las fusiones que pueden reducirla o eliminarla. La Compañía no ha sido sancionada por infracciones a la libre competencia.



## PREVENCIÓN DE DELITOS

Como se mencionó anteriormente, **la Compañía cuenta con un Modelo de Prevención contra los delitos sancionados** por la Ley 20.393 sobre responsabilidad penal de las personas jurídicas.

Durante 2023 no tuvimos sanciones ni monto asociados a estas.

La Compañía no registra condenas, ni citaciones a declarar por delitos señalados en la Ley N°20.393 para este periodo ni en su data histórica.





10

# INFORMES FINANCIEROS





## ESTADO DE RESULTADOS

### PRIMA DIRECTA

Durante el periodo 2023 las primas tuvieron una disminución de **4% (MM\$10.477)**, **afectadas principalmente por una menor colocación de créditos del período, y un incremento por mayores devoluciones de prima respecto a 2022.**


### RESERVAS TÉCNICAS

La variación de **Reservas Técnicas en 2023**, generaron un resultado positivo para la Compañía, en donde se aprecia principalmente una liberación relevante en la **Reserva de Insuficiencia de Prima**, que tiene su origen en la línea de negocio "Salud", producto de una menor siniestralidad y mejoras en el ratio de gastos.



## RESULTADOS POR INTERMEDIACIÓN

El resultado por intermediación presenta una variación neta de 32% por un monto de **MM\$21.161**, en donde se destacan ajustes contractuales con alianzas estratégicas respecto a las remuneraciones pagadas, el cual se compensa con el incremento en rubro de Gastos de Administración.





## RESULTADO DE INVERSIONES

El resultado de inversiones presenta un incremento de **MM\$ 7.622**, principalmente explicado por el resultado en venta de instrumentos financieros de emisión estatal, e incremento de los intereses devengados.

## UTILIDAD (PÉRDIDA) POR UNIDADES REAJUSTABLES

Utilidad (pérdida) por unidades reajustables  
Las unidades reajustables presentaron una disminución de **MM\$ 2.362** producto de la menor inflación del periodo de 2023.





# ESTADOS FINANCIEROS

## EFFECTIVO Y ACTIVOS FINANCIEROS A VALOR RAZONABLE

Este rubro se vio impactado por dos efectos, en el año 2023 hubo un crecimiento del Stock de inversiones financieras (emisor estatal), principalmente debido a incremento por Intereses Devengados del período y mejoras en el Valor de Mercado por baja en tasas de interés, sin embargo estos efectos se compensan con flujos operacionales negativos del período .

## CUENTAS POR COBRAR DE SEGUROS

Durante el año se vio un aumento de **MM\$6.369**, explicado principalmente por la liberación de la Provisión de Incobrabilidad en 2023 sobre la cartera de deudores y el aumento de Prima Pendiente debido a mayor devengo en el cierre anual.

## OTROS ACTIVOS

El rubro presenta un aumento en el año 2023, lo cual se explica en gran medida por el incremento de las cuentas por cobrar con entidades relacionadas.



## RESERVAS TÉCNICAS

La variación del stock de Reservas Técnicas es a la baja para el cierre 2023, y se encuentran fundamentadas en una liberación de Reserva de Insuficiencia de Prima por **MM\$ 9.248** (productos relacionados a Salud), esto compensado con un incremento en la Reserva Riesgo en curso y la Reserva Matemática por **MM\$ 3.144**.

## PATRIMONIO

El patrimonio presentó un aumento total de **MM\$ 19.303**, esto producto principalmente del resultado del periodo por **MM\$ 22.574**, y mejoras en el Ajuste a Valor de Mercado de instrumentos financieros por bajas en las tasas de interés.

## RATIOS

El ratio de **Endeudamiento Total disminuyó en 29%**, mientras que el **Endeudamiento Financiero tuvo una baja de 26%**, ambos se explican principalmente por el aumento en el Patrimonio Neto de la Compañía producto principalmente del resultado del periodo 2023, y por la baja del Patrimonio de Riesgo (Patrimonio de Endeudamiento). El ratio de Cobertura Patrimonial se incrementó en 2023 en un 4% (1,25 vs 1,3), a raíz de los mismos efectos explicados anteriormente.





# DECLARACIÓN DE **RESPONSABILIDAD**

## **Declaración Jurada**

La presente Memoria es suscrita por los miembros del Directorio de BNP Paribas Cardif Seguros de Vida S.A. en conformidad a la Norma de Carácter General N° 30 y sus modificaciones, de la Comisión para el Mercado Financiero.

Los directores, en su mayoría, y el Gerente General declaran su responsabilidad respecto a la veracidad de la información incorporada a los Estados Financieros individual y consolidado del ejercicio anual 2023 de BNP Paribas Cardif Seguros de Vida S.A.f. y en la Memoria Anual.

Sebastián Valle  
**Gerente General**

Francisco Valenzuela C.  
**Presidente del Directorio**

Carla Benedetti B.  
**Directora**

Patrick Pages  
**Director**

Agathe Porte  
**Directora**





12

# ESTADOS FINANCIEROS



# ANÁLISIS RAZONADO DE LOS ESTADOS FINANCIEROS DEL 31 DE DICIEMBRE DE 2023



## Estado de Resultados

### Prima Directa

---

#### Prima

Durante el periodo 2023 las primas tuvieron una disminución de 4% (MM\$10.477), afectadas principalmente por una menor colación de créditos del período, y un incremento por mayores devoluciones de prima respecto a 2022.

#### Reservas Técnicas

La variación de Reservas Técnicas en 2023, generaron un resultado positivo para la compañía, en donde se aprecia principalmente una liberación relevante en la Reserva de Insuficiencia de Prima, que tiene su origen en la línea de negocio "Salud", producto de una menor siniestralidad y mejoras en el ratio de gastos.

#### Resultado por intermediación

El resultado por intermediación presenta una variación neta de 32% por un monto de MM\$21.161, en donde se destacan ajustes contractuales con alianzas estratégicas respecto a las remuneraciones pagadas, el cual se compensa con el incremento en rubro de Gastos de Administración.

#### Resultado de Inversiones

El resultado de inversiones presenta un incremento de MM\$ 7.622, principalmente explicado por el resultado en venta de instrumentos financieros de emisión estatal, e incremento de los intereses devengados.

#### Utilidad (pérdida) por unidades reajustables

Las unidades reajustables presentaron una disminución de MM\$ 2.362 producto de la menor inflación del periodo 2023.

## Estado Financieros

### Prima Directa

---

#### Efectivo y Activos Financieros a Valor razonable

Este rubro se vio impactado por dos efectos, en el año 2023 hubo un crecimiento del Stock de inversiones financieras (emisor estatal), principalmente debido a incremento por Intereses Devengados del período y mejoras en el Valor de Mercado por baja en tasas de interés, sin embargo estos efectos se compensan con flujos operacionales negativos del período.

#### Cuentas por cobrar de seguros

Durante el año se vio un aumento de MM\$ 6.369, explicado principalmente por la liberación de la Provisión de Incobrabilidad en 2023 sobre la cartera de deudores y el aumento de Prima Pendiente debido a mayor devengo en el cierre anual.

#### Otros Activos

El rubro presenta un aumento en el año 2023, lo cual se explica en gran medida por el incremento de las cuentas por cobrar con entidades relacionadas.

#### Reservas técnicas

La variación del stock de Reservas Técnicas es a la baja para el cierre 2023, y se encuentran fundamentadas en una liberación de Reserva de Insuficiencia de Prima por MM\$9.248 (productos relacionados a Salud), esto compensado con un incremento en la Reserva Riesgo en curso y la Reserva Matemática por MM\$ 3.144.

#### Patrimonio

El patrimonio presento un aumento total de MM\$ 19.303, esto producto principalmente del resultado del periodo por MM\$ 22.574, y mejoras en el Ajuste a Valor de Mercado de instrumentos financieros por bajas en las tasas de interés.

#### Ratios

El ratio de Endeudamiento Total disminuyó en 29%, mientras que el Endeudamiento Financiero tuvo una baja de 26%, ambos se explican principalmente por el aumento en el Patrimonio Neto de la compañía producto principalmente del resultado del periodo 2023, y por la baja del Patrimonio de Riesgo (Patrimonio de Endeudamiento). El ratio de Cobertura Patrimonial se incrementó en 2023 en un 4% (1,25 vs 1,3), a raíz de los mismos efectos explicados anteriormente.

**INFORME DEL AUDITOR INDEPENDIENTE**

**Santiago, 29 de febrero de 2024**

**Señores Accionistas y Directores**

**BNP Paribas Cardif Seguros de Vida S.A.**

**Opinión**

Hemos efectuado una auditoría a los estados financieros de **BNP Paribas Cardif Seguros de Vida S.A.**, que comprenden los estados de situación financiera al 31 de diciembre de 2023 y 2022 y los correspondientes estados de resultados integrales, de cambios en el patrimonio y de flujos de efectivo por los años terminados en esas fechas y las correspondientes notas a los estados financieros. La Nota 6.III, no ha sido auditada por nosotros y por lo tanto este informe no se extiende a la misma.

En nuestra opinión, los estados financieros adjuntos presentan razonablemente, en todos sus aspectos significativos, la situación financiera de **BNP Paribas Cardif Seguros de Vida S.A.** al 31 de diciembre de 2023 y 2022, los resultados de sus operaciones y sus flujos de efectivo por los años terminados en esas fechas de acuerdo con normas e instrucciones de preparación y presentación de información financiera emitidas por la Comisión para el Mercado Financiero.

**Base para la opinión**

Efectuamos nuestras auditorías de acuerdo con Normas de Auditoría Generalmente Aceptadas en Chile. Nuestras responsabilidades de acuerdo a tales normas se describen, posteriormente, en los párrafos bajo la sección "Responsabilidades del auditor por la auditoría de los estados financieros" del presente informe. De acuerdo a los requerimientos éticos pertinentes, para nuestras auditorías de los estados financieros, se nos requiere ser independientes de **BNP Paribas Cardif Seguros de Vida S.A.** y cumplir con las demás responsabilidades éticas de acuerdo a tales requerimientos. Consideramos que la evidencia de auditoría que hemos obtenido es suficiente y apropiada para proporcionarnos una base para nuestra opinión de auditoría.

**Otros asuntos - Información no comparativa**

De acuerdo a instrucciones de la Comisión para el Mercado Financiero, las notas a los estados financieros descritos en el primer párrafo no presentan información comparativa.



**Santiago, 29 de febrero de 2024**  
**BNP Paribas Cardif Seguros de Vida S.A.**

### **Responsabilidad de la Administración por los estados financieros**

La Administración es responsable por la preparación y presentación razonable de los estados financieros de acuerdo con normas e instrucciones de preparación y presentación de información financiera emitidas por la Comisión para el Mercado Financiero. Esta responsabilidad incluye el diseño, implementación y mantención de un control interno pertinente para la preparación y presentación razonable de estados financieros que estén exentos de representaciones incorrectas significativas, ya sea debido a fraude o error.

Al preparar y presentar los estados financieros, se requiere que la Administración evalúe si existen hechos o circunstancias que, considerados como un todo, originen una duda sustancial acerca de la capacidad de BNP Paribas Cardif Seguros Generales S.A. para continuar como una empresa en marcha en un futuro previsible.

### **Responsabilidades del auditor por la auditoría de los estados financieros**

Nuestros objetivos son obtener una seguridad razonable de que los estados financieros como un todo, están exentos de representaciones incorrectas significativas debido a fraude o error y emitir un informe del auditor que incluya nuestra opinión. Una seguridad razonable es un alto, pero no absoluto, nivel de seguridad y, por lo tanto, no garantiza que una auditoría realizada de acuerdo con Normas de Auditoría Generalmente Aceptadas en Chile siempre detectará una representación incorrecta significativa cuando exista. El riesgo de no detectar una representación incorrecta significativa debido a fraude es mayor que el riesgo de no detectar una representación incorrecta significativa debido a un error, ya que el fraude puede involucrar colusión, falsificación, omisiones intencionales, ocultamiento, representaciones inadecuadas o hacer caso omiso de los controles por parte de la Administración. Una representación incorrecta se considera significativa si, individualmente, o de manera agregada, podría influir el juicio que un usuario razonable realiza en base a estos estados financieros.

Como parte de una auditoría realizada de acuerdo con Normas de Auditoría Generalmente Aceptadas en Chile nosotros:

- Ejercemos nuestro juicio profesional y mantenemos nuestro escepticismo profesional durante toda la auditoría.
- Identificamos y evaluamos los riesgos de representaciones incorrectas significativas de los estados financieros, ya sea debido a fraude o error, diseñamos y realizamos procedimientos de auditoría en respuesta a tales riesgos. Tales procedimientos incluyen el examen, en base a pruebas, de evidencia con respecto a los montos y revelaciones en los estados financieros.
- Obtenemos un entendimiento del control interno pertinente para una auditoría con el objeto de diseñar procedimientos de auditoría que sean apropiados en las circunstancias, pero sin el propósito de expresar una opinión sobre la efectividad del control interno de BNP Paribas Cardif Seguros Generales S.A. En consecuencia, no expresamos tal tipo de opinión.
- Evaluamos lo apropiado que son las políticas de contabilidad utilizadas y la razonabilidad de las estimaciones contables significativas efectuadas por la Administración y evaluamos lo apropiado de la presentación general de los estados financieros.
- Concluimos si a nuestro juicio existen hechos o circunstancias que, considerados como un todo, originen una duda sustancial acerca de la capacidad de BNP Paribas Cardif Seguros Generales S.A. para continuar como una empresa en marcha en un período de tiempo razonable.
- Se nos requiere comunicar a los responsables del Gobierno Corporativo, entre otros asuntos, la oportunidad y el alcance planificados de la auditoría y los hallazgos significativos de la auditoría, incluyendo cualquier deficiencia significativa y debilidad importante del control interno que identifiquemos durante nuestra auditoría.

## Información adicional

Nuestra auditoría fue efectuada con el propósito de formarnos una opinión sobre los estados financieros tomados como un todo. La información a continuación, se presenta con el propósito de efectuar un análisis adicional al que se desprende de la información normalmente proporcionada en los estados financieros al 31 de diciembre de 2023:

<b>Nota N°44.1.3 y 44.2.3</b>	<b>Moneda extranjera y unidades reajustables</b>
<b>Cuadro Técnico N°6.01</b>	<b>Margen de contribución</b>
<b>Cuadro Técnico N°6.02</b>	<b>Apertura reserva de primas</b>
<b>Cuadro Técnico N°6.03</b>	<b>Costo de siniestros</b>
<b>Cuadro Técnico N°6.04</b>	<b>Costo de rentas</b>
<b>Cuadro Técnico N°6.05</b>	<b>Reservas</b>
<b>Cuadro Técnico N°6.07</b>	<b>Primas</b>
<b>Cuadro Técnico N°6.08</b>	<b>Datos</b>

Tal información adicional es responsabilidad de la Administración y fue derivada de, y se relaciona directamente con, los registros contables y otros registros subyacentes utilizados para preparar los estados financieros al 31 de diciembre de 2023. La mencionada información adicional ha estado sujeta a los procedimientos de auditoría aplicados en la auditoría de los estados financieros y a ciertos procedimientos selectivos adicionales, incluyendo la comparación y conciliación de tal información adicional directamente con los registros contables y otros registros subyacentes utilizados para preparar los estados financieros, o directamente con los mismos estados financieros y los otros procedimientos adicionales, de acuerdo con Normas de Auditoría Generalmente Aceptadas en Chile.

En nuestra opinión, la información adicional al 31 de diciembre de 2023 se presenta razonablemente en todos los aspectos significativos en relación con los estados financieros tomados como un todo.

DocuSigned by:  
  
43B41D8E9AF147A...  
Elizabeth Vivanco Iglesias  
RUT: 13.257.291-7

*Pine Warehouse Coopers*



# ESTADOS FINANCIEROS

BNP PARIBAS CARDIF SEGUROS DE VIDA S.A.

Saldos al 31.12.2023 y 31.12.2022

(Montos expresados en miles de pesos chilenos - M\$)

ESTADO DE SITUACION FINANCIERA		Notas	2023	2022	Total Pasivo y Patrimonio (B + C)		2023	2022	
<b>Activo</b>			<b>400.021.580</b>	<b>383.506.639</b>	<b>Pasivo</b>		<b>400.021.580</b>	<b>383.506.639</b>	
<b>Inversiones financieras</b>	35	+	<b>290.675.286</b>	<b>281.567.557</b>	Pasivos financieros	23	+	<b>262.911.542</b>	<b>265.699.753</b>
Efectivo y efectivo equivalente	7, 48	+	12.493.001	17.041.982	Pasivos no corrientes mantenidos para la venta	24	+	0	0
Activos financieros a valor razonable	8, 13, 48	+	276.802.361	263.221.904	<b>Cuentas pasivos de seguros</b>	19, 25, 26, 32, 48	+	<b>203.481.548</b>	<b>204.494.328</b>
Activos financieros a costo amortizado	9, 13	+	132.161	153.825	<b>Reservas técnicas</b>	19, 25	+	<b>195.731.010</b>	<b>200.187.421</b>
<b>Préstamos</b>	10	+	<b>0</b>	<b>0</b>	Reserva de riesgos en curso	19, 25, 48	+	54.669.844	44.291.108
Avance tenedores de pólizas	10	+	0	0	<b>Reservas seguros previsionales</b>	19, 25, 48	+	<b>60.474</b>	<b>87.850</b>
Préstamos otorgados	10	+	0	0	Reserva rentas vitalicias	19, 25, 48	+	18.647	18.007
Inversiones seguros cuenta única de inversión (CUI)	11	+	0	0	Reserva seguro invalidez y sobrevivencia	19, 25, 48	+	41.827	69.843
<b>Participaciones en entidades del grupo</b>	12	+	<b>1.247.763</b>	<b>1.149.846</b>	Reserva matemática	19, 25, 48	+	93.901.959	101.137.240
Participaciones en empresas subsidiarias (filiales)	12	+	0	0	Reserva valor del fondo	19, 25, 48	+	0	0
Participaciones en empresas asociadas (coligadas)	12	+	1.247.763	1.149.846	Reserva rentas privadas	19, 25, 48	+	0	0
<b>Inversiones inmobiliarias</b>	14	+	<b>3.648.913</b>	<b>3.675.354</b>	Reserva de siniestros	19, 25, 32, 48	+	44.354.726	42.678.493
Propiedades de inversión	14	+	237.148	231.350	Reserva catastrófica de terremoto	19, 25, 48	+	0	0
Cuentas por cobrar leasing	14	+	0	0	Reserva de insuficiencia de prima	19, 25, 48	+	2.744.007	11.992.730
<b>Propiedades, muebles y equipos de uso propio</b>	14	+	<b>3.411.765</b>	<b>3.444.004</b>	Otras reservas técnicas	19, 25, 48	+	0	0
Propiedades de uso propio	14	+	2.695.602	2.632.462	<b>Deudas por operaciones de seguro</b>	26, 48	+	<b>7.750.538</b>	<b>4.306.907</b>
Muebles y equipos de uso propio	48	+	716.163	811.542	Deudas con asegurados	26	+	7.642.909	4.180.646
Activos no corrientes mantenidos para la venta	15	+	0	0	Deudas por operaciones reaseguro	26, 48	+	71.375	90.007
<b>Cuentas activos de seguros</b>	16, 18, 19	+	<b>36.403.749</b>	<b>30.623.301</b>	<b>Deudas por operaciones por coaseguro</b>	26	+	<b>36.254</b>	<b>36.254</b>
<b>Cuentas por cobrar de seguros</b>	16, 18	+	<b>36.061.516</b>	<b>29.692.192</b>	Primas por pagar por operaciones de coaseguro	26, 48	+	36.254	36.254
Cuentas por cobrar asegurados	16	+	34.687.349	29.328.220	Siniestros por pagar por operaciones de coaseguro	26	+	0	0
<b>Deudores por operaciones de reaseguro</b>	17	+	<b>1.334.358</b>	<b>322.865</b>	Ingresos anticipados por operaciones de seguros	26	+	0	0
Siniestros por cobrar a reaseguradores	17	+	1.145.279	134.120	<b>Otros pasivos</b>	21, 27, 28, 49	+	<b>59.429.994</b>	<b>61.205.425</b>
Primas por cobrar reaseguro aceptado	17	+	128.905	130.549	Provisiones	27	+	109.375	95.256
Activo por reaseguro no proporcional	17	+	60.174	58.196	<b>Otros pasivos, otros pasivos</b>	21, 28, 49	+	<b>59.320.619</b>	<b>61.110.169</b>
Otros deudores por operaciones de reaseguro	17	+	0	0	<b>Impuestos por pagar</b>	21, 28	+	<b>5.893.177</b>	<b>698.913</b>
<b>Deudores por operaciones de coaseguro</b>	18	+	<b>1.637</b>	<b>9.719</b>	Cuenta por pagar por impuesto	28	+	5.893.177	698.913
Primas por cobrar por operaciones de coaseguro	18	+	0	2.477	Pasivo por impuesto diferido	21	+	0	0
Siniestros por cobrar por operaciones de coaseguro	18	+	1.637	7.242	Deudas con relacionados	49	+	6.046.630	4.268.801
Otras Cuentas por Cobrar	16	+	38.172	31.388	Deudas con intermediarios	28	+	1.232.747	4.979.711
<b>Participación del reaseguro en las reservas técnicas</b>	19	+	<b>342.233</b>	<b>931.109</b>	Deudas con el personal	28	+	1.892.919	1.780.236
Participación del reaseguro en la reserva riesgos en curso	17, 19	+	1.960	2.121	Ingresos anticipados	28	+	0	0
<b>Participación del reaseguro en las reservas seguros previsionales</b>	19	+	<b>2.290</b>	<b>343</b>	Otros pasivos no financieros	28	+	44.255.146	49.382.508
Participación del reaseguro en la reserva rentas vitalicias	19	+	0	0	<b>Patrimonio</b>		+	<b>137.110.038</b>	<b>117.806.886</b>
Participación del reaseguro en la reserva seguro invalidez y sobrevivencia	17, 19	+	2.290	343	Capital pagado	29	+	54.990.715	54.990.715
Participación del reaseguro en la reserva matemática	19	+	7.887	665.684	Reservas	29	+	45.864	45.864
Participación del reaseguro en la reserva rentas privadas	19	+	0	0	<b>Resultados acumulados</b>		+	<b>83.967.141</b>	<b>64.779.436</b>
Participación del reaseguro en la reserva de siniestros	17, 19	+	298.545	245.390	Resultados acumulados periodos anteriores		+	64.779.436	51.457.870
Participación del reaseguro en la reserva de insuficiencia de primas	19	+	31.551	17.571	Resultado del ejercicio		+	22.573.770	13.321.566
Participación del reaseguro en otras reservas técnicas	19	+	0	0	Dividendos		-	(3.386.065)	0
<b>Otros activos</b>	20	+	<b>69.293.632</b>	<b>67.640.427</b>	Otros ajustes		+	(1.893.682)	(2.009.129)
<b>Intangibles</b>	20	+	<b>49.187.528</b>	<b>51.741.202</b>	<b>Pasivo y patrimonio</b>		+	<b>400.021.580</b>	<b>383.506.639</b>
Goodwill	20	+	273.220	273.220					
Activos intangibles distintos a goodwill	20	+	48.914.308	51.467.982					
<b>Impuestos por cobrar</b>	21	+	<b>9.830.575</b>	<b>9.011.214</b>					
Cuenta por cobrar por impuesto Corriente	21	+	937.057	593.347					
Activo por impuesto diferido	21	+	8.893.518	8.417.867					
<b>Otros activos varios</b>		+	<b>10.275.529</b>	<b>6.888.011</b>					
Deudas del personal	22	+	18.188	17.882					
Cuentas por cobrar intermediarios	22	+	31.460	123.601					
Deudores relacionados	49	+	4.897.728	29.066					
Gastos anticipados	22	+	790.872	414.594					
Otros activos, otros activos varios	22	+	4.537.281	6.302.868					



# ESTADOS FINANCIEROS

## BNP PARIBAS CARDIF SEGUROS DE VIDA S.A.

Períodos desde 01.01.2023 hasta 31.12.2023 y 01.01.2022 hasta 31.12.2022  
(Montos expresados en miles de pesos chilenos - M\$)

		Notas	
		2023	2022
<b>ESTADO DE RESULTADOS INTEGRAL</b>			
<b>ESTADO DE RESULTADOS</b>			
<b>Margen de contribución</b>		<b>176.718.102</b>	<b>148.037.557</b>
<b>Prima retenida</b>		<b>248.527.893</b>	<b>259.004.794</b>
	Prima directa	244.457.868	255.305.304
	Prima aceptada	4.105.307	3.739.603
	Prima cedida	35.282	40.113
	<b>Variación de reservas técnicas</b>	<b>(12.672.620)</b>	<b>1.272.529</b>
	Variación reserva de riesgo en curso	8.061.573	9.816.491
	Variación reserva matemática	(11.126.282)	(19.274.982)
	Variación reserva valor del fondo	0	0
	Variación reserva catastrófica de terremoto	0	0
	Variación reserva insuficiencia de prima	(9.608.111)	10.731.020
	Variación otras reservas técnicas	0	0
	<b>Costo de siniestros del ejercicio</b>	<b>40.573.472</b>	<b>43.865.643</b>
	Siniestros directos	42.132.461	42.496.810
	Siniestros cedidos	2.690.895	744.767
	Siniestros aceptados	1.131.906	2.113.600
	<b>Costo de rentas del ejercicio</b>	<b>1.352</b>	<b>2.313</b>
	Rentas directas	1.352	2.313
	Rentas cedidas	0	0
	Rentas aceptadas	0	0
	<b>Resultado de intermediación</b>	<b>45.070.350</b>	<b>66.231.430</b>
	Comisión agentes directos	0	0
	Comisión corredores y retribución asesores previsionales	41.394.764	63.351.223
	Comisiones de reaseguro aceptado	3.675.586	2.880.207
	Comisiones de reaseguro cedido	0	0
	Gastos por reaseguro no proporcional	243.150	244.251
	Gastos médicos	6.574	5.093
	Deterioro de Seguros	(1.412.287)	(654.022)
	<b>Costos de administración</b>	<b>162.807.181</b>	<b>143.653.620</b>
	Remuneraciones	11.375.610	10.064.602
	Otros costos de administración	151.431.571	133.589.018
	<b>Resultado de inversiones</b>	<b>15.039.496</b>	<b>7.417.021</b>
	<b>Resultado neto inversiones realizadas</b>	<b>5.372.086</b>	<b>(1.439.380)</b>
	Inversiones inmobiliarias realizadas	0	0
	Inversiones financieras realizadas	5.372.086	(1.439.380)
	<b>Resultado neto inversiones no realizadas</b>	<b>(2.008.941)</b>	<b>701.383</b>
	Inversiones inmobiliarias no realizadas	0	0
	Inversiones financieras no realizadas	(2.008.941)	701.383
	<b>Resultado neto inversiones devengadas</b>	<b>11.733.262</b>	<b>8.201.205</b>
	Inversiones inmobiliarias devengadas	18.491	11.184
	Inversiones financieras devengadas	11.905.642	8.335.283
	Depreciación inversiones	148.429	87.919
	Gastos de gestión	42.442	57.343
	Resultado neto inversiones por seguros con cuenta única de inversiones	0	0
	Deterioro de inversiones	56.911	46.187
	<b>Resultado técnico de seguros</b>	<b>28.950.417</b>	<b>11.800.958</b>
	<b>Otros ingresos y egresos</b>	<b>(320.026)</b>	<b>(1.644.661)</b>
	Otros ingresos	1.196.145	405.998
	Otros gastos	1.516.171	2.050.659
	Diferencia de cambio	(154.723)	34.404
	Utilidad (pérdida) por unidades reajustables	539.008	2.900.952
	<b>Resultado de operaciones continuas antes de impuesto renta</b>	<b>29.014.676</b>	<b>13.091.653</b>
	Utilidad (pérdida) por operaciones discontinuas y disponibles para la venta (netas de impuesto)	0	0
	Impuesto renta	6.440.906	(229.913)
	<b>Resultado del periodo</b>	<b>22.573.770</b>	<b>13.321.566</b>
<b>ESTADO OTRO RESULTADO INTEGRAL</b>			
	Resultado en la evaluación propiedades, muebles y equipos	0	0
	Resultado en activos financieros	80.215	3.583.594
	Resultado en coberturas de flujo de caja	0	0
	Otros resultados con ajuste en patrimonio	56.890	46.205
	Impuesto diferido	(21.658)	(967.569)
	<b>Otro resultado integral</b>	<b>115.447</b>	<b>2.662.230</b>
	<b>Resultado integral</b>	<b>22.689.217</b>	<b>15.983.796</b>



# ESTADOS FINANCIEROS

BNP PARIBAS CARDIF SEGUROS DE VIDA S.A.

Saldos al 31.12.2023

(Montos expresados en miles de pesos chilenos - M\$)

ESTADO DE CAMBIOS EN EL PATRIMONIO	Capital Pagado	Reservas				Total Reservas	Resultados Acumulados			Otros ajustes				Total	
		Sobre precio de acciones	Reserva ajuste por calce	Reserva descalce seguros CUI	Otras reservas		Resultados acumulados periodos anteriores	Resultado del ejercicio	Total Resultados Acumulados	Resultado en la evaluación de propiedades, muebles y equipos	Resultados en activos financieros	Resultado en cobertura de flujo de caja	Otros resultados con ajuste en patrimonio		Total Otros Ajustes
Patrimonio previamente reportado	54.990.715	45.864	0	0	0	45.864	51.457.870	13.321.566	64.779.436	0	(2.009.129)	0	0	(2.009.129)	117.806.886
Ajustes periodos anteriores						0			0					0	0
Ajuste por correcciones de errores o cambios contables						0			0					0	0
<b>Patrimonio al inicio del Periodo</b>	<b>54.990.715</b>	<b>45.864</b>	<b>0</b>	<b>0</b>	<b>0</b>	<b>45.864</b>	<b>51.457.870</b>	<b>13.321.566</b>	<b>64.779.436</b>	<b>0</b>	<b>(2.009.129)</b>	<b>0</b>	<b>0</b>	<b>(2.009.129)</b>	<b>117.806.886</b>
<b>Resultado integral</b>	<b>0</b>	<b>0</b>	<b>0</b>	<b>0</b>	<b>0</b>	<b>0</b>	<b>0</b>	<b>22.573.770</b>	<b>22.573.770</b>	<b>0</b>	<b>115.447</b>	<b>0</b>	<b>0</b>	<b>115.447</b>	<b>22.689.217</b>
Resultado del periodo						0		22.573.770	22.573.770					0	22.573.770
<b>Total de ingresos (gastos) registrados con abono (cargo) a patrimonio</b>	<b>0</b>	<b>0</b>	<b>0</b>	<b>0</b>	<b>0</b>	<b>0</b>	<b>0</b>	<b>0</b>	<b>0</b>	<b>0</b>	<b>137.105</b>	<b>0</b>	<b>0</b>	<b>137.105</b>	<b>137.105</b>
Resultado en la evaluación propiedades, muebles y equipos						0			0					0	0
Resultado en activos financieros						0			0		80.215			80.215	80.215
Resultado en coberturas de flujo de caja						0			0		0			0	0
Otros resultados con ajuste en patrimonio						0			0		56.890			56.890	56.890
Impuesto diferido						0			0		(21.658)			(21.658)	(21.658)
<b>Otro resultado integral</b>	<b>0</b>	<b>0</b>	<b>0</b>	<b>0</b>	<b>0</b>	<b>0</b>	<b>0</b>	<b>0</b>	<b>0</b>	<b>0</b>	<b>115.447</b>	<b>0</b>	<b>0</b>	<b>115.447</b>	<b>115.447</b>
Transferencias a resultados acumulados						0	13.321.566	(13.321.566)	0					0	0
<b>Operaciones con los accionistas</b>	<b>0</b>	<b>0</b>	<b>0</b>	<b>0</b>	<b>0</b>	<b>0</b>	<b>0</b>	<b>(3.386.065)</b>	<b>(3.386.065)</b>	<b>0</b>	<b>0</b>	<b>0</b>	<b>0</b>	<b>0</b>	<b>(3.386.065)</b>
Aumento (disminución) de capital						0			0					0	0
Distribución de dividendos						0		3.386.065	3.386.065					0	3.386.065
Otras operaciones con los accionistas						0			0					0	0
Cambios en reservas						0			0					0	0
Transferencia de patrimonio a resultado						0			0					0	0
Otros Ajustes						0			0					0	0
<b>Patrimonio</b>	<b>54.990.715</b>	<b>45.864</b>	<b>0</b>	<b>0</b>	<b>0</b>	<b>45.864</b>	<b>64.779.436</b>	<b>19.187.705</b>	<b>83.967.141</b>	<b>0</b>	<b>(1.893.682)</b>	<b>0</b>	<b>0</b>	<b>(1.893.682)</b>	<b>137.110.038</b>

Saldos al 31.12.2022

(Montos expresados en miles de pesos chilenos - M\$)

ESTADO DE CAMBIOS EN EL PATRIMONIO	Capital	Reservas				Total Reservas	Resultados Acumulados			Otros ajustes				Total	
		Sobre precio de acciones	Reserva ajuste por calce	Reserva descalce seguros CUI	Otras reservas		Resultados acumulados periodos anteriores	Resultado del ejercicio	Total Resultados Acumulados	Resultado en la evaluación de propiedades, muebles y equipos	Resultados en activos financieros	Resultado en cobertura de flujo de caja	Otros resultados con ajuste en patrimonio		Total Otros Ajustes
Patrimonio previamente reportado	25.890.715	45.864	7	0	0	45.871	53.899.451	(2.441.581)	51.457.870	0	(4.671.359)	0	0	(4.671.359)	72.723.097
Ajustes periodos anteriores						0			0					0	0
Ajuste por correcciones de errores o cambios contables						0			0					0	0
<b>Patrimonio</b>	<b>25.890.715</b>	<b>45.864</b>	<b>7</b>	<b>0</b>	<b>0</b>	<b>45.871</b>	<b>53.899.451</b>	<b>(2.441.581)</b>	<b>51.457.870</b>	<b>0</b>	<b>(4.671.359)</b>	<b>0</b>	<b>0</b>	<b>(4.671.359)</b>	<b>72.723.097</b>
<b>Resultado integral</b>	<b>0</b>	<b>0</b>	<b>0</b>	<b>0</b>	<b>0</b>	<b>0</b>	<b>0</b>	<b>13.321.566</b>	<b>13.321.566</b>	<b>0</b>	<b>2.662.230</b>	<b>0</b>	<b>0</b>	<b>2.662.230</b>	<b>15.983.796</b>
Resultado del periodo						0		13.321.566	13.321.566					0	13.321.566
<b>Ingresos (gastos) registrados con abono (cargo) a patrimonio</b>	<b>0</b>	<b>0</b>	<b>0</b>	<b>0</b>	<b>0</b>	<b>0</b>	<b>0</b>	<b>0</b>	<b>0</b>	<b>0</b>	<b>3.629.799</b>	<b>0</b>	<b>0</b>	<b>3.629.799</b>	<b>3.629.799</b>
Resultado en la evaluación propiedades, muebles y equipos						0			0					0	0
Resultado en activos financieros						0			0		3.583.594			3.583.594	3.583.594
Resultado en coberturas de flujo de caja						0			0		0			0	0
Otros resultados con ajuste en patrimonio						0			0		46.205			46.205	46.205
Impuesto diferido						0			0		(967.569)			(967.569)	(967.569)
<b>Otro resultado integral</b>	<b>0</b>	<b>0</b>	<b>0</b>	<b>0</b>	<b>0</b>	<b>0</b>	<b>0</b>	<b>0</b>	<b>0</b>	<b>0</b>	<b>2.662.230</b>	<b>0</b>	<b>0</b>	<b>2.662.230</b>	<b>2.662.230</b>
Transferencias a resultados acumulados						0	(2.441.581)	2.441.581	0					0	0
<b>Operaciones con los accionistas</b>	<b>29.100.000</b>	<b>0</b>	<b>0</b>	<b>0</b>	<b>0</b>	<b>0</b>	<b>0</b>	<b>0</b>	<b>0</b>	<b>0</b>	<b>0</b>	<b>0</b>	<b>0</b>	<b>0</b>	<b>29.100.000</b>
Aumento (disminución) de capital	29.100.000					0			0					0	29.100.000
Distribución de dividendos						0			0					0	0
Otras operaciones con los accionistas						0			0					0	0
Cambios en reservas				(7)		(7)			0					0	(7)
Transferencia de patrimonio a resultado						0			0					0	0
Otros Ajustes						0			0					0	0
<b>Patrimonio</b>	<b>54.990.715</b>	<b>45.864</b>	<b>0</b>	<b>0</b>	<b>0</b>	<b>45.864</b>	<b>51.457.870</b>	<b>13.321.566</b>	<b>64.779.436</b>	<b>0</b>	<b>(2.009.129)</b>	<b>0</b>	<b>0</b>	<b>(2.009.129)</b>	<b>117.806.886</b>



# ESTADOS FINANCIEROS

## BNP PARIBAS CARDIF SEGUROS DE VIDA S.A.

Períodos desde 01.01.2023 hasta 31.12.2023 y 01.01.2022 hasta 31.12.2022  
(Montos expresados en miles de pesos chilenos - M\$)

ESTADO DE FLUJO DE EFECTIVO		
	2023	2022
<b>FLUJO DE EFECTIVO DE LAS ACTIVIDADES DE LA OPERACIÓN</b>		
<b>Ingresos de las actividades de la operación</b>		
Ingreso por prima de seguro y coaseguro	264.092.472	256.546.375
Ingreso por prima reaseguro aceptado	3.656.889	3.678.853
Devolución por rentas y siniestros	0	0
Ingreso por rentas y siniestros reasegurados	254.226	195.518
Ingreso por comisiones reaseguro cedido	0	0
Ingreso por activos financieros a valor razonable	217.768.227	889.368.842
Ingreso por activos financieros a costo amortizado	34.307	33.610
Ingreso por activos inmobiliarios	0	0
Intereses y dividendos recibidos	0	0
Préstamos y partidas por cobrar	0	0
Otros ingresos de la actividad aseguradora	2.892.791	1.556.667
<b>Ingresos de efectivo de la actividad aseguradora</b>	<b>488.698.912</b>	<b>1.151.379.865</b>
<b>Egresos de las actividades de la operación</b>		
Egreso por prestaciones seguro directo y coaseguro	0	0
Pago de rentas y siniestros	42.491.476	42.533.557
Egreso por comisiones seguro directo	57.237.272	76.581.456
Egreso por comisiones reaseguro aceptado	0	0
Egreso por activos financieros a valor razonable	209.458.811	893.025.533
Egreso por activos financieros a costo amortizado	0	0
Egreso por activos inmobiliarios	0	0
Gasto por impuestos	6.680.629	7.757.580
Gasto de administración	172.303.557	125.117.050
Otros egresos de la actividad aseguradora	2.907.492	2.649.150
<b>Egresos de efectivo de la actividad aseguradora</b>	<b>491.079.237</b>	<b>1.147.664.326</b>
<b>Flujo de efectivo neto de actividades de la operación</b>	<b>(2.380.325)</b>	<b>3.715.539</b>
<b>FLUJO DE EFECTIVO DE LAS ACTIVIDADES DE INVERSIÓN</b>		
<b>Ingresos de actividades de inversión</b>		
Ingresos por propiedades, muebles y equipos	32.324	14.500
Ingresos por propiedades de inversión	0	0
Ingresos por activos intangibles	0	0
Ingresos por activos mantenidos para la venta	0	0
Ingresos por participaciones en entidades del grupo y filiales	0	0
Otros ingresos relacionados con actividades de inversión	0	0
<b>Ingresos de efectivo de las actividades de inversión</b>	<b>32.324</b>	<b>14.500</b>
<b>Egresos de actividades de inversión</b>		
Egresos por propiedades, muebles y equipos	1.072	644.378
Egresos por propiedades de inversión	0	0
Egresos por activos intangibles	2.198.535	36.159.331
Egresos por activos mantenidos para la venta	0	0
Egresos por participaciones en entidades del grupo y filiales	0	0
Otros egresos relacionados con actividades de inversión	0	0
<b>Egresos de efectivo de las actividades de inversión</b>	<b>2.199.607</b>	<b>36.803.709</b>
<b>Flujo de efectivo neto de actividades de inversión</b>	<b>(2.167.283)</b>	<b>(36.789.209)</b>
<b>FLUJO DE EFECTIVO DE LAS ACTIVIDADES DE FINANCIAMIENTO</b>		
<b>Ingresos de actividades de financiamiento</b>		
Ingresos por emisión de instrumentos de patrimonio	0	0
Ingresos por préstamos a relacionados	0	0
Ingresos por préstamos bancarios	0	0
Aumentos de capital	0	29.100.000
Otros ingresos relacionados con actividades de financiamiento	0	0
<b>Ingresos de efectivo de las actividades de financiamiento</b>	<b>0</b>	<b>29.100.000</b>
<b>Egresos de actividades de financiamiento</b>		
Dividendos a los accionistas	0	0
Intereses pagados	0	0
Disminución de capital	0	0
Egresos por préstamos con relacionados	0	0
Otros egresos relacionados con actividades de financiamiento	0	0
<b>Egresos de efectivo de las actividades de financiamiento</b>	<b>0</b>	<b>0</b>
<b>Flujo de efectivo neto de actividades de financiamiento</b>	<b>0</b>	<b>29.100.000</b>
Efecto de las variaciones de los tipo de cambio	(1.373)	2.854
<b>Aumento (disminución) de efectivo y equivalentes</b>	<b>(4.548.981)</b>	<b>(3.970.816)</b>
Efectivo y efectivo equivalente	17.041.982	21.012.798

### Nota 1. ENTIDAD QUE REPORTA

Razón social de la entidad que informa  
BNP PARIBAS CARDIF SEGUROS DE VIDA S.A.

#### RUT de entidad que informa

96.837630-6

#### Domicilio

Avenida Vitacura N°2670 Piso 13, Las Condes, Santiago.

#### Principales cambios societarios de fusiones y adquisiciones

Al cierre de los Estados Financieros la Compañía no ha realizado cambios societarios.

#### Grupo económico

La Compañía no pertenece a ningún grupo económico.

#### Nombre de la entidad controladora

BNP PARIBAS CARDIF S.A.

#### Nombre de la controladora última del grupo

La Compañía no pertenece a ningún grupo económico.

#### Actividades principales

Plan de Seguros de Vida.

#### N° Resolución exenta

Fecha de resolución exenta CMF

N° Registro de valores

N° Registro de trabajadores

280
03/09/1997
Sin Registro
195

#### RUT de la Empresa de Auditores Externos

81.513.400-1

#### Nombre de la Empresa de Auditores externos

PricewaterhouseCoopers Consultores, Auditores y Compañía Limitada

#### Número registro auditores externos CMF

8

#### Nombre del Socio que firma el informe con la opinión

Elizabeth Vivanco Iglesias

#### RUN del socio de la firma auditora

13.257.291-7

#### Tipo de opinión a los estados financieros de diciembre

Sin salvedad

#### Fecha de emisión del informe con la opinión de los estados financieros

29/02/2024

#### Fecha sesión directorio en que se aprobaron los estados financieros

29/02/2024

Accionistas			
Nombre Accionista	Rut	Tipo de Persona	Porcentaje
BNP PARIBAS CARDIF S.A.	59.063.300-3	Persona Juridica Extranjera	99,98%
CARDIF ASSURANCES RISQUES DIVERS S.A.	59.054.340-3	Persona Juridica Extranjera	0,02%

Clasificadores de Riesgo				
Nombre Clasificadora de Riesgo	Rut	Clasificación de Riesgo	Codigo de Inscripción	Fecha de Clasificación
ICR Compañía Clasificadora de Riesgo Limitada	76.188.980-K	AA	12	18/01/2024
Feller-Rate Clasificadora de Riesgo Limitada	79.844.680-0	AA	9	18/01/2024



## BNP PARIBAS CARDIF SEGUROS DE VIDA S.A.

### Nota 2. BASES DE PREPARACIÓN

#### A) DECLARACIÓN DE CUMPLIMIENTO

Los presentes Estados de Situación Financiera corresponden al período terminado al 31 de diciembre de 2023 y al 31 de diciembre de 2022, el Estado de Resultado y Estado de Flujos de Efectivo corresponden al período comprendido entre el 01 de enero de 2023 al 31 de diciembre de 2023 y 01 de enero de 2022 al 31 de diciembre de 2022. Estos han sido preparados de acuerdo a las Normas Internacionales de Información Financiera (NIIF) emitidas por el International Accounting Standards Board ("IASB") y las normas impartidas por la Comisión para el Mercado Financiero en los casos que corresponda, en conformidad con lo establecido en la Circular N° 2.022 emitida por la CMF el 17 de mayo de 2011 y sus posteriores modificaciones. En caso de discrepancia primarán estas últimas.

#### B) PERÍODO CONTABLE

El Estado de Resultados Integral y Estado de Flujos de Efectivo, cubren el período contable entre el 01 de enero de 2023 al 31 de diciembre de 2023, y el período contable entre el 01 de enero de 2022 al 31 de diciembre de 2022, el Estado de Cambios en el Patrimonio cubre el período contable terminado al 31 de diciembre de 2023 y 31 de diciembre de 2022 y el Estado de Situación Financiera cubre el período contable terminado al 31 de diciembre de 2023 y al 31 de diciembre de 2022.

#### C) BASES DE MEDICIÓN

Los Estados Financieros han sido preparados sobre la base del modelo de costo, excepto para algunos de activos financieros que han sido registrados por su valor razonable con efecto en otros resultados integrales.

#### D) MONEDA FUNCIONAL Y DE PRESENTACIÓN

La moneda funcional y de presentación de los Estados Financieros de **BNP Paribas Cardif Seguros de Vida S.A.** es el peso chileno. La presentación de los cuadros técnicos y anexos que complementan los estados financieros, se presentan en miles de pesos.

#### E) NUEVAS NORMAS E INTERPRETACIONES PARA FECHAS FUTURAS

I) Normas, interpretaciones y enmiendas obligatorias por primera vez para los ejercicios financieros iniciados el 1 de enero de 2023.

##### Enmiendas:

- Enmiendas a la NIC 1 "Presentación de estados financieros" y NIC 8 "Políticas Contables, Cambios en las Estimaciones Contables y Errores". Publicada en febrero de 2021. Las modificaciones tienen como objetivo mejorar las revelaciones de políticas contables y ayudar a los usuarios de los estados financieros a distinguir entre cambios en las estimaciones contables y cambios en las políticas contables.

- Enmienda a la NIC 12 - Impuestos diferidos relacionados con activos y pasivos que surgen de una sola transacción. Publicada en mayo de 2023. Estas modificaciones requieren que las empresas reconozcan impuestos diferidos sobre transacciones que, en el reconocimiento inicial, dan lugar a montos iguales de diferencias temporarias imponibles y deducibles.

- Enmienda a la NIC 12 "Impuestos a las ganancias" sobre reforma fiscal internacional - reglas del modelo del pilar dos. Publicada en mayo de 2023. Esta enmienda brinda a las empresas una exención temporal de la contabilidad de los impuestos diferidos derivados de la reforma fiscal internacional de la Organización para la Cooperación y el Desarrollo Económicos (OCDE). Las enmiendas también introducen requisitos de divulgación específicos para las empresas afectadas.

- Enmienda a la NIC 1 "Presentación de estados financieros" sobre clasificación de pasivos" Esta enmienda, aclara que los pasivos se clasifican como corrientes o no corrientes dependiendo de los derechos que existan al cierre del período de reporte. La clasificación no se ve afectada por las expectativas de la entidad o los eventos posteriores a la fecha del informe (por ejemplo, la recepción de una renuncia o un incumplimiento del pacto). La enmienda también aclara lo que significa la NIC 1 cuando se refiere a la "liquidación" de un pasivo.

La adopción de las normas, enmiendas e interpretaciones antes descritas, no tienen un impacto significativo en los estados financieros de la Compañía.

II) Normas, interpretaciones y enmiendas emitidas, cuya aplicación aún no es obligatoria, para las cuales no se ha efectuado adopción anticipada.

Normas, interpretaciones y enmiendas emitidas, cuya aplicación es obligatoria		Fecha de aplicación obligatoria
NIIF 17	Contratos de Seguros	1 de enero de 2023 (*)
NIC 1	Presentación de estados financieros - pasivos no corrientes con covenants	1 de enero de 2024
NIIF16	Arrendamientos - sobre ventas con arrendamiento posterior	1 de enero de 2024
NIC 7-NIIF 7	Estado de flujos de efectivo e Instrumentos Financieros: Información a Revelar	1 de enero de 2024
NIC 21	Ausencia de convertibilidad	1 de enero de 2025

### NIIF 17 Contratos de Seguros

Publicada en mayo de 2017, reemplaza a la actual NIIF 4. La NIIF 17 cambiará principalmente la contabilidad para todas las entidades que emitan contratos de seguros y contratos de inversión con características de participación discrecional. La norma se aplica a los períodos anuales que comiencen a partir del 1 de enero de 2023, permitiéndose la aplicación anticipada siempre y cuando se aplique NIIF 9, "Instrumentos financieros".

La CMF a través del OFORD N°21514 de fecha 14 de Marzo de 2022, ha decidido replantearse el calendario de implementación de NIIF17, priorizando para el año 2022 el análisis del impacto en la volatilidad del patrimonio de las compañías de seguros que venden rentas vitalicias y el análisis de la necesaria conciliación de los requisitos de solvencia vigentes con el nuevo marco de NIIF17. Por lo anterior, la Comisión ha decidido postergar la entrada en vigencia de la normativa específica asociada a la presentación de los estados financieros, y determinar los pasos a seguir una vez finalizados los análisis mencionados previamente.

La CMF a través del OFORD N°63483 de fecha 19 de julio de 2023, ha solicitado un tercer análisis del impacto de la aplicación de NIIF17, respecto a la determinación de la volatilidad del patrimonio asociada a la valorización de activos a valor de mercado y reservas técnica de rentas vitalicias con VTD spot, la cual tendrá carácter de reservada y considera fecha de análisis al 31 de diciembre de 2022. El informe indicado fue aprobado por el Directorio de la compañía, y remitido a la CMF en los plazos determinados. Enmienda a la NIC 1 "Pasivos no corrientes con covenants"

La modificación tiene como objetivo mejorar la información que una entidad entrega cuando los plazos de pago de sus pasivos pueden ser diferidos dependiendo del cumplimiento de covenants dentro de los doce meses posteriores a la fecha de emisión de los estados financieros.

#### Enmiendas a la IFRS 16 "Arrendamientos"

Sobre ventas con arrendamiento posterior, la que explica como una entidad debe reconocer los derechos por uso del activo y como las ganancias o pérdidas producto de la venta y arrendamiento posterior deben ser reconocidas en los estados financieros.

### E) NUEVAS NORMAS E INTERPRETACIONES PARA FECHAS FUTURAS, CONTINUACIÓN

II) Normas, interpretaciones y enmiendas emitidas, cuya aplicación aún no es obligatoria, para las cuales no se ha efectuado adopción anticipada, continuación

#### Modificaciones a las NIC 21 - Ausencia de convertibilidad

Publicada en agosto de 2023, esta modificación afecta a una entidad que tiene una transacción u operación en una moneda extranjera que no es convertible en otra moneda para un propósito específico a la fecha de medición. Una moneda es convertible en otra cuando existe la posibilidad de obtener la otra moneda (con un retraso administrativo normal), y la transacción se lleva a cabo a través de un mercado o mecanismo de convertibilidad que crea derechos y obligaciones exigibles. La presente modificación establece los lineamientos a seguir, para determinar el tipo de cambio a utilizar en situaciones de ausencia de convertibilidad como la mencionada. Se permite la adopción anticipada.

#### Impactos sobre los estados financieros

La administración de la Compañía estima que la adopción de las normas, interpretaciones y enmiendas antes descritas, no tendrá un impacto significativo en los estados financieros de la Compañía en el período de su primera aplicación.

#### F) HIPÓTESIS DE NEGOCIO EN MARCHA

La Compañía estima que no existen indicios significativos ni evidencia alguna que pudiese afectar la hipótesis de empresa en marcha a la fecha de presentación de los presentes estados financieros no comparativos.

### G) RECLASIFICACIONES PARA LOS PRESENTES ESTADOS FINANCIEROS NO EXISTEN RECLASIFICACIONES.

### H) CUANDO UNA ENTIDAD NO APLIQUE UN REQUERIMIENTO ESTABLECIDO EN NIIF

Los presentes Estados Financieros han sido preparados de acuerdo a Normas Internacionales de Información Financieras (NIIF), y las normas e instrucciones impartidas por la CMF, primando estas últimas sobre las NIIF en caso de existir discrepancias.

### I) AJUSTES A PERÍODOS ANTERIORES Y OTROS CAMBIOS CONTABLES

Al 31 de diciembre de 2023, la Compañía no ha realizado ajustes a periodos anteriores u otros cambios contables.

# ESTADOS FINANCIEROS

## BNP PARIBAS CARDIF SEGUROS DE VIDA S.A.

### Nota 3. POLÍTICAS CONTABLES

#### Bases de consolidación

La Compañía **BNP Paribas Cardif Seguros de Vida S.A.**, al 31 de diciembre de 2023, no posee filiales ni entidades de cometido específico, sobre las cuales posea control y por tanto no debe efectuar consolidación con ninguna entidad.

#### Diferencia de cambio

##### A) TRANSACCIONES EN MONEDA EXTRANJERA

Las transacciones en moneda extranjera y en unidades de fomentos (UF) son convertidas a la moneda funcional en las fechas de las transacciones. Los activos y pasivos monetarios denominados en monedas extranjeras y en UF a la fecha de balance son reconvertidos a la moneda funcional a la tasa de cambio de esa fecha. Las ganancias o pérdidas por conversión de moneda extranjera y en UF en partidas monetarias es la diferencia entre el costo amortizado de la moneda funcional al comienzo del período, ajustada por intereses y pagos efectivos durante el período, y el costo amortizado en moneda extranjera y en UF convertido a la tasa de cambio al final del período.

Los activos y pasivos no monetarios denominados en monedas extranjeras y en UF que son valorizados al valor razonable, son reconvertidos a la moneda funcional a la tasa de cambio a la fecha en que se determinó el valor razonable.

Las diferencias en moneda extranjera y en UF que surgen durante la reconversión son reconocidas en resultados, excepto en el caso de diferencias que surjan en la reconversión, un pasivo financiero designado como cobertura de la inversión neta en una operación en el extranjero o coberturas de flujo de efectivo calificadas, son reconocidas directamente en otro resultado integral. Las partidas no monetarias que son valorizadas al costo histórico en una moneda extranjera se convierten a la tasa de cambio a la fecha de la transacción.

##### B) TIPOS DE CAMBIO

Los tipos de cambio de las monedas extranjeras y unidades reajutable utilizadas por la Sociedad en la presentación de los estados financieros al 31 de diciembre de 2023 y al 31 de diciembre de 2022 son:

Moneda	31.12.2023	31.12.2022
	\$	\$
Unidad de Fomento	36.789,36	35.110,98
US\$	877,12	855,86
Euro	970,05	915,95

#### Combinación de negocios

La Compañía **BNP Paribas Cardif Seguros Generales S.A.**, al 31 de diciembre de 2023, no mantiene inversiones en sociedades subsidiarias.

Efectivo y efectivo equivalente

El efectivo y equivalente de efectivo incluyen el efectivo en caja, bancos y cuotas en fondos mutuos de liquidación diaria y cuyos objetivos se enmarcan en:

- a) Cubrir las necesidades operacionales y administrativas de la Compañía;
- b) Cubrir pagos por compra de activos financieros, y
- c) Parte de una estrategia de inversiones.

#### INVERSIONES FINANCIERAS

Los Activos financieros se clasifican siguiendo los criterios establecidos en IFRS 9 y por las disposiciones de valorizaciones establecidas en las Normas de Carácter General números 311 y 103.

##### A) INVERSIONES ACTIVOS FINANCIEROS A VALOR RAZONABLE

I. **RENDA FIJA:** Las modificaciones incorporadas en IFRS 9 por el IASB, cuya aplicación se hizo obligatoria a contar del 1 de enero de 2018, considera como principales cambios la clasificación de los instrumentos financieros, basado en el modelo de negocio de la Compañía y los flujos contractuales de los instrumentos, para efectos de su valuación y registro; así mismo incorpora el cálculo y reconocimiento del deterioro sobre el valor de los activos financieros.

Respecto a la valuación de los instrumentos financieros, un activo financiero deberá medirse a costo amortizado si está dentro de un modelo de negocio que tiene como objetivo obtener los flujos de efectivo que se encuentran definidos contractualmente para dicho activo, siempre que las condiciones contractuales den lugar a flujos de efectivo que se obtienen únicamente por pagos del principal e intereses sobre el importe del principal pendiente. Por otro lado, si el objetivo del modelo de negocio en el que se mantiene el activo financiero sigue siendo el mismo bajo las condiciones antes indicadas, pero considera la posibilidad de venderlo, entonces este instrumento se deberá medir a valor razonable con cambios registrados en otro resultado integral. Finalmente, un activo financiero deberá medirse a valor razonable con cambios en resultados a menos que se mida a costo amortizado o a valor razonable con cambios en otro resultado integral.

La comprobación de si los flujos de efectivo pactados contractualmente son solamente pagos de principal e intereses, es determinante para efectuar la clasificación y valoración de los activos financieros. Esta evaluación se define en la norma como la prueba de SPPI (Solamente Pagos de Principal e Intereses) e incluye, como los elementos más relevantes: los intereses, la contraprestación por el riesgo de crédito y por el riesgo del valor temporal del dinero. El análisis a realizar recoge cuantiosas particularidades técnicas, como; condiciones contractuales que consideren cambios en los plazos o montos, pagos de intereses referenciados o indexados a índices de la bolsa o a precios de commodities, entre otras. En caso que un activo no de un un resultado positivo a la prueba de SPPI, deberá valuarse a valor razonable con cambios en resultados.

La Compañía ha definido como modelo de negocio para gestionar sus inversiones que los instrumentos son mantenidos a vencimiento, con una visión de inversión de largo plazo, pero a su vez están disponibles para ser liquidados en caso de necesidades de la Compañía ya sea para financiar sus operaciones, como para mantener una adecuada gestión de los riesgos de su cartera y optimizar con ello la relación riesgo-retorno.

Los elementos evaluados por la Compañía, con el objetivo de someter a los instrumentos a test SPPI, son los siguientes:

**Moneda:** todos los flujos contractuales deben estar denominados en la misma moneda.

**Tasa de Interés:** el instrumento debe tener una tasa fija.

**Prepago:** si el instrumento es prepagable antes de su vencimiento natural, las condiciones del prepago deben garantizar que el inversionista reciba la totalidad de los flujos contractuales (capital e intereses).

**Otros aspectos:** se debe evaluar si existe alguna otra condición que podría afectar los flujos contractuales del instrumento.

La Compañía realiza aplicación del test SPPI solo al momento de la incorporación del instrumento, considerando que los elementos evaluados son parte de las condiciones contractuales que no pueden ser modificadas posteriormente.

A partir de las definiciones anteriores, considerando el modelo de negocio, la Compañía ha clasificado la cartera de inversiones a valor de mercado con impacto en patrimonio en caso que el test SPPI sea positivo y con impacto en resultados del ejercicio en caso de que este resulte negativo.

Para efectos de valuar los instrumentos, se entenderá por valor de mercado a la fecha de cierre, el valor presente resultante de descontar los flujos futuros del título, a la TIR de mercado del instrumento a esa fecha, la cual corresponde a la informada por la empresa Riskamerica, proveedor con el cual se suscribió un contrato entre distintas Compañías de seguros, a través de la Asociación de Aseguradores de Chile, para la entrega de los precio de las inversiones de renta fija.

La metodología de cálculo que utiliza Riskamerica fue revisada y autorizada por la Comisión para el Mercado Financiero para ser utilizada por las Compañías de seguros, autorización que fue gestionada por la Asociación de Aseguradores de Chile en representación de las Compañías adheridas al contrato con esta empresa.

De existir instrumentos en nuestra cartera no contemplados en los precios que entrega Riskamerica, se determinará el valor razonable de dichos instrumentos conforme a las reglas generales de IFRS. Lo anterior, viene explicado por: se utiliza como TIR de mercado, la tasa implícita en la transacción bursátil del instrumento que se haya efectuado dentro de los seis meses anteriores a la fecha de cierre. De no existir transacciones en dicho plazo, se debe utilizar como TIR de mercado, la Tasa Interna de Retorno Media (TIRM), real anual, por tipo de instrumento y plazo, correspondiente al mes de cierre de los estados financieros, informado por la Bolsa de Comercio de Santiago. En el caso de los Bonos de Reconocimiento, se utiliza como valor de mercado, la TIR Media Bonos de Reconocimiento obtenidas desde el Terminal Bolsa que se obtiene mensualmente.

II. **RENDA VARIABLE:** Los activos de renta variable se valorizan a valor Razonable, según lo define IFRS 9, esto implica que las fluctuaciones de valores de dichos activos se reconocen en el resultado de la Compañía.

• Acciones registradas con presencia ajustada Las acciones inscritas en el Registro de Valores y en una bolsa de valores del país, que al cierre de los estados financieros, tengan una presencia ajustada igual o superior al 25%, conforme lo dispuesto en el Título II de la Norma de Carácter General N° 103, de 5 de enero de 2001, deben valorizarse a su valor bolsa, entendiéndose por éste el precio cierre al último día hábil.

• Otras acciones Las acciones que no cumplan las condiciones de presencia establecidas en el número anterior, deben valorizarse según los criterios generales que establece la normativa IFRS.



# ESTADOS FINANCIEROS

## BNP PARIBAS CARDIF SEGUROS DE VIDA S.A.

### Nota 3. POLÍTICAS CONTABLES, continuación

Inversiones financieras, continuación

#### A) INVERSIONES ACTIVOS FINANCIEROS A VALOR RAZONABLE, CONTINUACIÓN

• Otras acciones Las acciones que no cumplan las condiciones de presencia establecidas en el número anterior, deben valorizarse según los criterios generales que establece la normativa IFRS.

• Cuotas de fondos mutuos Las inversiones en cuotas de fondos mutuos de liquidación diaria deben ser valorizadas al valor de rescate que tenga la cuota a la fecha de cierre de los estados financieros de la entidad inversionista. La diferencia que se produzca entre este valor y el valor de inversión, contabilizado en los estados financieros anteriores, debe cargarse o abonarse, según corresponda, a los resultados del período que comprende los estados financieros.

• Cuotas de fondos de inversión Las inversiones en cuotas de fondos de inversión a que se refiere la letra f) del artículo 21 del D.F.L. 251, de 1931, que tengan, a la fecha de cierre de los estados financieros, una presencia ajustada anual igual o superior al 20%, calculada en función de la presencia para acciones nacionales, definido en el N° 1 anterior, se valorizan al precio promedio ponderado, por el número de cuotas transadas, de las transacciones del último día de transacción bursátil, anteriores a la fecha de cierre de los estados financieros. Las transacciones consideradas en este cálculo serán aquellas en que se hubiere transado un monto total igual o superior a 150 unidades de fomento. Las cuotas de fondos de inversión que no cumplan las condiciones de presencia establecidas en el párrafo anterior, deben valorizarse según los criterios generales que establece la normativa IFRS. En el caso de instrumentos donde no se pueda determinar su valor razonable utilizando información de mercado, estos se valorizan a costo histórico, es decir el costo de adquisición del instrumento sin considerar corrección monetaria.

#### B) INVERSIONES ACTIVOS FINANCIEROS A COSTO AMORTIZADO

**I. MUTUOS HIPOTECARIOS:** En cuanto a los Mutuos Hipotecarios mantenidos en cartera, se ha dispuesto valorizarlos a su costo amortizado, considerando la tasa de compra para dicho cálculo.

**II. PRÉSTAMOS:** la Compañía no realiza préstamos en conformidad a lo dispuesto en la Norma de Carácter General N° 208.

**III. PARTICIPACIONES EN EMPRESAS ASOCIADAS (COLIGADAS):** Corresponden a aquellas inversiones en sociedades donde la Compañía ejerce influencia significativa según lo establecido en Oficio Circular N° 759 de la CMF, pero no ejerce el control económico, financiero o administrativo. El activo se presenta al Valor de Participación, utilizando los estados financieros más recientes de la asociada. Las fechas de reporte de las subsidiarias y las políticas contables son similares para transacciones equivalentes y eventos bajo circunstancias similares.

#### Operaciones de cobertura

La Compañía bajo la política de Inversiones aprobada por Directorio no permite este tipo de operaciones.

Inversiones seguros cuenta única de inversión (CUI)

La Compañía no comercializa seguros de vida con ahorro, por lo cual no ha definido tratamiento específico para las inversiones que se originan en este tipo de seguro.

#### Deterioro de activos

##### A) DETERIORO EN ACTIVOS FINANCIEROS

La estimación del deterioro en el valor de los activos financieros, incorporada en la modificación de IFRS 9, presenta un cambio de enfoque, sustituyendo el modelo de pérdidas incurridas de la IAS 39 que reconoce el deterioro bajo la premisa que todos los préstamos serán pagados hasta que se demuestre lo contrario, por el modelo de pérdidas

crediticias esperadas (PCE), en el cual éstas se reconocen durante la vida del activo financiero.

La Compañía aplica el deterioro de acuerdo al modelo de Pérdida Crediticia Esperada (PCE) basado en la metodología implementada por el Grupo BNP Paribas, la cual por tratarse de una entidad financiera supervisada por el Banco Central Europeo, cuenta con las validaciones y aprobaciones del Supervisor Europeo.

La estimación de la pérdida crediticia esperada desarrollada por el Grupo BNP se basa en los conceptos y métodos de Basilea.

El cálculo de la PCE se aplica a los instrumentos financieros medidos a valor de mercado con efecto en patrimonio, y es realizada en 2 etapas.

##### 1. Cada instrumento de la cartera debe ser clasificado en alguna de las siguientes fases:

**I) FASE 1:** Instrumentos con grado de inversión (clasificación de riesgo local  $\geq$  BBB-)

**II) FASE 2:** Instrumentos sin grado de inversión (clasificación de riesgo local  $<$  BBB-)

**III) FASE 3:** Instrumentos en default

##### 2. Definir el horizonte de cálculo de la provisión:

**I)** Instrumentos en la Fase 1  $\square$  pérdida esperada a 1 año

**II)** Instrumentos en la Fase 2  $\square$  pérdida esperada hasta el vencimiento del instrumento

**III)** Instrumentos en la Fase 3  $\square$  provisión específica que deberá definirse caso a caso

#### Cálculo de la Pérdida Crediticia Esperada

Para los instrumentos con Grado de Inversión la pérdida crediticia esperada (PCE) se obtiene a través de la siguiente fórmula:  $PCE = Exp * PD * (1-TR)$

#### Donde

**Exposición (Exp):** valor presente a tir de mercado del instrumento al momento de la medición.

**Probabilidad de Default (PD):** representa la probabilidad de que el emisor del instrumento de deuda caiga en default en los próximos 12 meses.

**Tasa de Recuperación (TR):** se refiere al porcentaje del monto adeudado por el emisor del instrumento que se recuperaría en caso que éste cayera en default.

Para la probabilidad de default se utiliza tabla definida por el Grupo BNP Paribas, cuyos valores están asociados a la propia experiencia según una escala de clasificación propia.

En caso de default del emisor del instrumento, el porcentaje de los flujos contractuales que se presume se recuperarán es función del tipo de emisión y/o emisor que se trate. En base a su experiencia en la administración de activos financieros, el Grupo BNP ha establecido distintas tasas de recuperación.

En el caso de los Mutuos Hipotecarios la Compañía no ha definido ningún modelo propio, por lo cual para efectos de calcular el deterioro, frente a la existencia de dividendos vencidos e impagos, utilizará el mecanismo definido en la Norma de Carácter General N°311 de la Comisión para el Mercado Financiero.

#### B) DETERIORO EN OTROS ACTIVOS

**I).** Deterioro Primas por Cobrar a Asegurados Cuando a la fecha de cierre de estados financieros hubiere cuentas o documentos vencidos, la Compañía debe efectuar una provisión de morosidad para lo cual utilizará el mecanismo definido en la Circular N° 1.499 de la Comisión para el Mercado Financiero.

**II).** Deterioro Siniestros por Cobrar a Reaseguradores Los siniestros por cobrar a reaseguradores, que se encuentren pendientes de cobro y vencidos de acuerdo a las condiciones acordadas con reaseguradores, deberán ser sujeto de una provisión de morosidad de acuerdo al mecanismo definido en la Circular N°848 de la Comisión para el Mercado Financiero.

**III).** Otras Cuentas por Cobrar Se reconoce una pérdida por deterioro si el valor en libros de un activo o su unidad generadora de efectivo excede su importe recuperable. Las pérdidas por deterioro son reconocidas en resultados. Se debe tomar en cuenta, al evaluar la evidencia de deterioro, la información contable relativa a la liquidez del deudor o emisor, las tendencias de los activos similares y las tendencias de la economía local.

#### Inversiones inmobiliarias

##### A) PROPIEDADES DE INVERSIÓN

Corresponden a todos aquéllos bienes que son adquiridos con el fin de ser entregados en arriendo a terceros relacionados o no relacionados. Las cuales se valorizan de acuerdo a lo establecido en Norma de Carácter General N° 316, que corresponde a su menor valor entre el costo corregido por inflación deducida la depreciación acumulada y el valor de tasación comercial. Se deprecian en forma lineal y la vida útil asignada es de 80 años para edificios, 40 años para estacionamientos y 30 años para bodegas.

Los ingresos por arrendamiento son reconocidos en el estado de resultado dentro del rubro “resultado de inversiones”.

Los componentes adheridos al edificio se tratan en forma segmentada con una vida útil de 30 años para fachadas, techos y ventanas, 20 años para equipamiento técnico y 10 años para divisiones interiores, pisos, cielos y señalética.

##### B) CUENTAS POR COBRAR LEASING

La Compañía no mantiene contratos de leasing por Inversiones Inmobiliarias, por lo cual no tiene considerado políticas al respecto.

Clasificación de riesgo	Fase	Provisión
Con Grado de Inversión	1	Pérdida esperada a 1 año
Sin Grado de Inversión	2	Pérdida esperada hasta el vencimiento
En Default	3	Pérdida esperada hasta el vencimiento

## Inversiones inmobiliarias, continuación

### B) CUENTAS POR COBRAR LEASING

La Compañía bajo la política de Inversiones aprobada por Directorio no permite este tipo de operaciones.

### C) PROPIEDADES DE USO PROPIO

Corresponden a todos aquéllos bienes que son adquiridos con el fin de ser utilizados para desarrollar la actividad principal de la Compañía.

Los cuales se valorizan de acuerdo a lo establecido en Norma de Carácter General N° 316, que corresponde a su menor valor entre el costo corregido por inflación deducida la depreciación acumulada y el valor de tasación comercial. Se deprecian en forma lineal y la vida útil asignada es de 80 años para edificios, 40 años para estacionamientos y 30 años para bodegas.

### D) MUEBLES Y EQUIPOS DE USO PROPIO

Corresponden a todo bien que cumpla con las condiciones para ser reconocido como mueble o equipo cuyo destino sea de uso propio, se valorizan al costo, es decir, el precio de compra neto de descuentos y rebajas que otorgue el proveedor y costos necesario para dejarlo funcionando (desembolsos que se efectúen con el fin de ubicar el activo en el lugar y en las condiciones necesarias para que pueda operar). Se deprecian en forma lineal y la vida útil asignada es de 3 a 5 años dependiendo de sus características.

#### Intangibles

Los activos intangibles son identificados como Otros Activos, estos surgen como resultado de una transacción legal o son desarrollados internamente por la Compañía. Son activos cuyo costo puede ser estimado confiablemente y de los cuales la Compañía espera obtener beneficios económicos en el futuro.

Los activos intangibles son reconocidos inicialmente a su costo de adquisición o producción y son subsecuentemente medidos a su costo menos cualquier amortización acumulada o menos cualquier pérdida por deterioro acumulada, todo, siguiendo los lineamientos de la NIC 38 o la que la reemplace.

La amortización es reconocida en el Estado de Resultado Integral en base al método de amortización lineal en base la vida útil de cada intangible.

#### Goodwill

A raíz de la fusión impropia directa por la adquisición de la totalidad de las acciones de Cardif Seguros Rentas Vitalicias S.A., la compañía realizó el reconocimiento de los activos y pasivos identificables a valor justo aplicando NIIF3.

El goodwill se registra como un activo intangible con vida útil indefinida, sin perjuicio de que anualmente se evalúa su valor y de ser necesario se registra un deterioro, de acuerdo a NIC36.

#### Activos no corrientes mantenidos para la venta

La Compañía ha definido que un activo podrá ser calificado como mantenido para la venta sólo en los casos que haya sido aprobado por el Directorio, para lo cual la administración deberá entregar los antecedentes que justifican la solicitud y que cumplan con los requisitos establecidos en la NIIF 5.

Aquellos activos que se deban clasificar como activos no corrientes mantenidos para la venta, deberán ser valuados a su valor libro o al valor razonable, el menor, descontando los costos de venta.

El activo clasificado en este rubro no es sujeto de amortización y se deberá evaluar la existencia de deterioro durante el periodo de clasificación y venta, el cual se deberá registrar contra resultados y eventualmente si es sujeto de reversa ajustar contra resultados del ejercicio.

#### Operaciones de seguros

##### A) PRIMAS

El reconocimiento o devengo de la prima, se realiza al momento en que la Compañía acepta el riesgo. El valor que se reconoce es aquel indicado en la póliza, condicionados particulares y certificados de cobertura, y se refleja en el estado de resultados integrales al cierre del periodo contable por el monto total definido para el periodo de cobertura cuando se trata de pólizas de prima mensual y para el total de la prima definido para el periodo de vigencia cuando se trata de pólizas de prima única.

## B) OTROS ACTIVOS Y PASIVOS DERIVADOS DE LOS CONTRATOS DE SEGURO Y REASEGURO

### I) Derivados implícitos en contratos de seguro

Los derivados implícitos no se valoran separadamente del contrato de seguro principal dado que los mismos cumplen las condiciones para ser calificados como contratos de seguro, siendo valorado el valor intrínseco de los mismos en forma conjunta con el contrato principal.

Cuando el derivado implícito es contingente al riesgo de seguro es valorado dentro del contrato de seguro.

### II) Contratos de seguro adquiridos en combinaciones de negocios o cesiones de cartera

A la fecha de emisión de los presentes Estados Financieros no existen contratos de seguros adquiridos en combinaciones de negocios o cesion de cartera.

### III) Gastos de adquisición

Las comisiones y gastos de adquisición directamente relacionados con la venta de nueva producción no se activan en ningún caso, contabilizándose en la cuenta de resultados del ejercicio en que se incurren.

## C) RESERVAS TÉCNICAS

### I) Reserva de riesgos en curso

La reserva de riesgos en curso (RRC) se define como aquella que refleja la estimación de los siniestros futuros y gastos que serán asumidos por la Compañía por aquellos riesgos vigentes y que se determina sobre la base de la prima que se ha establecido para soportar dichos siniestros y gastos, se constituye de acuerdo a lo estipulado en las normas de CMF Norma de Carácter General N° 306 y N° 320, bajo el método de cálculo de base semi mensual.

El cálculo de la RRC se efectúa póliza por póliza o ítem por ítem según corresponda, pudiendo rebajarse de la prima para efectos de la determinación de esta reserva, un monto por concepto de costos de adquisición que no sea superior al 30 % de ésta. Se considera dentro de los costos de adquisición los gastos incurridos en la venta del seguro, definidos como aquéllos en los cuales no se hubiera incurrido si no se hubieran emitido los contratos de seguros sin considerar los gastos de cobranza o de explotación del seguro.

Para la estimación de los flujos no se considera el reaseguro cedido, esto es, los flujos considerados para el cálculo corresponderán a flujos brutos de reaseguro. De existir reaseguro cedido, éste se reconoce como un activo.

### II) Reserva de rentas privadas

La Compañía no comercializa Rentas Privadas, por lo cual no tiene considerado políticas respecto al cálculo de estas reservas.

### III) Reserva matemática

La reserva matemática corresponderá al valor actual de los pagos futuros por siniestros que generarán las pólizas menos el valor actual de las primas futuras. Se constituye de acuerdo a lo estipulado en las Normas de Carácter General N°306 y N°320.

El cálculo de esta reserva se efectúa asegurado por asegurado, para los seguros de ramo de vida con cobertura de vida (desgravamen o temporales) con prima única, el cual considera el uso de tablas de mortalidad fijadas o aprobadas por la Comisión para el Mercado Financiero y un interés máximo de 3% real anual, sin importar el monto de la prima.

La Comisión para el Mercado Financiero mediante oficio N° 21840 del 22 de Agosto de 2011 autorizó a la Compañía a constituir reserva matemática en seguros de vida temporal y desgravamen a prima única de plazo inferior a cuatro años, en reemplazo de la reserva de riesgo en curso, siempre que se cumplan las condiciones expuestas por la Compañía mientras estas no sean sujetas a cambio.

Para la estimación de flujos no se considera el reaseguro cedido, esto es, dichos flujos corresponderán a flujos brutos de reaseguro. De existir reaseguro cedido, éste se reconoce como un activo.

Para la cartera de seguros reconocida tras la fusión impropia con Cardif Seguros Rentas Vitalicias S.A. (sociedad disuelta), se determina su Reserva Matemática mediante Tablas Propias de Mortalidad, de acuerdo a la autorización entregada por la Comisión para el Mercado Financiero (anterior Superintendencia de Valores y Seguros) con fecha 26 de diciembre de 2014.

### IV) Reserva seguro invalidez y sobrevivencia (SIS)

Esta nota no se presenta para Compañías pertenecientes al Grupo 1 de Seguros Generales.

### V) RESERVA DE RENTAS VITALICIAS

Esta nota no se presenta para Compañías pertenecientes al Grupo 1 de Seguros Generales.



# ESTADOS FINANCIEROS

## BNP PARIBAS CARDIF SEGUROS DE VIDA S.A.

### Nota 3. POLÍTICAS CONTABLES, continuación

#### Operaciones de seguros, continuación

#### C) RESERVAS TÉCNICAS, CONTINUACIÓN

##### VI) Reserva de siniestros

Representa el monto total de las obligaciones pendientes del asegurador derivadas de los siniestros ocurridos con anterioridad a la fecha de cierre del ejercicio, y es igual a la diferencia entre su costo total estimado o cierto y el conjunto de los montos ya pagados por razón de tales siniestros.

La constitución de la reserva de siniestros incorpora los gastos de la liquidación de los mismos, a fin de reflejar efectivamente el gasto total en que incurrirá la Compañía por las obligaciones derivadas del contrato de seguros. En el evento que en dichos gastos hubiera participación de los reaseguradores, también se considera brutos y se reconoce en el activo dicha participación en los mismos.

##### • Siniestros reportados

Las reservas se determinan utilizando el criterio de la mejor estimación del costo del siniestro. Para ello se utilizan informes de liquidadores internos o externos, en el caso de liquidaciones asociadas a coberturas que requieran una mayor expertise y/o por condiciones contractuales del contratante. La estimación incluye los costos directos asociados al proceso de liquidación del siniestro, considerando como tales, aquellos gastos o costos que la aseguradora incurrirá en procesar, evaluar y resolver los reclamos en relación a los contratos de seguro existentes, incluyendo costos de liquidación externos a la Compañía.

##### Los siniestros reportados se clasifican de la siguiente forma:

• **Siniestros liquidados y no pagados:** comprende todos los siniestros cuya liquidación ha sido aceptada por las partes en cuanto al monto y forma de pago y que, a la fecha de cierre de los estados financieros, aún no han sido pagados al asegurado, los cuales incluyen las cuotas futuras que faltan por pagar de aquellos siniestros que son pagados en cuotas de una en una al asegurado. Incluye también aquéllos siniestros por los cuales se giró algún documento de pago al asegurado, pero el cual a la fecha de cierre de los estados financieros no ha sido cobrado por el asegurado.

• **Siniestros liquidados y controvertidos:** comprende los siniestros que estando liquidados han sido cuestionados por el asegurado. En este caso la mejor estimación deberá considerar los montos asegurados estipulados en la póliza reclamada.

• **Siniestros en proceso de liquidación:** Se encuentran todos los siniestros en proceso de liquidación, incluidos aquellos cuyo informe de liquidación ha sido impugnado por la Compañía.

• **Siniestros ocurridos pero no reportados:** Esta reserva se determina por los siniestros ocurridos a la fecha de los estados financieros y que no han sido reportados a la aseguradora (OYNR). Las obligaciones por siniestros ocurridos se contabilizan sin considerar descuento alguno por responsabilidad de los reaseguradores. La estimación de las reservas de OYNR se efectúa a nivel de cada ramo para lo cual se utiliza el método estándar, el método simplificado o el método transitorio, dependiendo de la cantidad de años por los cuales se tenga información disponible para el cálculo.

Para la Cartera de Seguros reconocida tras la fusión impropia con Cardif Seguros Rentas Vitalicias S.A. (sociedad disuelta), la Compañía realiza la estimación de los OYNR reconociéndola como una cartera de productos en particular, dado la particularidad de sus productos y el run off en que se encuentra, dentro de la cual se consideran más de un ramo de los definidos en FECU, utilizando el método de los triángulos de siniestros incurridos modificado según Bornhuetter-Ferguson, utilizando como criterio para la ponderación y segregación de esta reserva técnica a cada ramo específico FECU, la peso relativo de cada cobertura/producto.

##### • Siniestros No reportados

• **Siniestros detectados y no reportados:** Con fecha 22/06/2015 la Comisión para el Mercado Financiero emitió la Norma de Carácter General N°387 donde se crea esta categoría de Siniestros, la que se define como la Reserva de siniestros en proceso de liquidación que se debe constituir por todas aquellas pólizas en que la compañía haya tomado conocimiento por cualquier medio del deceso del asegurado sin haber recibido una denuncia formal. Dicha reserva debe ser equivalente al monto asegurado en la cobertura de fallecimiento. Esta reserva técnica debe mantenerse hasta que se haga la denuncia formal del siniestro, fecha en que debe ajustarse al criterio de la mejor estimación del costo de siniestro.

##### VII) Reserva catastrófica de terremoto

Esta reserva no se aplica para Compañías pertenecientes al Grupo 2 de Seguros de Vida.

##### VIII) Reserva de insuficiencia de prima

Esta reserva se constituye si la Compañía verifica la existencia de una insuficiencia entre los siniestros ocurridos en el ejercicio y la prima recibida para hacer frente a estos siniestros.

Para determinar esta reserva se realizará un test de insuficiencia de primas de acuerdo al método “Combined Ratio” determinado en el anexo 1 de la Norma de Carácter General N° 306.

Si el resultado de este test es negativo se estimará una Reserva de Insuficiencias de Primas como el monto negativo, adicional a la Reserva de Riesgo en Curso, y será reconocida como una pérdida del ejercicio en el cual se verifique su procedencia.

##### IX) Reserva de adecuación de pasivos

La Compañía evalúa la adecuación de los pasivos por los seguros que haya reconocido al final del periodo. En caso de que por la aplicación de este test se compruebe una insuficiencia de la reserva técnica, la Compañía constituye la reserva técnica adicional correspondiente.

Para efectuar este test, la Compañía utiliza las estimaciones actuales de los flujos de primas futuras, procedentes de sus contratos de seguros, a los cuales descuenta la estimación de siniestros y gastos de adquisición computables.

La reserva adicional por este test aplicará sólo si la estimación de los siniestros y gastos es superior a los pasivos estimados. El valor a aplicar será bruto de reaseguro y de haber reaseguro involucrado se afectará en el activo.

##### X) Otras reservas técnicas

Devolución por Experiencia Favorable

En esta reserva se clasifican las primas por pagar a asegurados y la reserva de (DEF), esta última corresponde a un porcentaje contractual de devolución de prima por baja siniestralidad.

##### XI) Participación del reaseguro en las reservas técnicas

La Compañía ha registrado en sus estados financieros, el activo, equivalente a la participación del reasegurador en cada una de las reservas técnicas que constituye la aseguradora, producto de los riesgos asumidos. La determinación de dicha reserva se constituye conforme a las instrucciones impartidas por la Comisión para el Mercado Financiero, según lo establecido en Norma de Carácter General N°306 y sus modificaciones.

#### D) CALCE

Para las pólizas de renta vitalicia con vigencia anterior al 1 de enero de 2012, la Compañía ha valorizado las reservas técnicas utilizando las normas sobre calce, de acuerdo con lo estipulado en la Norma de Carácter General N° 318 y en la Circular N° 1.152 y modificaciones, de la Comisión para el Mercado Financiero.

##### Participación de empresas relacionadas

La matriz controladora ha definido que la Compañía no debe realizar inversión es sociedades relacionadas.

##### Pasivos financieros

La Compañía ha definido que eventualmente puede existir pasivos financieros asociados a préstamos bancarios, los cuales en caso de ser solicitados deben registrarse por el monto de efectivo recibido, netos de los costos de la transacción. La valorización subsecuente debe efectuarse al costo amortizado utilizando el método de tasa de interés efectiva, reconociendo los gastos por intereses sobre la base de la rentabilidad efectiva.

##### Provisiones

Corresponde a un compromiso que adquiere la Compañía con un socio, proveedor, empleado o cualquier otra persona o entidad, cuya actividad, servicio o transacción involucrará

un pago futuro, y por el cual a la fecha de información no se ha registrado aún una obligación de pago. Debe cumplir con:

• **La Compañía tiene una obligación presente (ya sea legal o implícita).**

• **Es probable que la Compañía deba desprenderse de recursos..**

• **Cuando el monto se puede estimar de manera fiable.**

Este compromiso debe encontrarse formalizado en un contrato, o bien puede que se derive de una normativa y/o legislación, sin embargo también pueden ser considerados algunos casos para los cuales no exista una formalización, siempre que existan antecedentes que dejen en evidencia del conocimiento que sobre tal compromiso tienen tanto la Compañía como el beneficiario, respecto a las condiciones bajo las cuales será liquidado.

## BNP PARIBAS CARDIF SEGUROS DE VIDA S.A.

### Nota 3. POLÍTICAS CONTABLES, continuación

#### Ingresos y gastos de inversiones

El reconocimiento de ingresos y gastos asociados a las inversiones está en función de la valorización que se le asigna al activo financiero. La Compañía ha definido los siguientes tratamientos:

#### A) ACTIVOS FINANCIEROS A VALOR RAZONABLE

Los cambios de valor razonable se registran directamente en el estado de resultados integrales, distinguiendo entre la parte atribuible a los rendimientos, que se registra como intereses o en su caso como dividendos, y la parte que se registra como resultados realizados y no realizados.

#### B) ACTIVOS FINANCIEROS A COSTO AMORTIZADO

Los ingresos por este tipo de activos se reconocen directamente en el estado de resultados integrales, distinguiendo lo que es resultado devengado de lo que es realizado. Los gastos asociados a transacciones de compra de instrumentos valorizados a costo amortizado, se incluyen en el costo inicial del activo, por lo que este gasto se amortiza durante la vida útil del activo.

#### Costo por intereses

Los ingresos por este tipo de activos se reconocen directamente en el estado de resultados integrales, distinguiendo lo que es resultado devengado de lo que es realizado. Los gastos asociados a transacciones de compra de instrumentos valorizados a costo amortizado, se incluyen en el costo inicial del activo, por lo que este gasto se amortiza durante la vida útil del activo.

Los costos por préstamos que no son directamente atribuibles a la adquisición, la construcción o la producción de un activo que califica se reconocen en resultados usando el método de interés efectivo.

#### Costo de siniestros

El costo estimado de los siniestros, es reconocido en función de la fecha de ocurrencia de los mismos, registrándose en el estado de resultados integrales todos los gastos necesarios a incurrir hasta la liquidación del siniestro..

Para aquellos siniestros cuya fecha de ocurrencia se encuentra dentro del periodo de cierre de los estados financieros, pero no comunicados se reconoce como gasto la mejor estimación de su costo en base a la experiencia histórica de la Compañía. El valor del costo de siniestros es calculado de acuerdo a la normativa vigente, por medio de la provisión para prestaciones pendientes de declaración.

Los pagos de los siniestros se realizan con cargo a la provisión reconocida previamente. Los siniestros correspondientes al reaseguro aceptado se contabilizan en base a las cuentas recibidas de las Compañías cedentes..

Los Siniestros denunciados son debidamente provisionados, de acuerdo a las condiciones de la póliza o en sus efectos de acuerdo a los antecedentes que se proporcionen para la determinación de la pérdida. Cabe destacar que en caso de no contar con esta información, la Compañía se encuentra en la obligación de provisionar estimativamente el caso, hasta la obtención de los antecedentes que le permitan establecer el monto exacto del siniestro..

Los siniestros que sean denunciados por asegurados cuyas pólizas se encuentren contempladas en los contratos que la Compañía mantiene con reaseguradores, deben ser presentados en resultados de siniestros cedidos.

#### Costos de intermediación

Los costos de intermediación contemplan todas las remuneraciones que se pactan a corredores por la acción de efectuar la venta de las pólizas de seguros y que encuentran indicadas en las mismas. Se registra en el resultado integral el valor devengado de acuerdo a los porcentajes que se han definido en las pólizas, en relación a la prima que se reconoce para un periodo dado.

#### Política transacciones y saldos en moneda extranjera

Las transacciones en moneda extranjera distinta a la moneda funcional, se convierten a la moneda funcional utilizando los tipos de cambio vigentes en las fechas de las transacciones.

Las pérdidas y ganancias en moneda extranjera, que resultan de la liquidación de estas transacciones y de la conversión a los tipos de cambio de cierre de los activos y pasivos monetarios denominados en moneda extranjera, se reconocen en el estado de

resultados, excepto si se difieren en patrimonio neto a través de otros resultados integrales, como las coberturas de flujos de efectivo y las coberturas de inversiones netas en una operación en el extranjero siempre que la cobertura sea eficaz; o coberturas de flujo de efectivo calificadas siempre que la cobertura sea eficaz, son reconocidas directamente en otro resultado integral.

Las ganancias y pérdidas en moneda extranjera son presentadas compensando los montos correspondientes como ingresos o costos financieros dependiendo de si los movimientos en moneda extranjera están en una posición de ganancia o pérdida neta.

#### Impuesto a la renta e impuesto diferido

El gasto por impuesto está compuesto por impuestos corrientes e impuestos diferidos. Los impuestos corrientes y los impuestos diferidos son reconocidos en resultados en tanto no estén relacionados con una combinación de negocios, o partidas reconocidos directamente en el patrimonio o en otro resultado integral.

El impuesto corriente es el impuesto esperado por pagar o por cobrar por la renta imponible del ejercicio, usando tasas impositivas según legislación vigente a la fecha del balance, y cualquier ajuste al impuesto por pagar en relación con años anteriores. El impuesto corriente por cobrar también incluye cualquier pasivo por impuesto originado de la declaración de dividendos. Los impuestos diferidos son reconocidos por las diferencias temporarias existentes entre el valor en libros de los activos y pasivos para propósitos de información financiera y los montos usados para propósitos tributarios.

Los impuestos diferidos son valorizados a las tasas impositivas que se espera aplicar a las diferencias temporarias cuando sean reversadas, basándose en las leyes vigentes a la fecha del balance.

Al determinar el monto de los impuestos corrientes e impuestos diferidos la Compañía considera el impacto de las posiciones fiscales inciertas y si pueden adeudarse impuestos e intereses adicionales.

Los activos y pasivos por impuestos diferidos son ajustados si existe un derecho legal exigible de ajustar los pasivos y activos por impuestos corrientes, y están relacionados con los impuestos a las ganancias aplicados por la misma autoridad tributaria sobre la misma entidad tributable, o en distintas entidades tributarias, pero pretenden liquidar los pasivos y activos por impuestos corrientes en forma neta, o sus activos y pasivos tributarios serán realizados al mismo tiempo.

Aspectos específicos respecto al tratamiento del impuesto renta o diferido son evaluados por la Compañía de acuerdo a lo dispuesto en la Norma de Carácter General N° 322 de la Comisión para el Mercado Financiero y en conformidad a lo establecido en la normativa de la NIC N° 12.

#### Operaciones discontinuadas

La Compañía ha definido que un componente de la entidad, tales como un segmento del negocio, una unidad reportante o un grupo de activos, cuya actividad sea discontinuada y afecte significativamente la condición financiera, que haya sido reportado por la administración al Directorio como tal, deberá ser presentado como una operación discontinua. Para efecto de su presentación se deberá consultar a la Comisión para el Mercado Financiero en caso de existencia de un componente calificado bajo esta definición.

#### Otros

La Compañía no presenta una política bajo el concepto "Otros".



## **BNP PARIBAS CARDIF SEGUROS DE VIDA S.A.**

### **Nota 4. POLÍTICAS CONTABLES SIGNIFICATIVAS**

#### **Determinación de valores razonables de activos y pasivos**

Todos los aspectos normados para la presentación de esta nota, han sido incluidos en la Nota 3 de Políticas Contables, por lo cual no se informan por separado

#### **Las pérdidas por deterioro de determinados activos**

Todos los aspectos normados para la presentación de esta nota, han sido incluidos en la Nota 3 de Políticas Contables, por lo cual no se informan por separado

#### **Cálculo de provisiones para riesgos y gastos**

Todos los aspectos normados para la presentación de esta nota, han sido incluidos en la Nota 3 de Políticas Contables, por lo cual no se informan por separado

#### **Cálculo actuarial de los pasivos**

Todos los aspectos normados para la presentación de esta nota, han sido incluidos en la Nota 3 de Políticas Contables, por lo cual no se informan por separado

#### **Vida útil de los activos intangibles y de los elementos de las propiedades, muebles y equipos de uso propio.**

Todos los aspectos normados para la presentación de esta nota, han sido incluidos en la Nota 3 de Políticas Contables, por lo cual no se informan por separado

#### **Cualquier cambio material en el valor de los activos o pasivos dentro del año próximo**

Todos los aspectos normados para la presentación de esta nota, han sido incluidos en la Nota 3 de Políticas Contables, por lo cual no se informan por separado

# ESTADOS FINANCIEROS

## BNP PARIBAS CARDIF SEGUROS DE VIDA S.A.

### Nota 6. ADMINISTRACIÓN DE RIESGO

#### I. Riesgos Financieros

##### Información cualitativa riesgos financieros

La administración de riesgos de la compañía está en concordancia con el Marco de Gestión de Riesgos Global detallado en los Principios de Gobierno de Riesgo Global (GRGP), documento paraguas del gobierno de riesgo global de BNP Paribas Cardif.

La Estrategia de Gestión de Riesgos de la compañía ha sido preparada en base a estos principios de gestión de riesgo global, por lo que sigue los mismos objetivos, principios, preferencias de riesgo, estructura y alcance que los descritos en GRGP.

Actualmente, está expuesta a riesgos financieros por las operaciones normales del negocio, los cuales gestiona, mediante la aplicación de sistemas de identificación, medición, limitación y concentración. Es importante mencionar, que las políticas de gestión del riesgo financiero son aprobadas por Directorio y periódicamente revisadas por el Comité de Inversiones de la Compañía conformado por miembros de Comité Ejecutivo.

Dentro de los riesgos a los que se ve enfrentada la compañía respecto a las Inversiones Financieras se puede identificar:

- Riesgo de Crédito
- Riesgo de Liquidez
- Riesgo de Mercado

El riesgo de crédito está relacionado con el cumplimiento de obligaciones suscritas por contrapartes, al momento de ejercer derechos contractuales para recibir efectivo u otros activos financieros por parte de la Compañía.

El riesgo de liquidez, corresponde a aquellos requerimientos netos de efectivo que sustentan las operaciones de la compañía, tanto bajo condiciones normales como también excepcionales.

El riesgo de mercado, tiene relación con la pérdida que puede presentar un portafolio, un activo o un título en particular, originada por cambios y/o movimientos adversos en los factores de riesgo que afectan su precio o valor final.

La compañía a través de su actual Política de Inversiones, establece ciertos parámetros mínimos que deben cumplirse, de modo de administrar los riesgos inherentes a las inversiones realizadas con los recursos de la compañía.

La variable de gestión del riesgo de tipo de interés es la duración macauly, estando establecida en la actualidad en un rango de 0 a 4 años.

Respecto del riesgo de crédito, la política de la compañía limita las inversiones en renta fija estableciendo altos requisitos de solvencia, diversificando las inversiones y límites de concentración por sector económico. Actualmente, no se tienen incorporados límites a las contrapartes, sin embargo, éstas deben cumplir condiciones mínimas para ser seleccionadas las cuales están estipuladas en la política de inversiones.

La compañía para enfrentar los riesgos de liquidez, ha definido mantener un mínimo equivalente al 5% del total del portafolio, invertido en bonos emitidos y garantizados por el Estado Chileno y Banco Central, debido a su alta liquidez.

La Compañía ha decidido restringir la compra de acciones, quedando expuesta sólo a Fondos Mutuos en cuanto a la relación con el concepto de renta variable.

##### Información cuantitativa riesgos financieros Riesgo de Crédito

Corresponde al riesgo de incumplimiento de los deudores (deudores por prima, reaseguradores y/o emisores de instrumentos de deuda) debido al deterioro de la capacidad de pago y solvencia de ellos. Las inversiones de excedentes de caja se efectúan sólo en entidades financieras nacionales con altos niveles de solvencia (clasificación de riesgo).

Con el propósito de mantener un perfil de riesgo de crédito controlado, la Política de Inversiones establece restricciones, medidas en forma diaria, las cuales se mencionan a continuación:

A) Activos según su clasificación de riesgo.

B) Máxima concentración en un sector económico para la Renta Fija Local, estableciéndose en un 40% de los activos de renta fija de la compañía, con la excepción del sector bancario para el cual se estableció un concentración máxima de 45%. Para los instrumentos de renta fija emitidos por el Estado y Banco Central no existe límite.

C) Plazo máximo al vencimiento de cada instrumento (madurez) de 7 años. Para los bonos de Gobierno, Banco Central, Corporativos y Bancarios con un plazo al vencimiento entre 7 y 10 años, el límite máximo es 12% del valor total de la cartera, con un rating mínimo de AA-

Adicionalmente, el área de Inversiones realiza un seguimiento periódico de los estados financieros de los emisores en los cuales invierte la compañía, junto con el seguimiento de las clasificaciones de riesgo de todos los instrumentos de la cartera. Un reporte consolidado (que también incluye los cambios de clasificación si los hubiere) es presentado en el Comité de Inversiones.

##### A) Total exposición al riesgo de crédito por clase de instrumento

A continuación, se muestra el desglose de la cartera instrumentos de renta fija que posee la compañía, en base a la clasificación crediticia de los emisores de renta fija, representando así su máximo nivel de exposición al riesgo de crédito:

	Valorización a	
	Mercado	Costo Amortizado
Renta Fija Nacional	Diciembre 2023	Diciembre 2023
Instrumentos del Estado	109.893.646	-
Instrumentos emitidos por el Sistema Financiero	102.153.950	-
Instrumentos de deuda o crédito	84.754.765	-
Instrumentos de empresas nacionales transados en el extranjero	-	-
Mutuos Hipotecarios	-	132.161
Otros	-	-
Renta Fija Extranjera	-	-
Títulos emitidos por Estados y Bancos Centrales Extranjeros	-	-
Títulos emitidos por Bancos Financieras Extranjeras	-	-
Títulos emitidos por Empresas Extranjeras	-	-
Total	276.802.361	132.161

##### Notas:

- 1.- En este resumen no se consideraron mejoras crediticias.
- 2.- Se ha incluido en los Mutuos Hipotecarios Endosables los dividendos impagos neto de provisiones

Actualmente, no existen garantías y mejoras crediticias sobre las exposiciones mantenidas por la compañía en instrumentos financieros.

Clasificación de Riesgo	Valorización a	
	Mercado	Costo Amortizado
	Diciembre 2023	Diciembre 2023
AAA	177.959.044	-
AA	98.353.994	-
A	489.323	-
BBB	-	-
BB o menor	-	-
Sin Clasificación	-	132.161
Total	276.802.361	132.161

**Nota:** Sin clasificación, se encuentran los Mutuos Hipotecarios Endosables valorizados a costo amortizado (tasa efectiva).



# ESTADOS FINANCIEROS

## C) Valores de instrumentos en Mora

A la fecha de cierre, los únicos instrumentos que presentan mora son Mutuos Hipotecarios Endosables, cuya composición se muestra a continuación:

Antigüedad	Valorización a Costo Amortizado
	Diciembre 2023
De 1 a 3 meses	203
De 3 a 6 meses	781
De 6 a 9 meses	-
De 9 a 12 meses	-
De 12 a 24 meses	-
Más de 24 meses	-
<b>Total</b>	<b>984</b>

### Nota:

- El monto presentado en el cuadro anterior, corresponde a la valorización de los Mutuos Hipotecarios Endosables con mora, según tramo.
- Los instrumentos en mora que se presentan en el cuadro anterior, no son parte de los instrumentos deteriorados. La compañía no presentó un modelo propio de deterioro o provisión para este tipo de instrumentos, adscribiéndose al lineamiento general de la nueva normativa NCG 311 de valorización. La provisión se determina en función del número de dividendos vencidos e impagos, del valor de la garantía y del saldo insoluto de la deuda de cada mutuo hipotecario considerado en forma individual. Al 31 de diciembre 2023 la provisión es M\$ 112.

## D) Distribución por sector económico

La compañía ha decidido evitar la concentración de las inversiones por sector económico, limitando en 40% la exposición, con la excepción del sector bancario para el cual se estableció una concentración máxima de 45%, agrupándolos en los siguientes:

	% de Concentración
Bancos *	36,89%
Materias Primas	6,95%
Utilities	3,10%
Construcción e Inmobiliario	1,07%
Consumo	1,80%
Comercio	0,00%
Industrial	0,72%
Comunicaciones y Tecnología	3,28%
Holdings	5,25%
Estatales	39,68%
Empresas en negocios financieros	1,22%
Financiamiento Estructurado	0,05%

**Nota:** Los Mutuos Hipotecarios Endosables han sido incluidos en el sector Financiamiento Estructurado incorporando los dividendos impagos neto de provisiones.

### Riesgo de Liquidez:

Al 31 diciembre 2023, la compañía presenta una liquidez de M\$ 12.493.001 en efectivo y otros medios equivalentes y bonos emitidos y garantizados por el Estado Chileno y Banco Central por M\$ 109.893.646, debido a su alta liquidez.

En forma adicional, se presenta un perfil de vencimiento de sus activos financieros:

Renta Fija Nacional	Valorización a Mercado	Valorización a Costo Amortizado
	Diciembre 2023	Diciembre 2023
Instrumentos del Estado	109.893.646	-
Instrumentos emitidos por el Sistema Financiero	102.153.950	-
Instrumentos de deuda o crédito	64.754.765	-
Instrumentos de empresas nacionales transados en el extranjero	-	-
Mutuos Hipotecarios	-	132.161

**Nota:** Nota: Dentro del rango más 1 año, corresponde a todos los flujos provenientes de los flujos de activos financieros con vencimiento mayor a 1 año.

## Nota 6. ADMINISTRACIÓN DE RIESGO, continuación

### I. Riesgos Financieros, continuación

#### Riesgo de Mercado:

Riesgo de mercado se entiende como el riesgo de pérdidas en la valorización de los activos derivado por fluctuaciones de variables de mercado, las cuales impactan tanto en el patrimonio como en el resultado.

Variaciones en las tasas de interés de mercado impactan el patrimonio de la Compañía. Dicho impacto está limitado por una restricción establecida en la Política de Inversiones: la duración financiera promedio ponderada de la cartera no puede ser mayor a 4 años. El control de ésta variable se realiza en forma diaria.

La inflación tiene impacto directo en el resultado de la Compañía. Para mantener acotado este impacto, la Política de Inversiones establece una exposición máxima en instrumentos denominados en UF o IVP del 70% del total de activos administrados.

#### Utilización de Productos Derivados

La Política de Inversiones vigente de la Compañía no autoriza la realización de operaciones de inversión en instrumentos derivados.

## Nota 6. ADMINISTRACIÓN DE RIESGO, continuación

### II. Riesgos de Seguros

#### Información cualitativa y cuantitativa de riesgos de seguros

'BNP Paribas Cardif Seguros Generales a través de sus políticas establece parámetros mínimos que deben cumplirse de modo de administrar los riesgos de seguros. Para esto se han definido políticas de reservas técnicas y de reaseguros.

#### Política de Reservas Técnicas

La Política de Reservas Técnicas de BNP Paribas Cardif tiene por objetivo definir la metodología mediante la cual se calculan todas las provisiones técnicas para todos los productos de BNP Paribas Cardif.

Esta política aplica para todos los productos y todas las provisiones técnicas de BNP Paribas Cardif y considera las instrucciones impartidas por la CMF en la Norma de Carácter General N°306 y la Norma de Carácter General N°320.

#### Política de Reaseguros

La Política de Reaseguros de BNP Paribas Cardif Chile está basada y regulada por la política de reaseguros de BNP Paribas Cardif Group. La política de reaseguros apunta a limitar la exposición a los más importantes riesgos. Los tipos de riesgos identificados en esta política son:

**A - PEAK RISK:** Riesgo que depende de la exposición de 1 asegurado, en donde se exceda el monto definido como límite de retención.

**B - CATASTROPHE RISK:** Riesgo de exposición dependiente sobre un evento (riesgo de concentración). Este riesgo puede ser externalizado a través de un contrato CAT.

**C - RISK RELATED TO NEW MARKETS:** Riesgo que depende de una falta de experiencia sobre el riesgo asociado en relación a un control de bases técnicas, incertidumbre sobre la información de la materia asegurada. Este riesgo puede ser externalizado a través de contratos QuotaShare, stop loss, o excess of loss, de acuerdo al nivel de riesgo identificado.

## Concentración de Seguros

a) Prima neta de IVA por Ramo FECU y tipo de entidad año 2023:

Entidad	RAMO FECU												TOTAL
	108	112	202	301	302	308	309	310	311	312	313	420	
RETAIL	25.330	1.159.087	(5.227)	0	2.262.398	754.154	15.861.383	5.155.797	31	1.219.208	64.804.619	103.986	91.340.766
BANCO	0	0	0	0	21.512.540	1.288.406	4.068.101	3.206.342	0	0	19.038.525	0	49.113.914
CAJA COMPENSACIÓN	0	0	0	3.740	4.469.203	2.026.141	8.501.778	5.317.998	0	0	21.072.609	0	41.391.469
AUTOMOTRIZ	0	0	0	(124)	956.496	3.056.251	8.194.925	(16.281)	0	0	27.869.637	0	40.060.904
FINANCIERA	0	0	0	0	0	1.477.848	4.277.980	0	0	0	20.900.294	0	26.656.122
TOTAL	25.330	1.159.087	(5.227)	3.616	29.200.637	8.602.800	40.904.167	13.663.856	31	1.219.208	153.685.684	103.986	248.563.175

b) Siniestros Pagados por Ramo FECU y tipo de entidad año 2023:

Tipo de Entidad	RAMO FECU												TOTAL
	108	112	202	301	302	308	309	310	311	312	313	420	
RETAIL	0	0	0	0	2.908.663	19.036	137.384	333.108	0	0	4.318.261	0	7.716.452
BANCO	0	230.497	59.216	0	4.017.608	392.752	786.014	402.091	0	2.046.225	12.604.980	119.189	20.658.572
CAJA COMPENSACIÓN	0	0	0	0	1.781.876	512.730	957.394	294.901	0	0	5.349.757	0	8.896.658
AUTOMOTRIZ	0	0	0	0	0	124.744	328	0	0	0	2.054.177	0	2.179.249
FINANCIERA	0	0	0	0	117.385	191.584	288.875	457	0	0	1.566.919	0	2.165.220
Total general	0	230.497	59.216	0	8.825.532	1.240.846	2.169.995	1.030.557	0	2.046.225	25.894.094	119.189	41.616.151

## a) Análisis de Sensibilidad

Dentro de los riesgos a los que se ve enfrentada la Compañía respecto al riesgo de seguros, se pueden considerar los siguientes factores de riesgos relevantes:

**I) MORTALIDAD:** Este factor dice relación al número de muertos dentro del período. Se simulará un 15% de aumento de este factor para cada póliza-riesgo pertinente. Dado que son pólizas pertenecientes al Segundo Grupo, esto se aplicará únicamente a la cobertura de muerte (Ramos FECU 302, 310, 312, 313).

**II) MORBILIDAD:** Este factor dice relación al riesgo de pérdida derivado del hecho que la salud del asegurado es distinta a la esperada dentro del período. Se simulará un 35% de incremento de este factor para cada póliza-riesgo involucrada (Ramo FECU 309).

**III) VARIACIÓN DEL SINIESTRO MEDIO:** Este factor refleja la pérdida derivada del aumento del siniestro medio observado del período. Se simulará un aumento del 20% de todos los riesgos involucrados en el período (todos los ramos).

**IV) OCURRENCIA DE EVENTOS CATASTRÓFICOS:** Este tipo de riesgo refleja la pérdida derivada de eventos catastróficos. Solamente se simulará un evento que afecte al 6% las pólizas vigentes asociadas al ramo FECU 10. Para el resto, no se simulará la sensibilidad de este factor debido a que existen contratos de reaseguro catastróficos que protegen a la compañía.

Los siguientes factores mencionados en la Circular 2023 - Nota 6 no han sido considerados por no considerarse atinentes o relevantes a la Compañía dado al scope de seguros comercializados por BNP Paribas Cardif Seguros Generales:

i) Longevidad

ii) Tasas de Interés

iii) Tipo de Cambio

iv) Inflación

v) Colocaciones de Crédito

vi) Coberturas emanadas de Contratos de seguros vii) Tasa de Desempleo:



# ESTADOS FINANCIEROS

## BNP PARIBAS CARDIF SEGUROS DE VIDA S.A.

El análisis de sensibilidad se realizará sobre el siguiente resultado del margen de contribución al 31/12/2023

NOMBRE CUENTA	TOTAL	108	112	202	208	301	302	308	309	310	312	313	311	420	421.1	421.2	422.1	422.2	423
Margen de Contribución	176.718.103	16.988	901.603	81.963	(1.793)	1.801	25.940.975	9.182.295	26.106.011	12.461.316	(47.940)	102.155.048	18	21.566	89	0	0	0	(1.441)
Prima Retenida	248.527.891	25.330	1.159.087	(5.227)	0	3.616	29.200.635	8.602.800	40.876.259	13.663.856	1.219.208	153.685.685	31	96.611	0	0	0	0	0
Variación de Reservas Técnicas	12.672.819	0	15.485	0	0	(962)	14.282.771	2.761.036	(4.226.289)	957.456	639.137	(1.755.814)	(1)	0	0	0	0	0	0
Costo de Sinistros	(40.573.471)	(5.856)	(177.647)	87.190	(1.793)	(723)	(10.862.001)	(1.818.533)	(2.666.344)	(353.178)	(1.379.367)	(23.229.193)	0	(75.046)	0	0	0	0	0
Costo de Rentas	(1.352)	0	0	0	0	0	0	0	0	0	0	0	0	89	0	0	0	0	(1.441)
Resultado de Intermediación	(45.070.349)	(2.486)	(95.322)	0	0	(121)	(8.065.332)	(289.787)	(8.351.288)	(1.821.700)	(197.081)	(26.277.220)	(12)	0	0	0	0	0	0
Gastos por Reaseguro No Proporcional	(243.149)	0	0	0	0	(10)	(85.030)	(9.960)	(7.586)	(13.501)	(563)	(146.879)	0	0	0	0	0	0	0
Gastos Médicos	(6.574)	0	0	0	0	0	0	0	0	0	0	(6.574)	0	0	0	0	0	0	0
Deterioro de Seguros	1.412.287	0	0	0	0	0	1.448.533	(93.660)	481.259	28.382	(322.687)	(130.940)	0	0	0	0	0	0	0

Cifras en miles de pesos

### Nota 6. ADMINISTRACIÓN DE RIESGO, continuación

#### II. Riesgos de Seguros, continuación

#### Concentración de Seguros, continuación

Los resultados del análisis de sensibilidad en comparación al margen de Resultados contribución al 31/12/2023 son

NOMBRE CUENTA	Situación Actual	Mortalidad	Morbilidad	Variación del siniestro medio
Margen de Contribución	176.718.103	167.673.658	175.501.296	163.204.835
Prima Retenida	248.527.891	248.527.891	248.527.891	248.527.891
Variación de Reservas Técnicas	12.672.819	12.672.819	12.672.819	12.672.819
Costo de Sinistros	(40.573.471)	(49.617.915)	(41.790.279)	(54.086.740)
Costo de Rentas	(1.352)	(1.352)	(1.352)	(1.352)
Resultado de Intermediación	(45.070.349)	(45.070.349)	(45.070.349)	(45.070.349)
Gastos por Reaseguro No Proporcional	(243.149)	(243.149)	(243.149)	(243.149)
Gastos Médicos	(6.574)	(6.574)	(6.574)	(6.574)
Deterioro de Seguros	1.412.287	1.412.287	1.412.287	1.412.287

Para comprender el impacto por los factores de riesgos relevantes, a continuación se detallan los resultados obtenidos:

NOMBRE CUENTA	TOTAL	108	112	202	208	301	302	308	309	310	312	313	311	420	421.1	421.2	422.1	422.2	423
Margen de Contribución	167.673.658	16.988	901.603	81.963	(1.793)	1.801	22.962.244	9.182.295	26.106.011	12.085.694	(54.995)	96.971.008	18	21.566	89	0	0	0	(1.441)
Prima Retenida	248.527.891	25.330	1.159.087	(5.227)	0	3.616	29.200.635	8.602.800	40.876.259	13.663.856	1.219.208	153.685.685	31	96.611	0	0	0	0	0
Variación de Reservas Técnicas	12.672.819	0	15.485	0	0	(962)	14.282.771	2.761.036	(4.226.289)	957.456	639.137	(1.755.814)	(1)	0	0	0	0	0	0
Costo de Sinistros	(49.617.915)	(5.856)	(177.647)	87.190	(1.793)	(723)	(13.840.332)	(1.916.033)	(2.666.344)	(728.799)	(1.989.819)	(28.404.223)	0	(75.046)	0	0	0	0	0
Costo de Rentas	(1,352)	0	0	0	0	0	0	0	0	0	0	0	0	89	0	0	0	0	(1,441)
Resultado de Intermediación	(45.070.349)	(2.486)	(95.322)	0	0	(121)	(8.065.332)	(289.787)	(8.351.288)	(1.821.700)	(197.081)	(26.277.220)	(12)	0	0	0	0	0	0
Gastos por Reaseguro No Proporcional	(243.149)	0	0	0	0	(10)	(85.030)	(9.960)	(7.586)	(13.501)	(563)	(146.879)	0	0	0	0	0	0	0
Gastos Médicos	(6.574)	0	0	0	0	0	0	0	0	0	0	(6.574)	0	0	0	0	0	0	0
Deterioro de Seguros	1.412.287	0	0	0	0	0	1.448.533	(93.660)	481.259	28.382	(322.687)	(130.940)	0	0	0	0	0	0	0

Cifras en miles de pesos

#### ii) Morbilidad:

NOMBRE CUENTA	TOTAL	108	112	202	208	301	302	308	309	310	312	313	311	420	421.1	421.2	422.1	422.2	423
Margen de Contribución	175.501.296	16.988	901.603	81.963	(1.793)	1.801	25.940.975	9.182.295	24.889.204	12.461.316	(47.940)	102.155.048	18	21.566	89	0	0	0	(1.441)
Prima Retenida	248.527.891	25.330	1.159.087	(5.227)	0	3.616	29.200.635	8.602.800	40.876.259	13.663.856	1.219.208	153.685.685	31	96.611	0	0	0	0	0
Variación de Reservas Técnicas	12.672.819	0	15.485	0	0	(962)	14.282.771	2.761.036	(4.226.289)	957.456	639.137	(1.755.814)	(1)	0	0	0	0	0	0
Costo de Sinistros	(41.790.279)	(5.856)	(177.647)	87.190	(1.793)	(723)	(10.962.091)	(1.818.533)	(3.883.152)	(363.176)	(1.379.367)	(23.229.193)	0	(75.046)	0	0	0	0	0
Costo de Rentas	(1,352)	0	0	0	0	0	0	0	0	0	0	0	0	89	0	0	0	0	(1,441)
Resultado de Intermediación	(45.070.349)	(2.486)	(95.322)	0	0	(121)	(8.065.332)	(289.787)	(8.351.288)	(1.821.700)	(197.081)	(26.277.220)	(12)	0	0	0	0	0	0
Gastos por Reaseguro No Proporcional	(243.149)	0	0	0	0	(10)	(85.030)	(9.960)	(7.586)	(13.501)	(563)	(146.879)	0	0	0	0	0	0	0
Gastos Médicos	(6.574)	0	0	0	0	0	0	0	0	0	0	(6.574)	0	0	0	0	0	0	0
Deterioro de Seguros	1.412.287	0	0	0	0	0	1.448.533	(93.660)	481.259	28.382	(322.687)	(130.940)	0	0	0	0	0	0	0

Cifras en miles de pesos

#### iii) Variación del siniestro medio

NOMBRE CUENTA	TOTAL	108	112	202	208	301	302	308	309	310	312	313	311	420	421.1	421.2	422.1	422.2	423
Margen de Contribución	163.204.835	(8.683)	806.686	(29.574)	(14.679)	1.656	22.002.809	8.677.137	26.410.693	11.960.487	(556.549)	95.242.995	18	13.200	89	0	0	0	(1.441)
Prima Retenida	248.527.891	25.330	1.159.087	(5.227)	0	3.616	29.200.635	8.602.800	40.876.259	13.663.856	1.219.208	153.685.685	31	96.611	0	0	0	0	0
Variación de Reservas Técnicas	12.672.819	0	15.485	0	0	(962)	14.282.771	2.761.036	(4.226.289)	957.456	639.137	(1.755.814)	(1)	0	0	0	0	0	0
Costo de Sinistros	(54.086.740)	(31.827)	(272.565)	(24.347)	(14.679)	(968)	(14.799.776)	(2.323.691)	(3.361.652)	(854.697)	(2.187.970)	(30.132.237)	0	(63.411)	0	0	0	0	0
Costo de Rentas	(1,352)	0	0	0	0	0	0	0	0	0	0	0	0	89	0	0	0	0	(1,441)
Resultado de Intermediación	(45.070.349)	(2.486)	(95.322)	0	0	(121)	(8.065.332)	(289.787)	(8.351.288)	(1.821.700)	(197.081)	(26.277.220)	(12)	0	0	0	0	0	0
Gastos por Reaseguro No Proporcional	(243.149)	0	0	0	0	(10)	(85.030)	(9.960)	(7.586)	(13.501)	(563)	(146.879)	0	0	0	0	0	0	0
Gastos Médicos	(6.574)	0	0	0	0	0	0	0	0	0	0	(6.574)	0	0	0	0	0	0	0
Deterioro de Seguros	1.412.287	0	0	0	0	0	1.448.533	(93.660)	481.259	28.382	(322.687)	(130.940)	0	0	0	0	0	0	0

Cifras en miles de pesos



## BNP PARIBAS CARDIF SEGUROS DE VIDA S.A.

### Nota 6. ADMINISTRACIÓN DE RIESGO, continuación III Control Interno

Información sobre política de control interno y su cumplimiento

#### Sistema de Gestión de Riesgos

La gestión de riesgo de la compañía está en concordancia con el Marco de Gestión de riesgos global, dentro del gobierno de BNP Paribas Cardif. La política "Estrategia de Gestión de Riesgos" de la compañía ha sido preparada en base a estos principios, por lo que sigue los mismos objetivos, estructura y alcance.

Bajo este concepto, la primera responsabilidad de la gestión de riesgos recae sobre los directores y gerentes de la Compañía, quienes toman las decisiones de riesgos. Sin embargo, la gestión de riesgos en sí, es responsabilidad de todos los empleados de la compañía en sus actividades diarias

Con el objetivo de dar cumplimiento con lo establecido en la NCG N°309, N°325 y N°454 y sus modificaciones existe una Estrategia de Gestión de Riesgos y políticas específicas para cada uno de los riesgos a los que nos vemos expuestos.

La Estrategia de Gestión de Riesgos de Cardif está diseñada para:

- Identificar, evaluar, supervisar, mitigar, controlar y prevenir riesgos.
- Producir reportes de supervisión y regulatorios.
- Garantizar la consistencia entre objetivos de negocio y los niveles de toma de riesgos.
- Desarrollar una cultura de gestión de riesgos.

#### La Estrategia de Gestión de Riesgos de la compañía se adhiere a los siguientes principios:

1 La gestión de riesgo crea valor: La gestión de riesgos contribuye para alcanzar los objetivos de la compañía y para identificar oportunidades de negocio en crecimiento.

2 La gestión de riesgos está totalmente integrada en las actividades diarias del negocio y en la planificación estratégica de Cardif: La gestión de riesgos no es una actividad independiente, por lo tanto, se integra en las principales actividades y procesos de la organización.

3 La gestión de riesgos es parte importante en la toma de decisiones: La compañía toma decisiones del riesgo objetivamente y evalúa el equilibrio de costo-beneficio en una perspectiva del plazo involucrado. También fomenta la diversificación del riesgo para mantener una cartera equilibrada de su exposición al riesgo.

Las decisiones se implementan en todos los niveles de la organización para minimizar potenciales impactos adversos que surgen del mercado, de los reguladores o del cambio de la situación de los clientes.

4 Los roles y responsabilidades de las funciones de gestión de riesgos están claramente definidas: La compañía tiene las capacidades y la experiencia necesarias en todos los niveles de su organización para gestionar los riesgos; la compañía desarrolla y ejecuta estrategias para mejorar su madurez en la gestión de riesgos junto a todos los otros aspectos de su organización; las políticas, los procesos y la organización están documentados y se actualizan sobre bases regulares.

5 El monitoreo y control de la gestión de riesgos son realizados sobre bases regulares.

#### Gobierno Corporativo

La administración de la sociedad la ejerce el Directorio elegido por la junta de accionistas. A diciembre 2023 el Directorio se encuentra integrado por siete directores, dos de ellos son externos. Cada uno de ellos cuenta con las calificaciones profesionales y la experiencia necesaria para ser capaces de entender temas técnicos complejos relacionados con el negocio de los seguros y evaluar el nivel de exposición al riesgo de la compañía y la calidad de sus sistemas de gestión de riesgos.

Como complemento y con el objetivo de mantener una vigilancia adecuada se realizan reuniones mensuales del Directorio con el Gerente General y miembros del Comité Ejecutivo, en las cuales se les informa de manera detallada todos los hechos relevantes y proyectos de cada una de las áreas, los temas más importantes que se han tratado en los distintos comités, los resultados de la gestión de riesgos y los controles aplicados al interior de la compañía.

El Directorio ha establecido una cultura corporativa aprobando el Código de Ética que define los estándares de conducta y un gobierno de cumplimiento que establece los pilares básicos para velar por la reputación de la compañía. A través de estas medidas, se busca proteger a la compañía de cualquier incumplimiento o vulneración en materias de seguridad financiera, supremacía del interés del cliente, de la integridad del mercado, de la ética profesional y de conflictos de interés, de la protección de datos personales, etc.

#### Control Interno

La estructura general de control interno está organizada en base al principio de 3 Líneas de Defensa, lo que en términos de controles se realiza a través de controles permanentes y controles periódicos.

Controles Permanentes: El control permanente es el sistema que implementa, en forma continua, acciones de control de riesgo. Se basa en políticas, procedimientos, procesos y un plan de control y conduce a medidas y controles organizacionales. El Control Permanente se lleva a cabo, en primer lugar, por personal operativo (1ra línea de defensa) y, en segundo lugar, por funciones independientes dentro de BNP Paribas Cardif (2da línea de defensa).

Controles Periódicos: Correspondientes al tercer nivel de defensa, el cual es realizado por el área de Auditoría Interna de la organización. Este control periódico es asegurado de manera independiente por la Inspección General (IG), quienes realizan asignaciones de auditoría a todas las actividades del grupo.



# ESTADOS FINANCIEROS

## BNP PARIBAS CARDIF SEGUROS DE VIDA S.A.

### Nota 7. EFECTIVO Y EFECTIVO EQUIVALENTE

(Corresponde al saldo presentado en la cuenta 5.11.10.00 del estado de situación financiera)

Al 31 de diciembre de 2023 **BNP Paribas Cardif Seguros de Vida S.A.**, ha considerado como efectivo y efectivo equivalente para los efectos de la preparación de este estado, los saldos mantenidos en caja, bancos y fondos mutuos con vencimiento menor a 90 días, de acuerdo al siguiente detalle:

Efectivo y Efectivo Equivalente	CLP	USD	EUR	Otra	Total
Efectivo en Caja	200				200
Bancos	8.375.612		57.745		8.433.357
Equivalente al Efectivo	4.059.444				4.059.444
<b>TOTAL EFECTIVO Y EFECTIVO EQUIVALENTE</b>	<b>12.435.256</b>	<b>0</b>	<b>57.745</b>	<b>0</b>	<b>12.493.001</b>

### Nota 8. ACTIVOS FINANCIEROS A VALOR RAZONABLE

(Corresponde al saldo presentado en la cuenta 5.11.20.00 del estado de situación financiera).

#### Nota 8.1 INVERSIONES A VALOR RAZONABLE

Al 31 de diciembre de 2023, la Compañía presenta las siguientes inversiones a valor razonable:

INVERSIONES A VALOR RAZONABLE	Nivel 1	Nivel 2	Nivel 3	Total	Costo Amortizado	Efecto en Resultados	Efecto en ORI (Otro Resultado Integral)
<b>INVERSIONES NACIONALES</b>	<b>276.802.361</b>	<b>0</b>	<b>0</b>	<b>276.802.361</b>	<b>279.637.475</b>	<b>(2.008.941)</b>	<b>80.215</b>
<b>Renta Fija</b>	<b>276.802.361</b>	<b>0</b>	<b>0</b>	<b>276.802.361</b>	<b>279.637.475</b>	<b>0</b>	<b>80.215</b>
Instrumentos del Estado	109.893.646	0	0	109.893.646	109.368.752	0	(1.384.247)
Instrumentos Emitidos por el Sistema Financiero	102.153.950	0	0	102.153.950	102.145.919	0	1.215.170
Instrumento de Deuda o Crédito	64.754.765	0	0	64.754.765	68.122.804	0	249.292
Instrumentos de Empresas Nacionales Transados en el Extranjero	0	0	0	0	0	0	0
Mutuos hipotecarios	0	0	0	0	0	0	0
Otros	0	0	0	0	0	0	0
<b>Renta Variable</b>	<b>0</b>	<b>0</b>	<b>0</b>	<b>0</b>	<b>0</b>	<b>(2.008.941)</b>	<b>0</b>
Acciones en Sociedades Anónimas Abiertas	0	0	0	0	0	0	0
Acciones en Sociedad Anónimas Cerradas	0	0	0	0	0	0	0
Fondos de Inversión	0	0	0	0	0	0	0
Fondos Mutuos	0	0	0	0	0	(2.008.941)	0
Otros	0	0	0	0	0	0	0
<b>INVERSIONES EN EL EXTRANJERO</b>	<b>0</b>	<b>0</b>	<b>0</b>	<b>0</b>	<b>0</b>	<b>0</b>	<b>0</b>
<b>Renta Fija</b>	<b>0</b>	<b>0</b>	<b>0</b>	<b>0</b>	<b>0</b>	<b>0</b>	<b>0</b>
Títulos emitidos por Estados y Bancos Centrales Extranjeros	0	0	0	0	0	0	0
Títulos emitidos por Bancos y Financieras Extranjeras	0	0	0	0	0	0	0
Títulos emitidos por Empresas Extranjeras	0	0	0	0	0	0	0
<b>Renta Variable</b>	<b>0</b>	<b>0</b>	<b>0</b>	<b>0</b>	<b>0</b>	<b>0</b>	<b>0</b>
Acciones de Sociedades Extranjeras	0	0	0	0	0	0	0
Cuotas de fondos de Inversión Extranjeros	0	0	0	0	0	0	0
Cuotas de fondos de Inversión Constituidos en el país cuyos activos están invertidos en valores extranjeros	0	0	0	0	0	0	0
Cuotas de Fondos Mutuos Extranjeros	0	0	0	0	0	0	0
Cuotas de Fondos Mutuos Constituidos en el País cuyos Activos están invertidos en valores extranjeros	0	0	0	0	0	0	0
Otros	0	0	0	0	0	0	0
<b>DERIVADOS</b>	<b>0</b>	<b>0</b>	<b>0</b>	<b>0</b>	<b>0</b>	<b>0</b>	<b>0</b>
Derivados de Cobertura	0	0	0	0	0	0	0
Derivados de Inversión	0	0	0	0	0	0	0
Otros	0	0	0	0	0	0	0
<b>ACTIVOS FINANCIEROS A VALOR</b>	<b>276.802.361</b>	<b>0</b>	<b>0</b>	<b>276.802.361</b>	<b>279.637.475</b>	<b>(2.008.941)</b>	<b>80.215</b>





# ESTADOS FINANCIEROS

## BNP PARIBAS CARDIF SEGUROS DE VIDA S.A.

### 8.2.7 CONTRATO DE FUTUROS

Al 31 de diciembre de 2023, la Compañía, no presenta Contratos de Futuros.

Objetivo del Contrato	Tipo de Operación	Folio Operación	Item Operación	CONTRAPARTES DE LA OPERACIÓN			CARACTERÍSTICAS DE LA OPERACIÓN						INFORMACIÓN DE VALORIZACIÓN					
				Nombre	Nacionalidad	Clasificación de Riesgo	Activo Objeto	Nominales	Moneda	Número de Contratos	Fecha de la Operación	Fecha de Vencimiento del Contrato	Valor de Mercado del Activo Objeto a la Fecha de Información M\$	Precio Spot a la Fecha de Información	Precio Futuro de Mercado al Inicio de la Operación	Precio Futuro de Mercado a la Fecha de Información M\$	Origen de Información	
COBERTURA	COMPRA																	
INVERSION																		
TOTAL											0	0			0			

### 8.2.8 CONTRATOS SWAPS

Al 31 de diciembre de 2023, la Compañía, no presenta Contratos de Swaps.

Objetivo del Contrato	Folio Operación	Item Operación	CONTRAPARTES DE LA OPERACIÓN			CARACTERÍSTICAS DE LA OPERACIÓN								INFORMACIÓN DE VALORIZACIÓN								
			Nombre	Nacionalidad	Clasificación de Riesgo	Nominales Posición Larga	Nominales Posición Corta	Moneda Posición Larga	Moneda Posición Corta	Tipo Cambio Contrato	Tasa Posición Larga	Tasa Posición Corta	Fecha de la Operación	Fecha de Vencimiento del Contrato	Valor de Mercado del Activo Objeto a la Fecha de Información M\$	Tipo Cambio de Mercado	Tasa Mercado Posición Larga	Tasa Mercado Posición Corta	Valor Presente Posición Larga M\$	Valor Presente Posición Corta M\$	Valor Razonable del Contrato Swap a la Fecha de Información M\$	Origen de la Información
COBERTURA	COMPRA																					
COBERTURA																						
COBERTURA																						
INVERSION																						
TOTAL															0					0	0	0

### 8.2.9 CONTRATOS DE COBERTURA DE RIESGO DE CRÉDITO (CDS)

Al 31 de diciembre de 2023, la Compañía, no presenta Contratos de Cobertura de Riesgo de Crédito.

Objetivo del Contrato	Tipo de Operación	Folio Operación	Item Operación	CONTRAPARTES DE LA OPERACIÓN			CARACTERÍSTICAS DE LA OPERACIÓN								INFORMACIÓN DE VALORIZACIÓN							
				Nombre	Nacionalidad	Clasificación de Riesgo	Activo Objeto	Nominales	Moneda	Precio Ejercicio	Monto Prima	Periodicidad de Pago de la Prima	Moneda de la Prima	Fecha de la Operación	Fecha de Vencimiento del Contrato	Valor Razonable del Activo Objeto a la Fecha de Información M\$	Precio Spot del Activo Subyacente	Valor de la Cobertura a la Fecha de Información M\$	Origen de Información			
COBERTURA	COMPRA																					
COBERTURA																						
COBERTURA																						
TOTAL															0					0	0	0

### Nota 9. ACTIVOS FINANCIEROS A COSTO AMORTIZADO

(Corresponde al saldo presentado en la cuenta 5.11.30.00 del estado de situación financiera)

Explicación inversión a costo amortizado

Al 31 de diciembre de 2023, el saldo de este rubro se compone como sigue:

	Costo Amortizado	Deterioro	Costo Amortizado Neto	Valor Razonable	Tasa Efectiva Promedio
<b>INVERSIONES NACIONALES</b>	<b>132.273</b>	<b>112</b>	<b>132.161</b>	<b>131.287</b>	<b>7,53</b>
Renta Fija	132.273	112	132.161	131.287	7,53
Instrumentos del Estado	0	0	0	0	0,00
Instrumentos Emitidos por el Sistema Financiero	0	0	0	0	0,00
Instrumento de Deuda o Crédito	0	0	0	0	0,00
Instrumentos de Empresas Nacionales Transados en el Extranjero	0	0	0	0	0,00
Mutuos hipotecarios	132.273	112	132.161	131.287	7,53
Créditos sindicados	0	0	0	0	0,00
Otros	0	0	0	0	0,00
<b>INVERSIONES EN EL EXTRANJERO</b>	<b>0</b>	<b>0</b>	<b>0</b>	<b>0</b>	<b>0,00</b>
Renta Fija	0	0	0	0	0,00
Titulos emitidos por Estados y Bancos Centrales Extranjeros	0	0	0	0	0,00
Titulos emitidos por Bancos y Financieras Extranjeras	0	0	0	0	0,00
Titulos emitidos por Empresas Extranjeras	0	0	0	0	0,00
Otros	0	0	0	0	0,00
<b>DERIVADOS</b>	<b>0</b>	<b>0</b>	<b>0</b>	<b>0</b>	<b>0,00</b>
<b>OTROS</b>	<b>0</b>	<b>0</b>	<b>0</b>	<b>0</b>	<b>0,00</b>
<b>TOTALES</b>	<b>132.273</b>	<b>112</b>	<b>132.161</b>	<b>131.287</b>	<b>7,53</b>

Evolución de Deterioro	Total
Saldo Inicial al 01.01.2023	91
Disminución y aumento de la provisión por deterioro (-)	21
Castigo de Inversiones (+)	0
Variación por efecto de tipo de cambio (-/+)	0
Otros	0
<b>TOTAL</b>	<b>112</b>

El modelo utilizado para el calculo de deterioro de los Mutuos Hipotecarios Endosables esta en base Norma de carácter General N° 371





# ESTADOS FINANCIEROS

BNP PARIBAS CARDIF SEGUROS DE VIDA S.A.

## Nota 10. PRÉSTAMOS

(Corresponde al saldo presentado en la cuenta 5.11.40.00 del estado de situación financiera)

### Explicación modelo utilizado para determinar el deterioro

Al 31 de diciembre de 2023, la Compañía no ha efectuado Operaciones de Préstamo.

	Costo Amortizado	Deterioro	Costo Amortizado Neto	Valor Razonable
Avance a tenedores de pólizas			0	
Préstamos otorgados			0	
<b>TOTAL PRÉSTAMOS</b>	<b>0</b>	<b>0</b>	<b>0</b>	<b>0</b>

### Evolución del Deterioro (1)

Cuadro Evolución del Deterioro	Período Actual
Saldo Inicial al 01.01.2023	
Aumento (Disminución) de la provisión por deterioro (-/+)	
Castigo de Prestamos (+)	
Variación por efecto de tipo de cambio (-/+)	
Otro deterioro de préstamos	
<b>DETERIORO PRÉSTAMOS</b>	<b>0</b>

Nota (1): Adicionalmente, las Compañías deben explicar el modelo utilizado para determinar el deterioro





# ESTADOS FINANCIEROS

## BNP PARIBAS CARDIF SEGUROS DE VIDA S.A.

### Nota 12. PARTICIPACIÓN EN ENTIDADES DEL GRUPO

(Corresponde al saldo presentado en la cuenta el 5.11.60.00 del estado de situación financiera)

#### Información a revelar sobre participaciones en entidades del grupo

Al 31 de diciembre de 2023, la Compañía presenta la siguiente información sobre participaciones en entidades del grupo.

#### Nota 12.1 PARTICIPACIÓN EN EMPRESAS SUBSIDIARIAS (FILIALES)

(Corresponde al saldo presentado en la cuenta 5.11.61.00 del estado de situación financiera)

La Compañía al 31 de diciembre de 2023, no presenta inversiones en empresas subsidiarias filiales

RUT empresa subsidiaria	Nombre de la Sociedad	País de Destino	Natualza de la Inversión	Moneda de Control de Inversión	Número de Acciones	Porcentaje de Participación	Patrimonio Sociedad M\$	Resultado Ejercicio M\$	Valor costo de la Inversión M\$	Deterioro de la Inversión M\$	Valor Final de la Inversión (VP) M\$
<b>TOTAL PARTICIPACIÓN EN EMPRESAS SUBSIDIARIAS (FILIALES)</b>							<b>0</b>	<b>0</b>	<b>0</b>	<b>0</b>	<b>0</b>

#### Nota 12.2 PARTICIPACIONES EN EMPRESAS ASOCIADAS (COLIGADAS)

(Corresponde al saldo presentado en la cuenta 5.11.62.00 del estado de situación financiera)

Al 31 de diciembre de 2023, se mantiene las inversiones en acciones de la Compañía CF Seguros de Vida

Nombre de la Sociedad	Nombre de la Sociedad	País de Origen	Natualza de la Inversión	Moneda de Control de Inversión	Número de Acciones	Porcentaje de Participación	Patrimonio Sociedad M\$	Resultado Ejercicio M\$	Valor costo de la Inversión M\$	Deterioro de la Inversión M\$	Valor Final de la Inversión (VP) M\$
76.477.116-8	CF Seguros de Vida S.A.	Chile	IA		62	5,80%	21.533.979	11.850.010	143.888	0	1.247.763
<b>TOTAL PARTICIPACIONES EN EMPRESAS ASOCIADAS (COLIGADAS)</b>							<b>21.533.979</b>	<b>11.850.010</b>	<b>143.888</b>	<b>0</b>	<b>1.247.763</b>

### 12.3 CAMBIO EN INVERSIONES EN EMPRESAS RELACIONADAS

La Compañía al 31 de diciembre de 2023, no presenta participaciones en entidades del grupo.

Concepto	Total Filiales	Total Coligadas
Saldo Inicial al 01.01.2023	0	1.149.846
Adquisiciones (+)	0	0
Ventas/Transferencias (-)	0	0
Reconocimiento en resultado (+/-)	0	686.636
Dividendos recibidos	0	(608.411)
Deterioro (-)	0	0
Diferencia de cambio (+/-)	0	0
Otros (+/-)	0	19.692
<b>Saldo Final (=)</b>	<b>0</b>	<b>1.247.763</b>

# ESTADOS FINANCIEROS

## BNP PARIBAS CARDIF SEGUROS DE VIDA S.A.

### Nota 13. OTRAS NOTAS DE INVERSIONES FINANCIERAS

#### Nota 13.1 MOVIMIENTO DE LA CARTERA DE INVERSIONES

	Valor Razonable	Costo Amortizado	CUI
Saldo Inicial al 01.01.2023	263.221.904	153.825	
Adiciones	209.463.086	0	
Ventas	(67.238.343)	0	
Vencimientos	(142.067.462)	(34.307)	
Devengo de intereses	11.797.049	10.233	
Prepagos	(5.873.754)	(5.984)	
Dividendos	0	0	
Sorteos	(443)	0	
Valor razonable ut/ped reconocida en:	0	0	0
Resultado	42.153	0	
Patrimonio	80.215	0	
Deterioro	0	(21)	
Diferencia de Tipo de cambio	0	0	
Utilidad o pérdida por unidad reajutable	7.369.852	6.690	
Reclasificación (1)	8.104		
Otros (2)	0	1.725	
<b>SALDO FINAL</b>	<b>276.802.361</b>	<b>132.161</b>	<b>0</b>

(1) Se debe explicar la razón de la reclasificación efectuada.

Se reclasifica valor por corresponder a depósitos a menos de 90 días lo que según la circular 1835, debe ser considerado como Efectivo Efectivo Equivalente.

(2) Se debe abrir si supera el 2% del saldo de la cuenta.

Al 31 de diciembre de 2023 el concepto otros no supera el 2% de la cuenta

#### Nota 13.2 GARANTÍAS

Al 31 de diciembre de 2023, la Compañía no mantiene garantías vigentes.

#### Garantías de pasivos

Emisor de garantía	Valor Libro \$	Plazo	Tipo de Relación con el Emisor	Otros Condiciones

Garantías de activos que se vende o hipoteca

Emisor de garantía	Valor Libro \$	Plazo	Tipo de Relación con el Emisor	Otros Condiciones

#### Nota 13.3 INSTRUMENTOS FINANCIEROS COMPUESTOS POR DERIVADOS IMPLÍCITOS

Al 31 de diciembre de 2023, la Compañía no posee instrumentos que contengan un componente de pasivo y otro de patrimonio, en los periodos bajo reporte.

#### Nota 13.4 TASA DE REINVERSIÓN - TSA - NCG N° 209

Suficiencia (Insuficiencia) (UF) (1)	Tasa de Reinversión Aplicando 100% las Tablas (2)
162,83	-4,33%

(1) Corresponde al valor presente de los flujos de pasivos no cubiertos con flujos de activos (Insuficiencia), o de los flujos de activos que exceden los flujos de pasivos (Suficiencia), asumiendo un escenario de tasa de reinversión y de descuento, de acuerdo a lo señalado NCG 209.

(2) Corresponde a la TIR de reinversión que hace que el valor presente de los flujos activos y pasivos de la Compañía, sean igual a cero (0).





# ESTADOS FINANCIEROS

## BNP PARIBAS CARDIF SEGUROS DE VIDA S.A.

### Nota 14. INVERSIONES INMOBILIARIAS

(Corresponde al saldo presentado en la cuenta 5.12.00.00 del estado de situación financiera)

#### Nota 14.1 PROPIEDADES DE INVERSIÓN

(Corresponde al saldo presentado en la cuenta 5.12.10.00 del estado de situación financiera)

Conceptos	Terrenos	Edificios	Otros	Total
Saldo Inicial al 01.01.2023	120.579	110.771	0	231.350
Más: Adiciones, mejoras y transferencias	0	0	0	0
Menos: Ventas, bajas y transferencias	0	0	0	0
Menos Depreciación del ejercicio	0	(5.307)	0	(5.307)
Ajustes por revalorización	5.788	5.317	0	11.105
Otros	0	0	0	0
<b>Valor Contable Propiedades de Inversión</b>	<b>126.367</b>	<b>110.781</b>	<b>0</b>	<b>237.148</b>
<b>Valor razonable a la fecha de cierre (1)</b>	<b>156.888</b>	<b>138.981</b>	<b>0</b>	<b>295.869</b>
<b>Deterioro (provisión)</b>	<b>0</b>	<b>0</b>	<b>0</b>	<b>0</b>
<b>Valor final a la fecha de cierre</b>	<b>126.367</b>	<b>110.781</b>	<b>0</b>	<b>237.148</b>
<b>Propiedades de inversión</b>				
Valor Final Bienes Raíces nacionales	126.367	110.781	0	237.148
Valor Final Bienes Raíces extranjeros	0	0	0	0
<b>VALOR FINAL A LA FECHA DE CIERRE</b>	<b>126.367</b>	<b>110.781</b>	<b>0</b>	<b>237.148</b>

(1) Se debe indicar el valor de la menor tasación

Arriendos Operativos

Importe Total de los pagos mínimos futuros del arrendamiento

	M\$
I) hasta 1 año	22.515
II) entre uno y cinco años	0
III) mas de cinco años	0

Descripción general de las condiciones de los arrendamientos acordados por el arrendador  
Por el arriendo del inmueble, se estipulo un contrato de un año, el que se renovara automaticamente por periodos de un año cada uno, si ninguna de las partes manifiesta su voluntad de poner termino al contrato mediante aviso por carta certificada enviada al domicilio de la otra, con a lo menos 30 días corridos de anticipación a la fecha en que se quiera poner término o bien mediante la celebración, de común acuerdo, de un anexo de término al presente contrato.

### Nota 14.2 CUENTAS POR COBRAR LEASING

(Corresponde al saldo presentado en la cuenta 5.12.20.00 del estado de situación financiera)

Explicación cuentas por cobrar leasing para arrendamientos financieros

Al 31 de diciembre de 2023, la Compañía no ha efectuado operaciones ni mantiene saldos por el mismo concepto.

Periodo Años	Valor del Contrato			Valor de Costo Neto	Valor de Tasación	Valor final Leasing
	Valor Nominal	Intereses por Recibir	Valor Presente			
0- 1						
1-5						
5 y más						
<b>TOTALES</b>	<b>0</b>	<b>0</b>	<b>0</b>	<b>0</b>	<b>0</b>	<b>0</b>

### Nota 14. INVERSIONES INMOBILIARIAS, continuación.

#### Nota 14.3 PROPIEDADES DE USO PROPIO

(Corresponde al saldo presentado en la cuenta 5.12.31.00 del estado de situación financiera)

Conceptos	Terrenos	Edificios	Otros	Total
Saldo Inicial al 01.01.2023	747.015	1.616.072	269.375	2.632.462
Más: Adiciones, mejoras y transferencias	0	0	0	0
Menos: Ventas, bajas y transferencias	0	0	(7.295)	(7.295)
Menos Depreciación del ejercicio	0	(31.557)	(24.015)	(55.572)
Ajustes por revalorización	35.857	77.570	12.580	126.007
Otros	0	0	0	0
<b>Valor Contable Propiedades de Uso Propio</b>	<b>782.872</b>	<b>1.662.085</b>	<b>250.645</b>	<b>2.695.602</b>
<b>Valor Razonable a la Fecha de Cierre (1)</b>	<b>1.188.795</b>	<b>2.568.996</b>	<b>387.846</b>	<b>4.145.637</b>
<b>Deterioro (provisión)</b>	<b>0</b>	<b>0</b>	<b>0</b>	<b>0</b>
<b>VALOR FINAL A LA FECHA DE CIERRE</b>	<b>782.872</b>	<b>1.662.085</b>	<b>250.645</b>	<b>2.695.602</b>

(1) Se debe indicar el valor de la menor tasación



# ESTADOS FINANCIEROS

## BNP PARIBAS CARDIF SEGUROS DE VIDA S.A.

### Nota 15. ACTIVOS NO CORRIENTES MANTENIDOS PARA LA VENTA

(Corresponde al saldo presentado en la cuenta 5.13.00.00 del estado de situación financiera)

Explicación activos no corrientes mantenidos para la venta

Al 31 de diciembre de 2023, la Compañía no posee activos mantenidos para la venta

Activos Mantenidos para la Venta	Valor Activo	Reconocimiento en Resultado	
		Utilidad	Pérdida
<b>TOTAL</b>	<b>0</b>	<b>0</b>	<b>0</b>

### Nota 16. CUENTAS POR COBRAR ASEGURADOS

(Corresponde al saldo presentado en la cuenta 5.14.11.00 del estado de situación financiera)

#### Nota 16.1 SALDOS ADEUDADOS POR ASEGURADOS

Al 31 de diciembre de 2023, el saldo se compone como sigue:

Saldos Adeudados por Asegurados	Saldos con Empresas Relacionadas	Saldos con Terceros	Total Saldos
Cuentas por cobrar asegurados (+)		36.551.331	36.551.331
Cuentas por cobrar coaseguro (Líder)		0	0
Deterioro (-)		1.863.982	1.863.982
<b>TOTAL</b>	<b>0</b>	<b>34.687.349</b>	<b>34.687.349</b>
Activos corrientes (corto plazo)		34.687.349	34.687.349
Activos no corrientes (largo plazo)		0	0
<b>TOTAL</b>	<b>0</b>	<b>34.687.349</b>	<b>34.687.349</b>





# ESTADOS FINANCIEROS

BNP PARIBAS CARDIF SEGUROS DE VIDA S.A.

## Nota 16. CUENTAS POR COBRAR ASEGURADOS, continuación.

### Nota 16.2 DEUDORES POR PRIMAS POR VENCIMIENTO

Al 31 de diciembre de 2023, el saldo se compone como sigue:

Cuadro de Evolución del Deterioro	Cuentas por Cobrar de Seguros	Cuentas por Cobrar Coaseguro (Líder)	Total
Saldo Inicial al 01.01.2023	4.260.128		4.260.128
Disminución y aumento de la provisión por deterioro (-/+)	(2.396.146)		(2.396.146)
Recupero de cuentas por cobrar de seguros (+)			0
Castigo de cuentas por cobrar (+)			0
Variación por efecto de tipo de cambio (-/+)			0
<b>TOTAL</b>	<b>1.863.982</b>	<b>0</b>	<b>1.863.982</b>

Explicación evolución del deterioro asegurados: Modelo utilizado para determinar el deterioro Cuando a la fecha de cierre de estados financieros hubiere cuentas o documentos vencidos, la Compañía debe efectuar una provisión de morosidad para lo cual utilizará el mecanismo definido en la Circular N° 1.499 de la Comisión para el Mercado Financiero, no aplicando tasa de interés alguna a estos activos.

### Nota 17. DEUDORES POR OPERACIONES DE REASEGURO

(Corresponde al saldo presentado en la cuenta 5.14.12.00 del estado de situación financiera)

#### Nota 17.1 SALDOS ADEUDADOS POR REASEGURO

Al 31 de diciembre de 2023, el saldo se compone como sigue:

Concepto	Saldos con Empresas Relacionadas	Saldos con Terceros	Total
<b>Deudores por operaciones de reaseguro</b>			
Primas por cobrar de reaseguros (+)	128.905	248.461	377.366
Siniestros por cobrar reaseguradores	0	2.270.308	2.270.308
Activos por seguros no proporcionales	0	60.174	60.174
Otras deudas por cobrar de reaseguros (+)	0	0	0
Deterioro (-)	0	1.373.490	1.373.490
<b>TOTAL</b>	<b>128.905</b>	<b>1.205.453</b>	<b>1.334.358</b>
<b>Activos por seguros no proporcionales</b>			
Activos por seguros no proporcionales revocables	0	0	0
Activos por seguros no proporcionales no revocables	0	60.174	60.174
<b>TOTAL</b>	<b>0</b>	<b>60.174</b>	<b>60.174</b>

Explicación saldos adeudados por reaseguros. Interés efectivo utilizado por tipo de activo Por tratarse de partidas por cobrar a corto plazo y el efecto del descuento sobre el monto original no es importante relativamente, no se aplica tasa de interés alguna.

#### Nota 17.2 EVOLUCIÓN DEL DETERIORO POR REASEGURO

Cuadro de Evolución del Deterioro	Primas por Cobrar de Reaseguros	Siniestros por Cobrar Reaseguradores	Activos por Reaseguros no Proporcionales	Otras Deudas por Cobrar de Reaseguros	Total Deterioro
Saldo Inicial al 01.01.2023	407.315	47.145	0	0	454.460
Aumento (Disminución) de la provisión por deterioro (-/+)	(158.854)	1.077.884	0	0	919.030
Recupero de cuentas por cobrar de seguros (+)	0	0	0	0	0
Castigo de cuentas por cobrar (+)	0	0	0	0	0
Variación por efecto de tipo de cambio (+/-)	0	0	0	0	0
<b>TOTAL</b>	<b>248.461</b>	<b>1.125.029</b>	<b>0</b>	<b>0</b>	<b>1.373.490</b>

Explicación modelo utilizado para determinar deterioro deudores por operaciones de reaseguro La Compañía utiliza el método regulado a través de la circular N°848, emitido por la Comisión para el Mercado Financiero el 31/01/1989 , para efectos de calcular el deterioro de las deudas de Reaseguradores. Esto es, si al cabo de 6 meses, contados desde que el reasegurador, según contrato debía cancelar a la Compañía, mantiene la deuda, se debe provisionar el 100% de la suma adeudada.

**BNP PARIBAS CARDIF SEGUROS DE VIDA S.A.**

**Nota 17. DEUDORES POR OPERACIONES DE REASEGURO, continuación.**

**Nota 17.3 SINIESTROS POR COBRAR A REASEGURADORES**  
(Corresponde al saldo presentado en la cuenta 5.14.12.10 del estado de situación financiera)

Reaseguradores y/o corredores de reaseguro	Reaseg. 1	Corredor Reaseg. 1	Reaseguradores Nacionales	Reaseg. 1	Reaseg. 2	Reaseg. 3	Corredor Reaseg. 1		Reaseguradores Extranjeros	Total General
		Reaseg. 1					Reaseg. 1	Reaseg. 2		
<b>Antecedentes Reasegurador</b>										
Nombre Corredor Reaseguros	S/C			S/C	S/C	S/C	AON Chile Corredores De Reaseguro Ltda.	AON Chile Corredores De Reaseguro Ltda.		
Código Corredor Reaseguros	S/C			S/C	S/C	S/C	C-022	C-022		
Tipo de Relación	S/C			S/C	S/C	S/C	NR	NR		
País del Corredor	S/C			S/C	S/C	S/C	CHL: Chile	CHL: Chile		
Nombre Reasegurador	Metlife Compañía de Seguros de Vida S.A.			Scor Se	Partner Reinsurance Europe Se	Mapfre Re, Compañía De Reaseguros, S.A.	CCR RE	Hannover Rück Se		
Código de Identificación	99289000-2			NRE06820170014	NRE08920170008	NRE06120170002	NRE06820200016	NRE00320170004		
Tipo de relación con reasegurador extranjero	NR			NR	NR	NR	NR	NR		
País del Reasegurador	CHL: Chile			FRA: France	IRL: Ireland	ESP: Spain	FRA: France	DEU: Germany		
Código Clasificador de Riesgo 1	FCH			AMB	AMB	SP	AMB	AMB		
Código Clasificador de Riesgo 2	ICR			SP	SP	AMB	SP	SP		
Clasificación de Riesgo 1	AAA			A	A+	A	A	A+		
Clasificación de Riesgo 2	AA+			A+	A+	A+	A	AA-		
Fecha Clasificación 1	11/10/2023			09/03/2023	27/04/2023	18/10/2023	05/07/2023	21/12/2023		
Fecha Clasificación 2	11/10/2023			23/06/2023	29/01/2024	21/07/2023	03/07/2023	23/06/2023		
<b>Saldos Adeudados</b>										
Meses anteriores			0	1.125.029					1.125.029	1.125.029
julio/2023			0	6.613					6.613	6.613
agosto/2023			0	0			0	0	0	0
septiembre/2023			0	3.285			0	0	3.285	3.285
octubre/2023			0	25.376			0	0	25.376	25.376
noviembre/2023			0	36.366			0	0	36.366	36.366
diciembre/2023	10.639		10.639	35.685	16.230	1.579	35.739	35.739	124.972	135.611
enero/2024			0				108.647	108.647	217.294	217.294
febrero/2024			0						0	0
marzo/2024			0				360.367	360.367	720.734	720.734
abril/2024			0						0	0
mayo/2024			0						0	0
Meses posteriores			0						0	0
<b>1. Total Saldos Adeudados</b>	<b>10.639</b>	<b>0</b>	<b>10.639</b>	<b>1.232.354</b>	<b>16.230</b>	<b>1.579</b>	<b>504.753</b>	<b>504.753</b>	<b>2.259.669</b>	<b>2.270.308</b>
2. DETERIORO			0	1.125.029	0	0	0	0	1.125.029	1.125.029
<b>3. TOTAL</b>	<b>10.639</b>	<b>0</b>	<b>10.639</b>	<b>107.325</b>	<b>16.230</b>	<b>1.579</b>	<b>504.753</b>	<b>504.753</b>	<b>1.134.640</b>	<b>1.145.279</b>

MONEDA NACIONAL
MONEDA EXTRANJERA

10.639

1.134.640	1.145.279



## BNP PARIBAS CARDIF SEGUROS DE VIDA S.A.

### Nota 17. DEUDORES POR OPERACIONES DE REASEGURO, continuación.

Reaseguradores y/o corredores de reaseguro	Reaseg. 1	Reaseguradores Nacionales	Reaseg. 1	Reaseg. 2	Reaseg. 3	Reaseg. 4	Reaseguradores Extranjeros	Total General
Nombre del Corredor			S/C	S/C	S/C	AON Chile Corredores De Reaseguro Ltda.		
Código de Identificación del corredor			S/C	S/C	S/C	C-022		
Tipo de Relación			S/C	S/C	S/C	NR		
País del Corredor			S/C	S/C	S/C	CHL: Chile		
Nombre del reasegurador			Scor Se	Partner Reinsurance Europe Se	Mapfre Re, Compania De Reaseguros, S.A.	Partner Reinsurance Europe Se		
Código de Identificación			NRE06820170014	NRE08920170008	NRE06120170002	NRE08920170008		
Tipo de Relación			NR	NR	NR	NR		
País del Reasegurador			FRA: France	IRL: Ireland	ESP: Spain	IRL: Ireland		
Código Clasificador de Riesgo 1			AMB	AMB	SP	AMB		
Código Clasificador de Riesgo 2			SP	SP	AMB	S&P		
Clasificación de Riesgo 1			A	A+	A	A+		
Clasificación de Riesgo 2			A+	A+	A+	A+		
Fecha Clasificación Riesgo 1			09/03/2023	27/04/2023	18/10/2023	27/04/2023		
Fecha Clasificación Riesgo 2			23/06/2023	29/01/2024	21/07/2023	29/01/2024		
Saldo Siniestro por Cobrar Reaseguradores		0	229.624	70.066	1.091	54	300.835	300.835

### Nota 17.5 PARTICIPACIÓN DEL REASEGURADOR NACIONAL EN LA RESERVA RIESGO EN CURSO

Reaseguradores y/o corredores de reaseguro	Reaseg. 1	Reaseguradores Nacionales	Reaseg. 1	Reaseguradores Extranjeros	Total General
Nombre del Corredor	S/C				
Código de Identificación del corredor	S/C				
Tipo de Relación	S/C				
País del Corredor	S/C				
Nombre del reasegurador	Metlife Compañía de Seguros de Vida S.A.			0	
Código de Identificación	99289000-2				
Tipo de Relación	NR				
País del Reasegurador	CHL: Chile			0	
Código Clasificador de Riesgo 1	FCH				
Código Clasificador de Riesgo 2	ICR				
Clasificación de Riesgo 1	AAA				
Clasificación de Riesgo 2	AA+				
Fecha Clasificación Riesgo 1	11/10/2023				
Fecha Clasificación Riesgo 2	11/10/2023				
Saldo Participación del Reaseguro en RRCC	1.960	1.960		0	1.960

# ESTADOS FINANCIEROS

## BNP PARIBAS CARDIF SEGUROS DE VIDA S.A.

### Nota 18. DEUDORES POR OPERACIONES DE COASEGURO

(Corresponde al saldo presentado en la cuenta 5.14.13.00 del estado de situación financiera)

#### Nota 18.1 SALDO ADEUDADO POR COASEGURO

Al 31 de diciembre de 2023, el saldo se compone como sigue:

Concepto	Saldos con Empresas Relacionadas	Saldos con Terceros	Total
Primas por cobrar por operaciones de coaseguro (+)	0	0	0
Siniestros por Cobrar por operaciones de coaseguro	0	50.475	50.475
Siniestros por Cobrar por operaciones de coaseguro vencidos	0	50.475	50.475
Siniestros por Cobrar por operaciones de coaseguro no vencidos	0	0	0
Deterioro (-)	0	48.838	48.838
<b>TOTAL</b>	<b>0</b>	<b>1.637</b>	<b>1.637</b>
Activos corrientes (corto plazo)		1.637	1.637
Activos no corrientes (largo plazo)			0

Explicación evolución del deterioro por coaseguro. Interés efectivo

Por tratarse de partidas por cobrar a corto plazo y el efecto del descuento sobre el monto original no es importante relativamente, no se aplica tasa de interés alguna.

#### Nota 18.2 EVOLUCIÓN DEL DETERIORO POR COASEGURO

Cuadro de Evolución del Deterioro	Primas por Cobrar de Coaseguros	Siniestros por Cobrar por Operaciones de Coaseguros	Total Deterioro
Saldo Inicial al 01.01.2023	0	38.653	38.653
Disminución y aumento de la provisión por deterioro (-/+)	0	10.185	10.185
Recupero de cuentas por cobrar de seguros (+)	0	0	0
Castigo de cuentas por cobrar (+)	0	0	0
Variación por efecto de tipo de cambio	0	0	0
<b>TOTAL</b>	<b>0</b>	<b>48.838</b>	<b>48.838</b>



**BNP PARIBAS CARDIF SEGUROS DE VIDA S.A.**

**Nota 19. PARTICIPACIÓN DEL REASEGURO EN LAS RESERVAS TÉCNICAS (ACTIVO) Y RESERVAS TÉCNICAS (PASIVO)**  
(Corresponde al saldo presentado en la cuenta 5.14.20.00 del estado de situación financiera)

Reservas para Seguros Generales	Directo	Aceptado	Total Pasivo por Reserva	Participación del Reasegurador en la Reserva	Deterioro	Total Participación del Reasegurador en Reservas Técnicas
Reserva riesgos en curso	51.380.053	3.289.791	54.669.844	1.960		1.960
<b>Reservas seguros previsionales</b>	<b>60.474</b>	<b>0</b>	<b>60.474</b>	<b>2.290</b>	<b>0</b>	<b>2.290</b>
Reserva rentas vitalicias	18.647		18.647			0
Reserva seguro invalidez y sobrevivencia	41.827		41.827	2.290		2.290
Reserva matemática	92.950.408	951.551	93.901.959	7.887		7.887
Reserva rentas privadas			0			0
<b>Reserva de siniestros</b>	<b>44.354.300</b>	<b>426</b>	<b>44.354.726</b>	<b>298.545</b>	<b>0</b>	<b>298.545</b>
Liquidados y no pagados	6.689.977	426	6.690.403	212.451		212.451
Liquidados y controvertidos por el asegurado	615.339		615.339			0
<b>En proceso de liquidación (1) + (2)</b>	<b>20.662.064</b>	<b>0</b>	<b>20.662.064</b>	<b>86.094</b>	<b>0</b>	<b>86.094</b>
(1) Siniestros Reportados	4.558.961		4.558.961	86.094		86.094
(2) Siniestros detectados y no Reportados	16.103.103		16.103.103			0
Ocurridos y no reportados	16.386.920		16.386.920	0		0
Reserva de insuficiencia de prima	2.744.007		2.744.007	31.551		31.551
Otras reservas técnicas			0			0
Reserva valor del fondo			0			0
<b>RESERVAS TÉCNICAS</b>	<b>191.489.242</b>	<b>4.241.768</b>	<b>195.731.010</b>	<b>342.233</b>	<b>0</b>	<b>342.233</b>

**Principales supuestos, características y frecuencia de calibración**

La Compañía presenta la información de la participación de reaseguradores sobre reservas técnicas, reserva riesgo en curso y reserva de siniestros, de acuerdo a las condiciones expresadas en los contratos de reaseguros. Respecto a la participación del reaseguro en la reserva de siniestro, los contratos vigentes se establece una prioridad/retención para los siniestros de la siguiente forma:

**Contrato Proporcional**

+100% de Cesión. Contrato de Reaseguro asociado a reaseguradores SCOR/Darnell para el contrato de vida y desgravamen de la cartera de Scotiabank (Actualmente en Run Off)

**Contratos No Proporcionales**

+5.000 UF de prioridad (por persona) para el contrato Paraguas Vida WXL sobre Riesgo de Vida, Invalidez y Accidentes Personales (Vida e Invalidez).  
+30.000 UF de prioridad (por evento) para el contrato Paraguas Vida CAT sobre Riesgo de Vida, Invalidez y Accidentes Personales (Vida e Invalidez).

Dado que la Compañía realiza los cálculos en función de las condiciones expresadas en los contratos, se realiza una revisión de parámetros de cálculo de la participación con una frecuencia anual, que corresponde generalmente al plazo definido para la renovación de los contratos de reaseguros.

# ESTADOS FINANCIEROS

## BNP PARIBAS CARDIF SEGUROS DE VIDA S.A.

### Nota 20. INTANGIBLES

(Corresponde al saldo presentado en la cuenta 5.15.10.00 del estado de situación financiera)

#### 20.1 GOODWILL

Al 31 de diciembre de 2023, el saldo se compone como sigue:

Concepto	Goodwill	Deterioro
Saldo inicial al 01.01.2023	273.220	0
Reconocimiento de Goodwill del ejercicio	0	0
Deterioro reconocido en el ejercicio	0	0
Otros ajustes realizados en el ejercicio	0	0
<b>Saldo final al 31.12.2023</b>	<b>273.220</b>	<b>0</b>

#### 20.2 ACTIVOS INTANGIBLES DISTINTOS A GOODWILL

(Corresponde al saldo presentado en la cuenta 5.15.12.00 del estado de situación financiera)

El método de amortización utilizado para efectos de cálculo es el método lineal y las vidas útiles para los intangibles en uso han sido definidas como finitas. Al 31 de diciembre de 2023, el saldo se compone como sigue:

Conceptos	Vida útil (Meses)	Valor Libro al 01.01.2023	Adiciones	Trasposos	Ajustes	Bajas	Valor Libro al 31.12.2023	Monto amortización inicial	Trasposos	Ajustes	Monto amortización del periodo	Monto Amortización Final	Monto Neto al 31.12.2023
Programas Computacionales	48	5.420.800	0	1.926.807	0	0	7.347.607	2.728.629	0	0	1.168.639	3.897.268	3.450.339
Licencias	48	588.152	143.012	0	0	0	731.164	541.091	0	0	61.379	602.470	128.694
Sistemas en Proceso de Desarrollo e Implementación		1.660.577	2.055.523	(1.926.807)	0	0	1.789.293	0	0	0	0	0	1.789.293
Derechos de Uso Contractual	36/132/180	50.076.739	0	0	(1.678.254)	0	48.398.485	3.008.566	0	(1.678.254)	3.522.191	4.852.503	43.545.982
Otros Intangibles		0	0	0	0	0	0	0	0	0	0	0	0
<b>TOTAL</b>		<b>57.746.268</b>	<b>2.198.535</b>	<b>0</b>	<b>(1.678.254)</b>	<b>0</b>	<b>58.266.549</b>	<b>6.278.286</b>	<b>0</b>	<b>(1.678.254)</b>	<b>4.752.209</b>	<b>9.352.241</b>	<b>48.914.308</b>

Los trasposos informados en el cuadro para las categorías de Programas Computacionales y Sistemas en Proceso de Desarrollo e Implementación corresponden al movimiento del alta de los costos por desarrollos de software que la compañía ha implementado en ambiente productivo durante el periodo, iniciando su amortización en resultados.

Para la cuenta "Derechos de Uso Contractual", se presentan ajustes contractuales pactados con los socios, en donde a través de addendum se realizaron extensiones a la duración inicial de los contratos vigentes, implicando el reconocimiento de una disminución en los montos de amortización mensual.



# ESTADOS FINANCIEROS

## BNP PARIBAS CARDIF SEGUROS DE VIDA S.A.

### Nota 21. IMPUESTOS POR COBRAR

(Corresponde al saldo presentado en la cuenta 5.15.20.00 del estado de situación financiera)

#### Nota 21.1 CUENTAS POR COBRAR POR IMPUESTOS

(Corresponde al saldo presentado en la cuenta 5.15.21.00 del estado de situación financiera)

Concepto	M\$
Pagos Previsionales Mensuales	0
PPM por pérdidas acumuladas Artículo N° 31 inciso 3	0
Crédito por gasto de capacitación	61.783
Crédito por adquisición de activos fijos	0
Impuesto por recuperar	77.483
Otros	797.791
<b>TOTAL</b>	<b>937.057</b>

### Nota 21.2 ACTIVO POR IMPUESTOS DIFERIDOS

(Corresponde al saldo presentado en la cuenta 5.15.22.00 del estado de situación financiera)

Explicación activo por impuestos diferidos: Información general

Al 31 de diciembre 2023 la compañía presenta un saldo de Rentas Afectas a Impuestos por M\$ 68.240.001 y un Saldo Acumulado de Crédito disponible por M\$ 23.523.526

Adicionalmente, la compañía presenta un saldo de Ingresos No Constitutivos de Renta por M\$ -2.157.140

Los Activos y Pasivos por Impuestos Diferidos fueron registrados considerando la nueva Reforma Tributaria (Ley N°21.210 del 24/02/2020), bajo el régimen de tributación general (Semi Integrado).

#### Nota 21.2.1 IMPUESTOS DIFERIDOS EN PATRIMONIO

Concepto	Activos	Pasivos	Neto
Inversiones financieras con efecto en patrimonio	779.212	0	779.212
Coberturas	0	0	0
Otros	0	(18.100)	(18.100)
<b>TOTAL CARGO/(ABONO) EN PATRIMONIO</b>	<b>779.212</b>	<b>(18.100)</b>	<b>761.112</b>

# ESTADOS FINANCIEROS

BNP PARIBAS CARDIF SEGUROS DE VIDA S.A.

Nota 21. IMPUESTOS POR COBRAR, continuación.

Nota 21.2.2 IMPUESTOS DIFERIDOS EN RESULTADO

Concepto	Activos	Pasivos	Neto
Deterioro Cuentas Incobrables	609.712	0	609.712
Deterioro Deudores por Reaseguro	303.758	0	303.758
Deterioro Instrumentos de Renta Fija	33.774	(298.046)	(264.272)
Deterioro Mutuos Hipotecarios	30	0	30
Deterioro Bienes Raíces			0
Deterioro Intangibles			0
Deterioro Contratos de Leasing			0
Deterioro Préstamos otorgados			0
Valorización Acciones			0
Valorización Fondos de Inversión			0
Valorización Fondos Mutuos	0	(1.001)	(1.001)
Valorización Inversión Extranjera			0
Valorización Operaciones de Cobertura de Riesgo Financiero			0
Valorización Pactos			0
Prov. Remuneraciones	299.011	0	299.011
Prov. Gratificaciones			0
Prov. DEF	1.139.900	0	1.139.900
Provisión de Vacaciones	169.445	0	169.445
Prov. Indeminización Años de Servicio			0
Gastos Anticipados			0
Gastos Activados			0
Pérdidas Tributaria			0
Otros	6.107.004	(231.181)	5.875.823
<b>TOTALES</b>	<b>8.662.634</b>	<b>(530.228)</b>	<b>8.132.406</b>



# ESTADOS FINANCIEROS

## Nota 22. OTROS ACTIVOS

(Corresponde al saldo presentado en la cuenta 5.15.30.00 del estado de situación financiera)

### Nota 22.1 DEUDAS DEL PERSONAL

(Corresponde al saldo presentado en la cuenta 5.15.31.00 del estado de situación financiera)

#### Explicación deudas del personal

Corresponden a fondos entregados por conceptos de bonificación anual a trabajadores sujetos a evaluación de desempeño, fondos entregados a empleados que se encuentran pendientes de rendir y otros fondos asociados a convenios ocasionales.

Conceptos	Saldo al 31.12.2023
Anticipo de Remuneraciones	224
Anticipo de Bono Anual	17.964
<b>TOTAL</b>	<b>18.188</b>

### Nota 22.2 CUENTAS POR COBRAR INTERMEDIARIOS

(Corresponde al saldo presentado en la cuenta 5.15.32.00 del estado de situación financiera)

	Saldos con Empresas Relacionadas	Saldos con Terceros	Total
Cuentas por cobrar asesores previsionales			0
Corredores		31.460	31.460
Otros			0
Otras cuentas por cobrar de seguros (+)			0
Deterioro (-)			0
<b>TOTAL CUENTAS POR COBRAR INTERMEDIARIOS</b>	<b>0</b>	<b>31.460</b>	<b>31.460</b>
Activos corrientes (corto plazo)		31.460	31.460
Activos no corrientes (largo plazo)			0

#### Explicación cuentas por cobrar intermediarios

Al 31 de diciembre de 2023, la Compañía mantiene saldos por cobrar a intermediarios correspondientes a recuperos de comisiones originadas por devoluciones de primas realizadas a los asegurados.

### Nota 22.3 GASTOS ANTICIPADOS

(Corresponde al saldo presentado en la cuenta 5.15.34.00 del estado de situación financiera)

Conceptos	Saldo al 31.12.2023
Comisión Uso de Tarjeta Cargo en Cuenta Corriente	179.170
Licencias y Soportes Pagados por Anticipado	136.108
Tarjetas Corporativas Cargo en Cta. Cte.	5.163
Prov. IVA Pagado Servicios de Datacenter	470.431
<b>TOTAL</b>	<b>790.872</b>

**BNP PARIBAS CARDIF SEGUROS DE VIDA S.A.**

**Nota 22. OTROS ACTIVOS, continuación.**

**Nota 22.4 OTROS ACTIVOS**

(Corresponde al saldo presentado en la cuenta 5.15.35.00 del estado de situación financiera)

Otros Activos	M\$	Explicación del concepto
Anticipos de Siniestros por Rendir Socios	88.949	Saldo corresponde a fondo de anticipo de siniestros pendiente de devolución.
Prov. IVA CF de Comisiones	1.032.382	Corresponde a la provisión de IVA crédito fiscal recuperable asociada a la comercialización u otros servicios entregados por las pólizas emitidas, por las cuales a la fecha de cierre de los EEFF no se ha recepcionado la factura.
Derechos de uso	338.595	Corresponde al activo por derecho de uso originado por los bienes sujetos a contratos de arriendo que ha suscrito la Compañía.
Garantía por Arriendos	3.458	Corresponde a pago de garantía por arriendo de bienes muebles e inmuebles
Deudores Financieros	2.065	Corresponde facturas por cobrar por arriendo de estacionamientos.
Otros Deudores Varios	138.827	Corresponde a cargos bancarios realizados en la cta cte de la Compañía que a la fecha de cierre de los EEFF se encontraban pendientes de aclaración.
Cargos Bancarios Vale Vista Virtual No Cobrado	2.331.210	Corresponde a pagos de siniestros realizados a través de Vale Vista que se encuentran en poder del banco pendientes para proceso de cobro de asegurados.
Recuperos de Comisiones	348.155	Corresponde a los pagos parciales, efectuados a cuenta del pago final por concepto de comisiones.
Prov. IVA Recuperable Devoluciones Devengadas	195.132	Corresponde al monto de IVA devengado a recuperar asociado a las devoluciones de primas devengadas por la Compañía.
Devoluciones de Primas por Cobrar Coaseguros	50.065	Corresponde al saldo por devoluciones de primas por cobrar asociadas al contrato de coaseguro con BCI Seguros que actualmente se encuentra en run-off.
IVA Facturas de Primas por Cobrar	8.443	Corresponde al monto de IVA asociado a las facturas emitidas en forma anticipada por cobro de primas.
<b>TOTAL</b>	<b>4.537.281</b>	



# ESTADOS FINANCIEROS

## BNP PARIBAS CARDIF SEGUROS DE VIDA S.A.

### Nota 23. PASIVOS FINANCIEROS

(Corresponde al saldo presentado en la cuenta 5.21.10.00 del estado de situación financiera)

#### Nota 23.1 PASIVOS FINANCIEROS A VALOR RAZONABLE CON CAMBIOS EN RESULTADO

Al 31 de diciembre de 2023, la Compañía no mantiene saldo en Pasivos financieros a Valor Razonable.

Concepto	Pasivo a Valor Razonable M\$	Valor Libro del Pasivo	Efecto en Resultado	Efecto en OCI (1)
Valores representativos de deuda				
Derivados Inversión				
Derivados de Cobertura				
Otros				
<b>TOTAL</b>	<b>0</b>	<b>0</b>	<b>0</b>	<b>0</b>

(1) Efecto en OCI (Other Comprehensive Income), se debe informar el impacto que tendría si el efecto fuera a patrimonio.

#### Nota 23.2 PASIVOS FINANCIEROS A COSTO AMORTIZADO

Al 31 de diciembre de 2023, la Compañía no mantiene saldos en Pasivos financieros a Costo Amortizado.

##### Nota 23.2.1 DEUDAS CON ENTIDADES FINANCIERAS

Nombre Banco o Institución Financiera	Fecha Otorgamiento	Saldo Insoluto		Tasa de Interés (%)	Corto Plazo		Largo Plazo		Total
		Monto M\$	Moneda		Ultimo Vencimiento	Monto M\$	Ultimo Vencimiento	Monto M\$	
									0
									0
									0
<b>TOTAL</b>						<b>0</b>		<b>0</b>	<b>0</b>

##### Nota 23.2.2 OTROS PASIVOS FINANCIERO A COSTO AMORTIZADO

Explicación otro pasivo a costo amortizado

Al 31 de diciembre de 2023, la compañía no mantiene Otros Pasivos Financieros a Costo Amortizado.

##### Nota 23.2.3 IMPAGOS Y OTROS INCUMPLIMIENTOS

Al 31 de diciembre de 2023, la Compañía no mantiene saldos impagos con Bancos o Instituciones financieras, o cualquier otra clase de incumplimiento que deba ser revelado.

Nombre Banco o Institución Financiera	Fecha Otorgamiento	Saldo Insoluto		Tasa de Interés (%)	Corto Plazo		Largo Plazo		Total
		Monto M\$	Moneda		Ultimo Vencimiento	Monto M\$	Ultimo Vencimiento	Monto M\$	
									0
									0
									0
<b>TOTAL</b>						<b>0</b>		<b>0</b>	<b>0</b>

# ESTADOS FINANCIEROS

## BNP PARIBAS CARDIF SEGUROS DE VIDA S.A.

### Nota 24. PASIVOS NO CORRIENTES MANTENIDOS PARA LA VENTA

(Corresponde al saldo presentado en la cuenta 5.21.20.00 del estado de situación financiera)

Al 31 de diciembre de 2023, la Compañía no posee pasivos no corrientes mantenidos para la venta

Pasivos Mantenidos para la Venta	Valor Pasivo	Reconocimiento en Resultado	
		Utilidad	Pérdida
<b>TOTAL</b>	<b>0</b>	<b>0</b>	<b>0</b>

### Nota 25. RESERVAS TÉCNICAS

(Corresponde al saldo presentado en la cuenta 5.21.31.00 del estado de situación financiera)

#### Nota 25.2 RESERVAS PARA SEGUROS DE VIDA:

##### Nota 25.2.1 RESERVA RIESGOS EN CURSO

(Corresponde al saldo presentado en la cuenta 5.21.31.10 del estado de situación financiera)

Concepto	M\$
Saldo Inicial al 01.01.2023	44.291.108
Reserva por venta nueva	24.934.384
<b>Liberación de reserva</b>	<b>11.387.936</b>
Liberación de reserva (stock) (1)	11.387.936
Liberación de reserva venta nueva	
Otros	(3.167.712)
<b>TOTAL RESERVA RIESGO EN CURSO</b>	<b>54.669.844</b>

(1) Corresponde a la liberación de reserva proveniente del ejercicio anterior

##### Nota 25.2.2 RESERVAS SEGUROS PREVISIONALES

(Corresponde al saldo presentado en la cuenta 5.21.31.20 del estado de situación financiera)

Reservas Rentas Vitalicias (5.21.31.21)	M\$
Reserva Dic Anterior	18.007
Reserva por Rentas contratadas en el período	
Pensiones pagadas	1.441
Interés del período	748
Liberación por fallecimiento	
<b>Sub total Reserva Rentas Vitalicias del Ejercicio</b>	<b>17.314</b>
<b>Pensiones no cobradas</b>	<b>0</b>
Cheques caducados	
Cheques no cobrados	
Rentas garantizadas vencidas no canceladas	
Otros	1.333
<b>TOTAL RESERVA RENTAS VITALICIAS</b>	<b>18.647</b>

Reserva Seguro de Invalidez y Sobrevivencia (5.21.31.22)	M\$
Saldo Inicial al 01.01.2023	69.843
<b>Incremento de siniestros</b>	<b>0</b>
Invalidez total	
Invalidez parcial	
Sobrevivencia	
<b>Liberación por pago de aportes adicionales</b>	<b>119.191</b>
Invalidez total	28.285
Invalidez parcial	1.350
Sobrevivencia	89.556
Pago de pensiones transitorias invalidez parcial (-)	
Ajuste por tasa de interés (+/-)	
Otros	91.175
<b>TOTAL RESERVA SEGURO DE INVALIDEZ Y SOBREVIVENCIA</b>	<b>41.827</b>

#### TASA DE DESCUENTO

Mes	Tasa
octubre	
noviembre	
diciembre	

##### Nota 25.2.3 RESERVA MATEMÁTICA

(Corresponde al saldo presentado en la cuenta 5.21.31.30 del estado de situación financiera)

Conceptos	M\$
Saldo Inicial al 01.01.2023	101.137.240
Primas	19.060.754
Interés	0
Reserva liberada por muerte	0
Reserva liberada por otros términos	(26.296.035)
<b>TOTAL RESERVA MATEMATICA</b>	<b>93.901.959</b>



# ESTADOS FINANCIEROS

## BNP PARIBAS CARDIF SEGUROS DE VIDA S.A.

### Nota 25.2.4 RESERVA VALOR DEL FONDO

(Corresponde al saldo presentado en la cuenta 5.21.31.40 del estado de situación financiera)

Reserva Valor del Fondo	Cobertura de Riesgo		Reserva Valor del Fondo	Reserva Descalce Seguros CUI
	Reserva de Riesgo en Curso	Reserva Matemática		
Seguros de Vida Ahorro Previsional Voluntario APV				
Otros Seguros de Vida con Cuenta Única de Inversión				
Seguros de Vida Ahorro Previsional Voluntario APV				
Otros Seguros de Vida con Cuenta Única de Inversión				
<b>TOTALES</b>	0	0	0	0

### Nota 25. RESERVAS TÉCNICAS, continuación

#### Nota 25.2 RESERVAS PARA SEGUROS DE VIDA, continuación

##### Nota 25.2.4.1 RESERVA DE DESCALCE SEGUROS CON CUENTA ÚNICA DE INVERSIÓN (CUI)

Nombre del Fondo	Tipo de Valor del Fondo	Distribución Estratégica	Inversión		Reserva de Descalce (M\$)
			Tipo Inversión	Monto (M\$)	
<b>TOTAL FONDO</b>				0	0

### Nota 25.2.5 RESERVA RENTAS PRIVADAS

(Corresponde al saldo presentado en la cuenta 5.21.31.50 del estado de situación financiera)

Reservas Rentas Privadas	Monto M\$
Reserva Dic anterior	
Reserva por Rentas contratadas en el período	
Pensiones pagadas	
Interés del período	
Liberación por conceptos distintos de pensiones	
Otros	
<b>TOTAL RESERVAS RENTAS PRIVADAS</b>	0

### Nota 25.2.6 RESERVA DE SINIESTROS

(Corresponde al saldo presentado en la cuenta 5.21.31.60 del estado de situación financiera)

Reserva de siniestros	Saldo Inicial al 1ero de enero	Incremento	Disminuciones	Ajuste por Diferencia de Cambio	Otros	Saldo Final
Liquidados y no pagados	4.992.096	1.698.307			0	6.690.403
Liquidados y controvertidos por el asegurado	452.545	162.794			0	615.339
<b>En proceso de liquidación (1) + (2)</b>	<b>20.975.305</b>	<b>186.511</b>	<b>499.752</b>	<b>0</b>	<b>0</b>	<b>20.662.064</b>
(1) Siniestros Reportados	5.058.713		499.752		0	4.558.961
(2) Siniestros detectados y no Reportados	15.916.592	186.511				16.103.103
Ocurridos y no reportados	16.258.547	1.677.474	1.549.101	0	0	16.386.920
<b>TOTAL RESERVA DE SINIESTRO</b>	<b>42.678.493</b>	<b>3.725.086</b>	<b>2.048.853</b>	<b>0</b>	<b>0</b>	<b>44.354.726</b>

# ESTADOS FINANCIEROS

## BNP PARIBAS CARDIF SEGUROS DE VIDA S.A.

### Información a revelar sobre reservas insuficiencia de primas

Al 31 de diciembre de 2023, la Compañía registra saldo para esta reserva, condición que fue determinada de acuerdo a la metodología descrita en documento que se anexa en Nota 3, sección Operaciones de seguros, letra c.viii) , el cual indica las principales características del modelo de cálculo, así como las hipótesis empleadas.

CONCEPTOS	Saldo al 01.01.2023	Saldo al 31.12.2023
Reserva de Insuficiencia de Primas	11.992.730	2.744.007
<b>Total</b>	<b>11.992.730</b>	<b>2.744.007</b>

### Nota 25.2.8 OTRAS RESERVAS

(Corresponde al saldo presentado en la cuenta 5.21.31.90 del estado de situación financiera)

#### Otras reservas técnicas

Al 31 de diciembre de 2023, la Compañía no registra saldo para esta reserva, condición que fue determinada de acuerdo a la metodología descrita en documento que se anexa en Notas, el cual indica la forma en que se realizó el test de adecuación de pasivos. No existen otras reservas que deban ser consideradas en este rubro.

### Nota 25.3 CALCE

	Pasivos	Reserva Técnica Base	Reserva Técnica Fianciera	Ajuste de Reserva por Calce
<b>No Previsionales</b>	Monto inicial			0
	Monto Final			0
	<b>Variación</b>	<b>0</b>	<b>0</b>	<b>0</b>
<b>Previsionales</b>	Monto inicial			0
	Monto Final			0
	<b>Variación</b>	<b>0</b>	<b>0</b>	<b>0</b>
<b>Total</b>	Monto inicial			0
	Monto Final			0
	<b>Variación</b>	<b>0</b>	<b>0</b>	<b>0</b>



**BNP PARIBAS CARDIF SEGUROS DE VIDA S.A.**

**Nota 25. RESERVAS TÉCNICAS, continuación**

**Nota 25.2 RESERVAS PARA SEGUROS DE VIDA, continuación Nota 25.3.2 ÍNDICES DE COBERTURAS**

**CPK-1**

Tramos K	Flujo de Activos Nominales en UF A <sub>x</sub>	Flujo de Pasivos de Seguros Nominales en UF B <sub>x</sub> (1)	Flujo de Pasivos Financieros en UF C <sub>x</sub>	Indice de Cobertura de Activos CA <sub>x</sub>	Indice de Cobertura de Pasivos CP <sub>x</sub>
Tramo 1					
Tramo 2					
Tramo 3					
Tramo 4					
Tramo 5					
Tramo 6					
Tramo 7					
Tramo 8					
Tramo 9					
Tramo 10					
<b>TOTAL RESERVA DE SINIESTRO</b>	<b>0</b>	<b>0,00</b>	<b>0</b>		

(1) RV-85, B-85 Y MI-85, hombres y mujeres, para pólizas con inicio de vigencia anterior al 9/03/2005

RV-2004, B-85 Y MI-85, hombres y mujeres, para pólizas con inicio de vigencia a contar del 9/03/2005 y anterior al 1/02/2008.

RV-2009, B-2006 Y MI-2006, hombres y mujeres, para pólizas con inicio de vigencia a contar del 1/02/2008 y anterior al 01/02/2012

**CPK-2**

Tramos K	Flujo de Activos Nominales en UF A <sub>x</sub>	Flujo de Pasivos de Seguros Nominales en UF B <sub>x</sub> (2)	Flujo de Pasivos Financieros en UF C <sub>x</sub>	Indice de Cobertura de Activos CA <sub>x</sub>	Indice de Cobertura de Pasivos CP <sub>x</sub>
Tramo 1					
Tramo 2					
Tramo 3					
Tramo 4					
Tramo 5					
Tramo 6					
Tramo 7					
Tramo 8					
Tramo 9					
Tramo 10					
<b>TOTAL RESERVA DE SINIESTRO</b>	<b>0</b>	<b>0,00</b>	<b>0</b>		

(2) RV-2004, B-85 Y MI-85, hombres y mujeres, para pólizas con inicio de vigencia anterior al 1/02/2008.

RV-2009, B-2006 Y MI-2006, hombres y mujeres, para pólizas con inicio de vigencia a contar del 1/02/2008 y anterior al 01/02/2012

**CPK-3**

Tramos K	Flujo de Activos Nominales en UF A <sub>x</sub>	Flujo de Pasivos de Seguros Nominales en UF B <sub>x</sub> (3)	Flujo de Pasivos Financieros en UF C <sub>x</sub>	Indice de Cobertura de Activos CA <sub>x</sub>	Indice de Cobertura de Pasivos CP <sub>x</sub>
Tramo 1					
Tramo 2					
Tramo 3					
Tramo 4					
Tramo 5					
Tramo 6					
Tramo 7					
Tramo 8					
Tramo 9					
Tramo 10					
<b>TOTAL RESERVA DE SINIESTRO</b>	<b>0</b>	<b>0,00</b>	<b>0</b>		

(3) RV-2004, B-2006 Y MI-2006, hombres y mujeres, para pólizas con inicio de vigencia anterior al 1/02/2008.

RV-2009, B-2006 Y MI-2006, hombres y mujeres, para pólizas con inicio de vigencia a contar del 1/02/2008 y anterior al 01/02/2012

# ESTADOS FINANCIEROS

## CPK-4

Tramos K	Flujo de Activos Nominales en UF $A_x$	Flujo de Pasivos de Seguros Nominales en UF $B_x$ (4)	Flujo de Pasivos Financieros en UF $C_x$	Indice de Cobertura de Activos $CA_x$	Indice de Cobertura de Pasivos $CP_x$
Tramo 1					
Tramo 2					
Tramo 3					
Tramo 4					
Tramo 5					
Tramo 6					
Tramo 7					
Tramo 8					
Tramo 9					
Tramo 10					
<b>TOTAL RESERVA DE SINIESTRO</b>	<b>0</b>	<b>0,00</b>	<b>0</b>		

(4) RV-2009, B-2006 Y MI-2006, hombres y mujeres, para todo el stock de pólizas anterior al 01/02/2012

## CPK-5

Tramos K	Flujo de Activos Nominales en UF $A_x$	Flujo de Pasivos de Seguros Nominales en UF $B_x$ (5)	Flujo de Pasivos Financieros en UF $C_x$	Indice de Cobertura de Activos $CA_x$	Indice de Cobertura de Pasivos $CP_x$
Tramo 1					
Tramo 2					
Tramo 3					
Tramo 4					
Tramo 5					
Tramo 6					
Tramo 7					
Tramo 8					
Tramo 9					
Tramo 10					
<b>TOTAL RESERVA DE SINIESTRO</b>	<b>0</b>	<b>0,00</b>	<b>0</b>		

(5) CB-2014 hombres, BV-2014 mujeres, B-2014 mujeres Y MI-2014, hombres y mujeres, para todo el stock de pólizas anterior al 01/02/2012

### Nota 25.3.3 TASA DE COSTO DE EMISIÓN EQUIVALENTE

TASA DE COSTO DE EMISIÓN EQUIVALENTE

Mes	Tasa
octubre	0,0%
noviembre	0,0%
diciembre	0,0%



**BNP PARIBAS CARDIF SEGUROS DE VIDA S.A.**

**Nota 25. RESERVAS TÉCNICAS, continuación**

**25.3.4 APLICACIÓN TABLAS DE MORTALIDAD RENTAS VITALICIAS**

Retenido	RTF 85-85-85 (1)	RTF 2004-85-85 (2)	RTFs 2004-85-85 (3)	Diferencia por reconocer RV-2004 (4)	RTF 2004-2006-2006 (5)	RTFS 2004-2006-2006 (6)	Diferencia por reconocer B-2006 y M-2006 (7)	RTF 2009-2006-2006 (8)	Diferencia reconocida RV-2009 (9)	RFT 2014 (10)	RFT(s) 2014 (11)	Diferencia por reconocer Tablas 2014 (12)
Pólizas con inicio de vigencia anterior al 9 de marzo de 2005												
Pólizas con inicio de vigencia a contar del 9 de marzo de 2005 y hasta 31 de enero de 2008												
Pólizas con inicio de vigencia a contar del 1/02/2008 y hasta 31/12/2011												
<b>TOTALES</b>	<b>0</b>	<b>0</b>	<b>0</b>	<b>0</b>	<b>0</b>	<b>0</b>	<b>0</b>	<b>0</b>	<b>0</b>	<b>0</b>	<b>0</b>	<b>0</b>

Retenido	RTB 2009-2006-2006 (14)	RTB 2014 (15)	RTB(s) 2014 (16)	Diferencia por reconocer Tablas 2014 (17)
Pólizas con inicio de vigencia a contar del 1 de enero de 2012 y hasta el 30 de junio de 2016				
Pólizas con inicio de vigencia a contar del 1 de Julio 2016				
<b>TOTALES</b>	<b>0</b>	<b>0</b>	<b>0</b>	<b>0</b>

**Reconocimiento de las tablas MI2006 y B-2006**

	Periodo Actual
Monto de la cuota anual al que se refiere la letra b) de la Circular 1874	
Valor de la cuota trimestral	
Número de la cuota	
Valor de todas las cuotas reconocidas a la fecha de cierre de estados financieros	
Tasa de costo equivalente promedio implícita en el cálculo de las reservas técnica base del total de la cartera de rentas vitalicias de la compañía vigentes al 31 de enero de 2008.	
Valor de la cuota trimestral utilizada en el periodo junio 2008 a mayo 2012	
Valor de la cuota trimestral utilizada en el periodo junio 2012 a mayo 2017	
Valor de la cuota trimestral utilizada en el periodo junio 2017 a mayo 2022	

**Nota 25.4 RESERVA SIS**

Identificación de Contratos y Grupos	Contrato SIS	Grupo SIS
<b>GRUPOS</b>		

BNP PARIBAS CARDIF SEGUROS DE VIDA S.A.

Nota 25. RESERVAS TÉCNICAS, continuación A. INVALIDEZ  
2009 F - Contrato 01/07/2009 - 30/06/2010 (M)

A.1 Invalidez Sin Primer Dictamen Ejecutoriado o con primer dictamen ejecutoriado pero sin antecedentes para la determinación de su costo									
	Número de Sinistros	Costo Invalidez Total	Prob Pago	Costo Invalidez Parcial	Prob Pago	Reserva Total Mínima	% Participación	Reserva Compañía	Reserva Compañía
I1 Sin dictamen	0	0	15,23%	0	15,23%	0	25,00%	0	0
I2t Total aprobadas en análisis Cía	0	0	7,02%	0	7,02%	0	25,00%	0	0
I2t Parcial aprobadas en análisis Cía	0	0	68,21%	0	68,21%	0	25,00%	0	0
I3t Total aprobadas, reclamadas Cía	0	0	22,37%	0	22,37%	0	25,00%	0	0
I3pc parcial aprobadas, reclamadas Cía	0	0	52,98%	0	52,98%	0	25,00%	0	0
I3pa Parcial aprobadas reclamadas afiliado	0	0	60,46%	0	60,46%	0	25,00%	0	0
I4 Rechazadas, dentro del plazo de reclamación	0	0	2,52%	0	2,52%	0	25,00%	0	0
I5 Rechazadas, en proceso de reclamación	0	0	8,62%	0	8,62%	0	25,00%	0	0
I6t Total definitivo, por el primer dictamen	0	0	0,00%	0	0,00%	0	25,00%	0	0
I6t Parcial definitivo, por el primer dictamen	0	0	0,00%	0	0,00%	0	25,00%	0	0
<b>TOTALES</b>	<b>0</b>	<b>0</b>		<b>0</b>		<b>0</b>	<b>0</b>	<b>0</b>	<b>0</b>

2010 F - Contrato 01/07/2010 - 30/06/2012 (M)

A.1 Invalidez Sin Primer Dictamen Ejecutoriado o con primer dictamen ejecutoriado pero sin antecedentes para la determinación de su costo									
	Número de Sinistros	Costo Invalidez Total	Prob Pago	Costo Invalidez Parcial	Prob Pago	Reserva Total Mínima	% Participación	Reserva Compañía	Reserva Compañía
I1 Sin dictamen	0	0	23,26%	0,00	15,23%	0,00	25,00%	0	0
I2t Total aprobadas en análisis Cía	0	0	84,71%	0,00	7,02%	0,00	25,00%	0	0
I2t Parcial aprobadas en análisis Cía	0	0	6,02%	0,00	68,21%	0,00	25,00%	0	0
I3t Total aprobadas, reclamadas Cía	0	0	54,79%	0,00	22,37%	0,00	25,00%	0	0
I3pc parcial aprobadas, reclamadas Cía	0	0	6,89%	0,00	52,98%	0,00	25,00%	0	0
I3pa Parcial aprobadas reclamadas afiliado	0	0	30,52%	0,00	60,46%	0,00	25,00%	0	0
I4 Rechazadas, dentro del plazo de reclamación	0	0	1,08%	0,00	2,52%	0,00	25,00%	0	0
I5 Rechazadas, en proceso de reclamación	0	0	3,16%	0,00	8,62%	0,00	25,00%	0	0
I6t Total definitivo, por el primer dictamen	0	0	97,18%	0,00	0,00%	0,00	25,00%	0	0
I6t Parcial definitivo, por el primer dictamen	0	0	0,00%	0,00	0,00%	0,00	25,00%	0	0
<b>TOTALES</b>	<b>0</b>	<b>0</b>		<b>0</b>		<b>0</b>	<b>0</b>	<b>0</b>	<b>0</b>

2010 M - Contrato 01/07/2010 - 30/06/2012 (H)

A.1 Invalidez Sin Primer Dictamen Ejecutoriado o con primer dictamen ejecutoriado pero sin antecedentes para la determinación de su costo									
	Número de Sinistros	Costo Invalidez Total	Prob Pago	Costo Invalidez Parcial	Prob Pago	Reserva Total Mínima	% Participación	Reserva Compañía	Reserva Compañía
I1 Sin dictamen	0	0,00	14,60%	0,0000	14,60%	0,0000	14,29%	0	0
I2t Total aprobadas en análisis Cía	0	0,00	4,95%	0,0000	4,95%	0,0000	14,29%	0	0
I2t Parcial aprobadas en análisis Cía	0	0,00	66,60%	0,0000	66,60%	0,0000	14,29%	0	0
I3t Total aprobadas, reclamadas Cía	0	0,00	18,53%	0,0000	18,53%	0,0000	14,29%	0	0
I3pc parcial aprobadas, reclamadas Cía	0	0,00	50,02%	0,0000	50,02%	0,0000	14,29%	0	0
I3pa Parcial aprobadas reclamadas afiliado	0	0,00	54,95%	0,0000	54,95%	0,0000	14,29%	0	0
I4 Rechazadas, dentro del plazo de reclamación	0	0,00	2,47%	0,0000	2,47%	0,0000	14,29%	0	0
I5 Rechazadas, en proceso de reclamación	0	0,00	9,18%	0,0000	9,18%	0,0000	14,29%	0	0
I6t Total definitivo, por el primer dictamen	0	0,00	0,00%	0,0000	0,00%	0,0000	14,29%	0	0
I6t Parcial definitivo, por el primer dictamen	0	0,00	0,00%	0,0000	0,00%	0,0000	14,29%	0	0
<b>TOTALES</b>	<b>0</b>	<b>0</b>		<b>0</b>		<b>0</b>	<b>0</b>	<b>0</b>	<b>0</b>

2014 M - Contrato 01/07/2014 - 30/06/2016 (H)

A.1 Invalidez Sin Primer Dictamen Ejecutoriado o con primer dictamen ejecutoriado pero sin antecedentes para la determinación de su costo									
	Número de Sinistros	Costo Invalidez Total	Prob Pago	Costo Invalidez Parcial	Prob Pago	Reserva Total Mínima	% Participación	Reserva Compañía UF	Reserva Compañía \$
I1 Sin dictamen	0	0,00	30,36%	0,0000	14,60%	0,0000	22,22%	0,0000	0
I2t Total aprobadas en análisis Cía	0	0,00	88,24%	0,0000	4,95%	0,0000	22,22%	0,0000	0
I2t Parcial aprobadas en análisis Cía	0	0,00	6,73%	0,0000	66,60%	0,0000	22,22%	0,0000	0
I3t Total aprobadas, reclamadas Cía	0	0,00	62,73%	0,0000	18,53%	0,0000	22,22%	0,0000	0
I3pc parcial aprobadas, reclamadas Cía	0	0,00	8,75%	0,0000	50,02%	0,0000	22,22%	0,0000	0
I3pa Parcial aprobadas reclamadas afiliado	0	0,00	32,67%	0,0000	54,95%	0,0000	22,22%	0,0000	0
I4 Rechazadas, dentro del plazo de reclamación	0	0,00	1,42%	0,0000	2,47%	0,0000	22,22%	0,0000	0
I5 Rechazadas, en proceso de reclamación	0	0,00	5,30%	0,0000	9,18%	0,0000	22,22%	0,0000	0
I6t Total definitivo, por el primer dictamen	2	744,47	97,55%	589,377	0,00%	726,2378	22,22%	161,3862	5.937
I6t Parcial definitivo, por el primer dictamen	0	0,00	0,00%	0,0000	0,00%	0,0000	22,22%	0,0000	0
<b>TOTALES</b>	<b>2</b>	<b>744,47</b>		<b>589,3766</b>		<b>726,2378</b>	<b>0</b>	<b>161,3862</b>	<b>5.937</b>



# ESTADOS FINANCIEROS

BNP PARIBAS CARDIF SEGUROS DE VIDA S.A.

## Nota 28.6 OTROS PASIVOS NO FINANCIEROS

(Corresponde al saldo presentado en la cuenta 5.21.42.60 del estado de situación financiera)

A.2.1 Inválidos transitorios sin solicitud de clasificación por el segundo dictamen					
	Número de Sinistros	Reserva Mínima	% Participación	Reserva Compañías	Reserva Compañías M\$
I6p Parcial definitivo por el primer dictamen	0,00	0,00	25,00%	0,00	0

2010 F - Contrato 01/07/2010 - 30/06/2012 (M)

A.2.1 Inválidos transitorios sin solicitud de clasificación por el segundo dictamen					
	Número de Sinistros	Reserva Mínima	% Participación	Reserva Compañías	Reserva Compañías M\$
I6p Parcial definitivo por el primer dictamen	0,00	0,00	25,00%	0,00	0

2010 M - Contrato 01/07/2010 - 30/06/2012 (H)

A.2.1 Inválidos transitorios sin solicitud de clasificación por el segundo dictamen					
	Número de Sinistros	Reserva Mínima	% Participación	Reserva Compañías	Reserva Compañías M\$
I6p Parcial definitivo por el primer dictamen	0,00	0,00	14,29%	0,00	0

2014 M - Contrato 01/07/2014 - 30/06/2016 (H)

A.2.1 Inválidos transitorios sin solicitud de clasificación por el segundo dictamen					
	Número de Sinistros	Reserva Mínima	% Participación	Reserva Compañías	Reserva Compañías M\$
I6p Parcial definitivo por el primer dictamen	1,00	533,79	22,22%	118,62	4.364

2009 F - Contrato 01/07/2009 - 30/06/2010 (M)

A.2.2 Inválidos parciales transitorios con solicitud por el segundo dictamen											
	Número de Sinistros	Costo Invalidez Total	Prob Pago	Costo Invalidez Parcial	Prob Pago	Contribucion	Prob.Pago	Reserva Mínima	%Participacion	Reserva Compañía	Reserva Compañía M\$
K1 Sin dictamen	0	0	30,45%	0,00	53,46%	0,00	0,00%	0,00	25,00%	0,00	0
K2t Total aprobadas, en análisis Cía	0	0	82,44%	0,00	15,48%	0,00	0,00%	0,00	25,00%	0,00	0
K2p Parcial aprobadas en análisis Cía	0	0	5,86%	0,00	86,67%	0,00	0,00%	0,00	25,00%	0,00	0
K3t Total aprobadas reclamadas Cía	0	0	63,77%	0,00	31,94%	0,00	0,00%	0,00	25,00%	0,00	0
K3pc Parcial aprobadas reclamadas Cía	0	0	11,95%	0,00	65,96%	0,00	0,00%	0,00	25,00%	0,00	0
K3pa Parcial aprobadas reclamadas afiliado	0	0	29,47%	0,00	68,95%	0,00	0,00%	0,00	25,00%	0,00	0
K4 Rechazadas, dentro del plazo de reclamación	0	0	5,23%	0,00	13,14%	0,00	0,00%	0,00	25,00%	0,00	0
K5 Rechazadas, en proceso de reclamación	0	0	10,71%	0,00	26,92%	0,00	0,00%	0,00	25,00%	0,00	0
K6t Total definitivo	0	0	100,00%	0,00	0,00%	0,00	0,00%	0,00	25,00%	0,00	0
K6p Parcial definitio	0	0	0,00%	0,00	100,00%	0,00	0,00%	0,00	25,00%	0,00	0
K6n No invalidos	0	0	0,00%	0,00	0,00%	0,00	0,00%	0,00	25,00%	0,00	0
<b>TOTALES</b>	<b>0</b>	<b>0</b>		<b>0,00</b>		<b>0</b>		<b>0,00</b>	<b>0</b>	<b>0,00</b>	<b>0</b>

2010 F - Contrato 01/07/2010 - 30/06/2012 (M)

A.2.2 Inválidos parciales transitorios con solicitud por el segundo dictamen											
	Número de Sinistros	Costo Invalidez Total	Prob Pago	Costo Invalidez Parcial	Prob Pago	Contribucion	Prob.Pago	Reserva Mínima	%Participacion	Reserva Compañía	Reserva Compañía M\$
K1 Sin dictamen	0	0,00	30,45%	0,00	53,46%	0,00	16,09%	0,00	25,00%	0,00	0
K2t Total aprobadas, en análisis Cía	0	0,00	82,44%	0,00	15,48%	0,00	2,08%	0,00	25,00%	0,00	0
K2p Parcial aprobadas en análisis Cía	0	0,00	5,86%	0,00	86,67%	0,00	7,47%	0,00	25,00%	0,00	0
K3t Total aprobadas reclamadas Cía	0	0,00	63,77%	0,00	31,94%	0,00	4,29%	0,00	25,00%	0,00	0
K3pc Parcial aprobadas reclamadas Cía	0	0,00	11,95%	0,00	65,96%	0,00	22,09%	0,00	25,00%	0,00	0
K3pa Parcial aprobadas reclamadas afiliado	0	0,00	29,47%	0,00	68,95%	0,00	1,58%	0,00	25,00%	0,00	0
K4 Rechazadas, dentro del plazo de reclamación	0	0,00	5,23%	0,00	13,14%	0,00	81,63%	0,00	25,00%	0,00	0
K5 Rechazadas, en proceso de reclamación	0	0,00	10,71%	0,00	26,92%	0,00	62,36%	0,00	25,00%	0,00	0
K6t Total definitivo	0	0,00	100,00%	0,00	0,00%	0,00	0,00%	0,00	25,00%	0,00	0
K6p Parcial definitio	0	0,00	0,00%	0,00	100,00%	0,00	0,00%	0,00	25,00%	0,00	0
K6n No invalidos	0	0,00	0,00%	0,00	0,00%	0,00	100,00%	0,00	25,00%	0,00	0
<b>TOTALES</b>	<b>0</b>	<b>0,00</b>		<b>0,00</b>		<b>0,00</b>		<b>0,00</b>	<b>0,00</b>	<b>0,00</b>	<b>0</b>



# ESTADOS FINANCIEROS

BNP PARIBAS CARDIF SEGUROS DE VIDA S.A.

Nota 25. RESERVAS TÉCNICAS, continuación  
2010 M - Contrato 01/07/2010 - 30/06/2012 (H)

A.2.2 Inválidos parciales transitorios con solicitud por el segundo dictamen											
	Número de Sinistros	Costo Invalidez Total	Prob Pago	Costo Invalidez Parcial	Prob Pago	Contribucion	Prob.Pago	Reserva Minima	%Participacion	Reserva Compañía	Reserva Compañía M\$
K1 Sin dictamen	0	0,00	33,13%	0,00	50,59%	0,00	16,27%	0,00	14,29%	0,00	0
K2t Total aprobadas, en análisis Cía	0	0,00	85,05%	0,00	12,65%	0,00	2,30%	0,00	14,29%	0,00	0
K2p Parcial aprobadas en análisis Cía	0	0,00	6,19%	0,00	85,97%	0,00	7,84%	0,00	14,29%	0,00	0
K3t Total aprobadas reclamadas Cía	0	0,00	63,30%	0,00	31,04%	0,00	5,65%	0,00	14,29%	0,00	0
K3pc Parcial aprobadas reclamadas Cía	0	0,00	13,59%	0,00	61,66%	0,00	24,76%	0,00	14,29%	0,00	0
K3pa Parcial aprobadas reclamadas afiliado	0	0,00	32,14%	0,00	62,86%	0,00	5,00%	0,00	14,29%	0,00	0
K4 Rechazadas, dentro del plazo de reclamación	0	0,00	4,01%	0,00	10,74%	0,00	85,25%	0,00	14,29%	0,00	0
K5 Rechazadas, en proceso de reclamación	0	0,00	9,53%	0,00	25,50%	0,00	64,97%	0,00	14,29%	0,00	0
K6t Total definitivo	0	0,00	100,00%	0,00	0,00%	0,00	0,00%	0,00	14,29%	0,00	0
K6p Parcial definitivo	0	0,00	0,00%	0,00	100,00%	0,00	0,00%	0,00	14,29%	0,00	0
K6n No invalidos	0	0,00	0,00%	0,00	0,00%	0,00	100,00%	0,00	14,29%	0,00	0
<b>TOTALES</b>	<b>0</b>	<b>0,00</b>		<b>0,00</b>		<b>0,00</b>		<b>0,00</b>		<b>0,00</b>	<b>0</b>

2014 M - Contrato 01/07/2014 - 30/06/2016 (H)

A.2.2 Inválidos parciales transitorios con solicitud por el segundo dictamen											
	Número de Sinistros	Costo Invalidez Total	Prob Pago	Costo Invalidez Parcial	Prob Pago	Contribucion	Prob.Pago	Reserva Minima	%Participacion	Reserva Compañía	Reserva Compañía M\$
K1 Sin dictamen	0	0,00	33,13%	0,00	50,59%	0,00	16,27%	0,00	22,22%	0,00	0
K2t Total aprobadas, en análisis Cía	0	0,00	85,05%	0,00	12,65%	0,00	2,30%	0,00	22,22%	0,00	0
K2p Parcial aprobadas en análisis Cía	0	0,00	6,19%	0,00	85,97%	0,00	7,84%	0,00	22,22%	0,00	0
K3t Total aprobadas reclamadas Cía	0	0,00	63,30%	0,00	31,04%	0,00	5,65%	0,00	22,22%	0,00	0
K3pc Parcial aprobadas reclamadas Cía	0	0,00	13,59%	0,00	61,66%	0,00	24,76%	0,00	22,22%	0,00	0
K3pa Parcial aprobadas reclamadas afiliado	0	0,00	32,14%	0,00	62,86%	0,00	5,00%	0,00	22,22%	0,00	0
K4 Rechazadas, dentro del plazo de reclamación	0	0,00	4,01%	0,00	10,74%	0,00	85,25%	0,00	22,22%	0,00	0
K5 Rechazadas, en proceso de reclamación	0	0,00	9,53%	0,00	25,50%	0,00	64,97%	0,00	22,22%	0,00	0
K6t Total definitivo	0	0,00	100,00%	0,00	0,00%	0,00	0,00%	0,00	22,22%	0,00	0
K6p Parcial definitivo	0	0,00	0,00%	0,00	100,00%	0,00	0,00%	0,00	22,22%	0,00	0
K6n No invalidos	2	2.798,83	0,00%	1.958,30	0,00%	73,43	100,00%	73,43	22,22%	16,32	600
<b>TOTALES</b>	<b>2</b>	<b>2.798,83</b>		<b>1.958,30</b>		<b>73,43</b>		<b>73,43</b>		<b>16,32</b>	<b>600</b>

2009 F - Contrato 01/07/2009 - 30/06/2010 (M)

A.2.3 Inválidos Transitorios Fallecidos				
	Número de Sinistros	Aporte Adicional	% Participación	Aporte Adicional Compañía
Inválidos Transitorios Fallecidos	0	0	25,00%	0

2010 F - Contrato 01/07/2010 - 30/06/2012 (M)

A.2.3 Inválidos Transitorios Fallecidos				
	Número de Sinistros	Aporte Adicional	% Participación	Aporte Adicional Compañía
Inválidos Transitorios Fallecidos	0	0	25,00%	0

2010 M - Contrato 01/07/2010 - 30/06/2012 (H)

A.2.3 Inválidos Transitorios Fallecidos				
	Número de Sinistros	Aporte Adicional	% Participación	Aporte Adicional Compañía
Inválidos Transitorios Fallecidos	0	0	14,29%	0

2014 M - Contrato 01/07/2014 - 30/06/2016 (H)

A.2.3 Inválidos Transitorios Fallecidos				
	Número de Sinistros	Aporte Adicional	% Participación	Aporte Adicional Compañía
Inválidos Transitorios Fallecidos	0	0	22,22%	0

2009 F - Contrato 01/07/2009 - 30/06/2010 (M)

B. Sobrevivencia							
	Número de Sinistros	Costo Total	Prob. Pago	Reserva Minima	% Participación	Reserva Compañía	Reserva Compañía M\$
B.1 Costo estimado							
B.2 Costo real	2	607	1	593	0	148	5.455



# ESTADOS FINANCIEROS

BNP PARIBAS CARDIF SEGUROS DE VIDA S.A.

Nota 25. RESERVAS TÉCNICAS, continuación 2010 F - Contrato 01/07/2010 - 30/06/2012 (M)

2010 F - Contrato 01/07/2010 - 30/06/2012 (M)

B. Supervivencia							
	Número de Sinistros	Costo Total	Prob. Pago	Reserva Mínima	% Participación	Reserva Compañía	Reserva Compañía M\$
B.1 Costo estimado							
B.2 Costo real	1	83	1	81	0	20	748

2010 M - Contrato 01/07/2010 - 30/06/2012 (H)

B. Supervivencia							
	Número de Sinistros	Costo Total	Prob. Pago	Reserva Mínima	% Participación	Reserva Compañía	Reserva Compañía M\$
B.1 Costo estimado							
B.2 Costo real	1	211	1	205	0	29	1.077

2014 M - Contrato 01/07/2014 - 30/06/2016 (H)

B. Supervivencia							
	Número de Sinistros	Costo Total	Prob. Pago	Reserva Mínima	% Participación	Reserva Compañía	Reserva Compañía M\$
B.1 Costo estimado							
B.2 Costo real	4	2.578	1	2.505	0	557	20.478

## 2. RESERVAS DE INVALIDEZ Y SOBREVIVENCIA

2009 F - Contrato 01/07/2009 - 30/06/2010 (M)

	Número de Sinistros	Reserva Técnica	Reserva de Insuficiencia de Prima	Reserva Adicional	Reserva Total Compañía	Reaseguro	Reserva Neta de Reaseguro
	(1)	(2)	(3)	(4)	(5)	(6)	(7)
<b>Invalidez</b>	0	0,00	0,00	0,00	0,00	0,00	0,00
<b>Inválidos</b>	0	0,00	0,00	0,00	0,00	0,00	0,00
Inválidos liquidados							
Inválidos en proceso de liquidación							
Inválidos ocurridos y no reportados							
<b>Inválidos transitorios fallecidos</b>	0	0,00	0,00	0,00	0,00	0,00	0,00
Inválidos transitorios fallecidos liquidados							
Inválidos transitorios fallecidos en proceso de liquidación							
<b>Sobrevivencia</b>	1	163,18	0,00	0,00	163,18	59,31	103,87
Sobrevivencia liquidados							
Sobrevivencia en proceso de liquidación	1	163,18			163,18	59,31	103,87
Sobrevivencia ocurridos y no reportados							
<b>RESERVAS DE INVALIDEZ Y SOBREVIVENCIA</b>	<b>1</b>	<b>163,18</b>	<b>0,00</b>	<b>0,00</b>	<b>163,18</b>	<b>59,31</b>	<b>103,87</b>

2010 F - Contrato 01/07/2010 - 30/06/2012 (M)

	Número de Sinistros	Reserva Técnica	Reserva de Insuficiencia de Prima	Reserva Adicional	Reserva Total Compañía	Reaseguro	Reserva Neta de Reaseguro
	(1)	(2)	(3)	(4)	(5)	(6)	(7)
<b>Invalidez</b>	0	0	0	0	0	0	0
<b>Inválidos</b>	0	0	0	0	0	0	0
Inválidos liquidados							
Inválidos en proceso de liquidación							
Inválidos ocurridos y no reportados							
<b>Inválidos transitorios fallecidos</b>	0	0,00	0,00	0,00	0,00	0,00	0,00
Inválidos transitorios fallecidos liquidados							
Inválidos transitorios fallecidos en proceso de liquidación							
<b>Sobrevivencia</b>	1	27,79	0,00	0,00	27,79	0,00	27,79
Sobrevivencia liquidados							
Sobrevivencia en proceso de liquidación	1	27,79			27,79	0,00	27,79
Sobrevivencia ocurridos y no reportados							
<b>RESERVAS DE INVALIDEZ Y SOBREVIVENCIA</b>	<b>1</b>	<b>27,79</b>	<b>0,00</b>	<b>0,00</b>	<b>27,79</b>	<b>0,00</b>	<b>27,79</b>

# ESTADOS FINANCIEROS

## BNP PARIBAS CARDIF SEGUROS DE VIDA S.A.

### Nota 25. RESERVAS TÉCNICAS, continuación 2010 F - Contrato 01/07/2010 - 30/06/2012 (M)

	Número de Siniestros	Reserva Técnica	Reserva de Insuficiencia de Prima	Reserva Adicional	Reserva Total Compañía	Reaseguro	Reserva Neta de Reaseguro
	(1)	(2)	(3)	(4)	(5)	(6)	(7)
<b>Invalidez</b>	0	0,00	0,00	0,00	0,00	0,00	0,00
<b>Inválidos</b>	0	0,00	0,00	0,00	0,00	0,00	0,00
Inválidos liquidados							
Inválidos en proceso de liquidación							
Inválidos ocurridos y no reportados							
<b>Inválidos transitorios fallecidos</b>	0	0,00	0,00	0,00	0,00	0,00	0,00
Inválidos transitorios fallecidos liquidados							
Inválidos transitorios fallecidos en proceso de liquidación							
<b>Sobrevivencia</b>	1	33,51	0,00	0,00	33,51	2,93	30,58
Sobrevivencia liquidados							
Sobrevivencia en proceso de liquidación	1	33,51			33,51	2,93	30,58
Sobrevivencia ocurridos y no reportados							
<b>RESERVAS DE INVALIDEZ Y SOBREVIVENCIA</b>	1	33,51	0,00	0,00	33,51	2,93	30,58

2014 M - Contrato 01/07/2014 - 30/06/2016 (H)

	Número de Siniestros	Reserva Técnica	Reserva de Insuficiencia de Prima	Reserva Adicional	Reserva Total Compañía	Reaseguro	Reserva Neta de Reaseguro
	(1)	(2)	(3)	(4)	(5)	(6)	(7)
<b>Invalidez</b>	5	506,91	0,00	0,00	506,91	0,00	506,91
<b>Inválidos</b>	5	506,91	0,00	0,00	506,91	0,00	506,91
Inválidos liquidados							
Inválidos en proceso de liquidación	5	506,91			506,91	0,00	506,91
Inválidos ocurridos y no reportados							
<b>Inválidos transitorios fallecidos</b>	0	0,00	0,00	0,00	0,00	0,00	0,00
Inválidos transitorios fallecidos liquidados							
Inválidos transitorios fallecidos en proceso de liquidación							
<b>Sobrevivencia</b>	4	405,53	0,00	0,00	405,53	0,00	405,53
Sobrevivencia liquidados							
Sobrevivencia en proceso de liquidación	4	405,53			405,53	0,00	405,53
Sobrevivencia ocurridos y no reportados							
<b>RESERVAS DE INVALIDEZ Y SOBREVIVENCIA</b>	9	912,44	0,00	0,00	912,44	0,00	912,44

### 3. RESERVAS DE INSUFICIENCIA DE PRIMAS (RIP) DEL SEGURO DE INVALIDEZ Y SOBREVIVENCIA (SIS)

Contrato	Grupo	RiP Directo	Participación del Reaseguro en la RiP	Total RiP Neta
	H			
	M			

Nota 25.5 SOAP

### CUADRO N°1. SINIESTROS

#### A. N° de Siniestros Denunciados del Periodo

Compañía en Convenio		Siniestros Rechazados (1)			Siniestros en Revisión (2)			Siniestros Aceptados (3)			Total de Siniestros del Periodo (1+2+3)		
Nombre	País	SOAP	SOAPEX Contratados en:		SOAP	SOAPEX Contratados en:		SOAP	SOAPEX Contratados en:		SOAP	SOAPEX Contratados en:	
			Chile	Extranjero		Chile	Extranjero		Chile	Extranjero		Chile	Extranjero
											0	0	0

#### B. N° de Siniestros Pagados o por Pagar del Periodo

Referido sólo a los siniestros denunciados y aceptados del periodo

Compañía en Convenio		Siniestros Pagados (4)			Siniestros Parcialmente Pagados (5)			Siniestros por Pagar (6)			Total de Siniestros del Periodo (4+5+6)		
Nombre	País	SOAP	SOAPEX Contratados en:		SOAP	SOAPEX Contratados en:		SOAP	SOAPEX Contratados en:		SOAP	SOAPEX Contratados en:	
			Chile	Extranjero		Chile	Extranjero		Chile	Extranjero		Chile	Extranjero
											0	0	0



# ESTADOS FINANCIEROS

## BNP PARIBAS CARDIF SEGUROS DE VIDA S.A.

Nota 25. RESERVAS TÉCNICAS, continuación  
2010 F - Contrato 01/07/2010 - 30/06/2012 (M)

Referido a los siniestros denunciados aceptados y en revisión del periodo

Compañía en Convenio		Fallecidos (7)			Personas con Incapacidad Permanente Total (8)			Personas con Incapacidad Permanente Parcial (9)			Personas a las que se les Pagó o Pagará Sólo Gastos de Hospital y Otros (10)		
Nombre	País	SOAP	SOAPEX Contratados en:		SOAP	SOAPEX Contratados en:		SOAP	SOAPEX Contratados en:		SOAP	SOAPEX Contratados en:	
			Chile	Extranjero		Chile	Extranjero		Chile	Extranjero		Chile	Extranjero

Personas de Siniestros en Revisión (11)			Total de Personas Siniestradas del Periodo (7+8+9+10+11)		
SOAP	SOAPEX Contratados en:		SOAP	SOAPEX Contratados en:	
	Chile	Extranjero		Chile	Extranjero
			0	0	0

D. Siniestros Pagados Directos en el Periodo ( miles de \$ )

Referido a los siniestros denunciados ya sea en revisión o aceptados, del periodo y del periodo anterior

Compañía en Convenio		Indemnizaciones (Sin Gastos de Hospital) (12)											
Nombre	País	SOAP	Fallecidos		SOAP	Inválidos Parcial		SOAP	Inválidos Totales		SOAP	Total Indemnizaciones	
			SOAPEX Contratados en:			SOAPEX Contratados en:			SOAPEX Contratados en:			SOAPEX Contratados en:	
			Chile	Extranjero		Chile	Extranjero		Chile	Extranjero		Chile	Extranjero
											0	0	0

Gastos de Hospital y Otros (13)			Costo de Liquidación (14)			Total de Siniestros Pagados Directos (12+13+14)		
SOAP	SOAPEX Contratados en:		SOAP	SOAPEX Contratados en:		SOAP	SOAPEX Contratados en:	
	Chile	Extranjero		Chile	Extranjero		Chile	Extranjero
						0	0	0

E. Costo de Siniestros Directos del Periodo ( miles de \$ )

Referido a los siniestros denunciados ya sea en revisión o aceptados, del periodo y del periodo anterior

Compañía en Convenio		Siniestros Pagados Directos (15)			Siniestros por Pagar Directos (16)			Ocurridos y no Reportados (17)			Siniestros por Pagar Directos Periodo Anterior (18)		
Nombre	País	SOAP	SOAPEX Contratados en:		SOAP	SOAPEX Contratados en:		SOAP	SOAPEX Contratados en:		SOAP	SOAPEX Contratados en:	
			Chile	Extranjero		Chile	Extranjero		Chile	Extranjero		Chile	Extranjero

Costo de Siniestros Directos del Periodo (15+16+17+18)		
SOAP	SOAPEX Contratados en:	
	Chile	Extranjero
	0	0

CUADRO N°2 ANTECEDENTES DE LA VENTA

Vehículos	Número Vehículos Asegurados			Prima Directa			Prima Promedio por Vehículo		
	SOAP	SOAPEX Contratados en Chile	SOAPEX Contratados en el Extranjero	SOAP	SOAPEX Contratados en Chile	SOAPEX Contratados en el Extranjero	SOAP	SOAPEX Contratados en Chile	SOAPEX Contratados en el Extranjero
Automóviles							0	0	0
Camionetas y Furgones							0	0	0
Camiones							0	0	0
Buses							0	0	0
Motocicletas y Similares							0	0	0
Taxis							0	0	0
Otros							0	0	0
<b>TOTAL</b>	<b>0</b>	<b>0</b>	<b>0</b>	<b>0</b>	<b>0</b>	<b>0</b>			
Pre Impreso							0	0	0
Internet							0	0	0

# ESTADOS FINANCIEROS

## BNP PARIBAS CARDIF SEGUROS DE VIDA S.A.

### NOTA 26 DEUDAS POR OPERACIONES DE SEGURO

(Corresponde al saldo presentado en la cuenta 5.21.32.00 del estado de situación financiera)

#### NOTA 26.1 DEUDAS CON ASEGURADOS

(Corresponde al saldo presentado en la cuenta 5.21.32.10 del estado de situación financiera)

#### Información a revelar sobre deudas con asegurados

Corresponde a las primas por pagar a asegurados y la reserva de devolución por experiencia favorable (DEF), esta última corresponde a un porcentaje contractual de devolución de prima por baja siniestralidad. Al 31 de diciembre de 2023, el saldo se compone como sigue:

Conceptos	Saldos con empresas relacionadas	Saldos con terceros	Total
Devolución por Experiencia Favorable	0	4.221.853	4.221.853
Deudas con asegurados	239.392	3.181.664	3.421.056
<b>DEUDAS CON ASEGURADOS</b>	<b>239.392</b>	<b>7.403.517</b>	<b>7.642.909</b>
Deudas con asegurados corrientes	239.392	7.403.517	7.642.909
Deudas con asegurados no corrientes			0

### NOTA 26.2. DEUDAS POR OPERACIONES REASEGURO

(Corresponde al saldo presentado en la cuenta 5.21.32.20 del estado Saldos con terceros de situación financiera)

Vencimientos de Saldos	Reasegurador 1	Reaseguradores Nacionales	R1	R2	R3	R4	R5	R6	Reaseguradores Extranjeros	Total General
Nombre del Corredor	S/C		S/C	S/C	S/C	AON Chile Corredores De Reaseguro Ltda.	AON Chile Corredores De Reaseguro Ltda.	AON Chile Corredores De Reaseguro Ltda.		
Código de Identificación del corredor	S/C		S/C	S/C	S/C	C-022	C-022	C-022		
Tipo de relación	S/C		S/C	S/C	S/C	NR	NR	NR		
Pais del Corredor	S/C		S/C	S/C	S/C	Chile	Chile	Chile		
Nombre del Reasegurador	Metlife Chile Seguros De Vida S.A.		Scor Se	Mapfre Re, Compania De Reaseguros, S.A.	Partner Reinsurance Europe Se	Partner Reinsurance Europe Se	CCR RE	Hannover Rück Se		
Código de identificación	99289000-2		NRE06820170014	NRE06120170002	NRE08920170008	NRE08920170008	NRE06820200016	NRE00320170004		
Tipo de relación	NR		NR	NR	NR	NR	NR	NR		
Pais del Reasegurador	CHL: Chile		FRA: France	ESP: Spain	IRL: Ireland	IRL: Ireland	FRA: France	DEU: Germany		
<b>Vencimiento de saldos</b>										
<b>1. Saldos sin retención</b>	<b>6.478</b>	<b>6.478</b>	<b>16.960</b>	<b>2.814</b>	<b>4.370</b>	<b>2.641</b>	<b>19.056</b>	<b>19.056</b>	<b>64.897</b>	<b>71.375</b>
Meses anteriores		0							0	0
septiembre/2023		0							0	0
octubre/2023		0							0	0
noviembre/2023		0							0	0
diciembre/2023	0	0	0	0	0	0	0	0	0	0
enero/2024	0	0	0	0	0	0	0	0	0	0
febrero/2024	0	0	0	0	0	0	0	0	0	0
marzo/2024	6.478	6.478	16.960	2.814	4.370	2.641			26.785	33.263
Meses posteriores		0					19.056	19.056	38.112	38.112
<b>2. Fondos retenidos</b>		<b>0</b>							<b>0</b>	<b>0</b>
<b>Total (1+2)</b>	<b>6.478</b>	<b>6.478</b>	<b>16.960</b>	<b>2.814</b>	<b>4.370</b>	<b>2.641</b>	<b>19.056</b>	<b>19.056</b>	<b>64.897</b>	<b>71.375</b>

MONEDA NACIONAL

6.478



# ESTADOS FINANCIEROS

## BNP PARIBAS CARDIF SEGUROS DE VIDA S.A.

### NOTA 26.3 DEUDAS POR OPERACIONES DE COASEGURO

(Corresponde al saldo presentado en la cuenta 5.21.32.30 del estado de situación financiera)

Concepto	Saldos con Empresas Relacionadas	Saldos con Terceros	Total
Primas por pagar operaciones de coaseguro		36.254	36.254
Siniestros por pagar por operaciones de coaseguros			0
<b>TOTAL</b>	<b>0</b>	<b>36.254</b>	<b>36.254</b>

Pasivos Corrientes (Corto Plazo)		36.254	36.254
Pasivos no Corrientes(Largo Plazo)			0

### NOTA 26.4 INGRESOS ANTICIPADOS POR OPERACIONES DE SEGUROS

(Corresponde al saldo presentado en la cuenta 5.21.32.40 del estado de situación financiera)

Concepto	M\$	Explicación del Concepto
<b>TOTAL</b>	<b>0</b>	

# ESTADOS FINANCIEROS

## BNP PARIBAS CARDIF SEGUROS DE VIDA S.A.

### Nota 27. PROVISIONES

(Corresponde al saldo presentado en la cuenta 5.21.41.00 del estado de situación financiera)

#### Explicación provisiones

La compañía ha registrado provisiones relacionadas con los honorarios por la defensa de los abogados externos asociados a los Siniestros Controvertidos por los Asegurados. El flujo de pago de esta provisión se encuentra vinculada al proceso de fallo del juicio por el siniestro, el cual experimenta una duración estimada promedio de un año, desde la fecha de notificación de la demanda. Los monto provisionados se encuentran estipulados contractualmente y pueden variar en forma no significativa principalmente por efectos de variación de la Unidad de Fomento.

Concepto	Saldo al 01.01.2023	Provisión Adicional Efectuada en el Periodo	Incrementos en Provisiones Existentes	Importes Usados Durante el Periodo	Importes no Utilizados Durante el Periodo	Otros	Total
Honorarios Siniestros Controvertidos	95.256		14.119			0	109.375
Honorarios Juicios Penales							0
Honorarios Juicios Civiles							0
<b>TOTAL</b>	<b>95.256</b>	<b>0</b>	<b>14.119</b>	<b>0</b>	<b>0</b>	<b>0</b>	<b>109.375</b>

Concepto	No corriente	Corriente	TOTAL
Honorarios Siniestros Controvertidos		109.375	109.375
Honorarios Juicios Penales		0	0
Honorarios Juicios Civiles		0	0
<b>TOTAL</b>	<b>0</b>	<b>109.375</b>	<b>109.375</b>

### Nota 28. OTROS PASIVOS

(Corresponde al saldo presentado en la cuenta 5.21.42.00 del estado de situación financiera)

#### Nota 28.1. IMPUESTOS POR PAGAR

(Corresponde al saldo presentado en la cuenta 5.21.42.10 del estado de situación financiera)

##### Nota 28.1.1 CUENTAS POR PAGAR POR IMPUESTOS

(Corresponde al saldo presentado en la cuenta 5.21.42.11 del estado de situación financiera)

Concepto	M\$
Iva por pagar	600.484
Impuesto renta (1)	5.180.590
Impuesto de terceros	101.710
Impuesto de reaseguro	0
Otros	10.393
<b>TOTAL</b>	<b>5.893.177</b>

(1) En el caso que el impuesto renta por pagar sea mayor a los créditos asociados.



# ESTADOS FINANCIEROS

## BNP PARIBAS CARDIF SEGUROS DE VIDA S.A.

**Nota 28.1.2 PASIVOS POR IMPUESTOS DIFERIDOS (VER DETALLE EN NOTA 21.2)**

**Nota 28.2 DEUDAS CON ENTIDADES RELACIONADAS (VER DETALLE EN NOTA 22.3)**

**Nota 28.3 DEUDAS CON INTERMEDIARIOS**

(Corresponde al saldo presentado en la cuenta 5.21.42.30 del estado de situación financiera)

Deudas con Intermediarios	Saldos con Empresas Relacionadas	Saldos con Terceros	Total
Asesores Previsionales			0
Corredores		1.232.747	1.232.747
Otras deudas con intermediarios			0
Otras Deudas por Seguro			0
<b>TOTAL</b>	<b>0</b>	<b>1.232.747</b>	<b>1.232.747</b>
Pasivos corrientes (corto plazo)		1.232.747	1.232.747
Pasivos no corrientes (largo plazo)			0

### Información a revelar sobre deudas con intermediarios

Corresponde a las comisiones de intermediación por pagar a los corredores de seguros debidamente estipuladas en las pólizas de seguros respectivas.

Por tratarse de partidas a corto plazo y el efecto del descuento sobre el monto original no es importante relativamente, no se aplica tasa de interés alguna.

**Nota 28.4 DEUDAS CON EL PERSONAL**

(Corresponde al saldo presentado en la cuenta 5.21.42.40 del estado de situación financiera)

Concepto	Total
Indemnizaciones y Otros	1.754.132
Remuneraciones por Pagar	0
Deudas Previsionales	124.231
Otras	14.556
<b>TOTAL DEUDAS CON EL PERSONAL</b>	<b>1.892.919</b>

**Nota 28. OTROS PASIVOS, continuación**

**Nota 28.5 INGRESOS ANTICIPADOS**

(Corresponde al saldo presentado en la cuenta 5.21.42.50 del estado de situación financiera)

### Explicación ingresos anticipados

Al 31 de diciembre de 2023, la Compañía no mantiene Ingresos Anticipados.

Concepto	Total
<b>TOTAL</b>	<b>0</b>

# ESTADOS FINANCIEROS

## BNP PARIBAS CARDIF SEGUROS DE VIDA S.A.

### Nota 28.6 OTROS PASIVOS NO FINANCIEROS

(Corresponde al saldo presentado en la cuenta 5.21.42.60 del estado de situación financiera)

Concepto	Total
Comisiones por Experiencia Favorable (baja Siniestralidad)	3.149.070
Comisiones Devengadas por Pagar (Recaudación, Uso de Canal, Aporte Marketing y Administración)	28.265.618
Facturas por Pagar	2.828.544
Abonos Bancarios por Aclarar	63.970
Otros Pasivos	731.208
Obligaciones por Arrendamientos (IFRS 16)	363.843
Gastos Devengados por Costo de Liquidación Externa Siniestros	6.605
Gastos Devengados por Gastos Comerciales	1.525.713
Gastos Devengados por Gastos de Cobranza	322.160
Gastos Devengados por Gastos por Servicios Básicos	54.624
Gastos Devengados por Honorarios	290.749
Gastos Devengados por Incentivos de Ventas	3.221.267
Gastos Devengados por Mantenciones	504.575
Gastos Devengados por Otros Gastos Operacionales	215.342
Gastos Devengados por Otros Gastos Personal	108.632
Gastos Devengados por Promociones	1.719.610
Gastos Devengados por Servicios Venta Telefónica Externa	662.218
Gastos Devengados por Verificación de Identidad	4.420
Obligaciones por Proyectos en Desarrollo	216.978
<b>TOTAL</b>	<b>44.255.146</b>



# ESTADOS FINANCIEROS

## BNP PARIBAS CARDIF SEGUROS DE VIDA S.A.

### Nota 29. PATRIMONIO

(Corresponde al Saldo presentado en la cuenta 5.22.00.00 del estado de situación financiera)

#### Nota 29.1 CAPITAL PAGADO

(Corresponde al Saldo presentado en la cuenta 5.22.10.00 del estado de situación financiera)

#### Explicación capital pagado

a) La gestión de capital, referida a la administración del patrimonio de la Compañía, tiene como objetivo principal poder cumplir con los siguientes elementos:

\* Mantener una estructura de capital adecuada para enfrentar los ciclos económicos que impactan al negocio, de acuerdo al perfil de inversiones que tiene la Compañía y a la naturaleza propia de la industria.

\* Asegurar el normal funcionamiento de las operaciones y la continuidad del negocio en el corto, mediano y largo plazo.

\* Asegurar el financiamiento de inversiones y nuevos negocios que permitan mantener un crecimiento sostenido en el tiempo.

La administración controla la gestión de capital, sobre la base de la determinación del nivel de endeudamiento total y financiero normativo de la Compañía.

No se han registrado cambios en los objetivos o políticas de gestión de capital en los períodos informados.

b) La política de administración de Capital, considera para efectos de cálculo de ratios el Patrimonio Neto de la Compañía, sin embargo, se establece que el Capital Pagado y las Utilidades retenidas, son la parte que puede ser motivo de modificaciones en el tiempo. Es decir, aportes o modificaciones a la política de dividendos, son los elementos que se consideran administrables.

c) Datos cuantitativos resumidos acerca de lo que gestiona como capital.

Al 31 de diciembre de 2023, el saldo se compone como sigue:

Número de Acciones Suscritas	Número de Acciones Pagadas
48.527	48.527

#### CAPITAL

Capital Suscrito	Capital Pagado
54.990.715	54.990.715

Durante el periodo la Compañía no ha emitido nuevas acciones.

### Nota 29.2 DISTRIBUCIÓN DE DIVIDENDOS

#### Explicación distribución de dividendos

Al 31 de diciembre de 2023, la Compañía ha realizado la provisión de dividendos mínimos por el 15% del resultado del ejercicio, de acuerdo con la política de gestión de capital, equivalentes a M\$3.386.065, monto que será revisado en la junta ordinaria de accionistas.

Nombre Cuentas	Monto M\$
Reservas Estatuarias	0
Reservas Patrimoniales	45.864
Sobrepeso en Valor de Acciones	45.864
<b>TOTAL OTRAS RESERVAS PATRIMONIALES</b>	<b>45.864</b>

**BNP PARIBAS CARDIF SEGUROS DE VIDA S.A.**

**Nota 30. REASEGURADORES Y CORREDORES DE REASEGUROS VIGENTES**  
Nota 30. Reaseguradores Y Corredores De Reaseguos Vigentes

Prima cedida reaseguradores nacionales	R1	Reaseguradores Nacionales	R1	R2	R3	R4	R5	Reaseguradores Extranjeros	Total General
Nombre corredor reaseguos	S/C		S/C	S/C	AON Chile Corredores De Reaseguro Ltda.	AON Chile Corredores De Reaseguro Ltda.	AON Chile Corredores De Reaseguro Ltda.		
Código corredor reaseguos	S/C		S/C	S/C	C-022	C-022	C-022		
Tipo de Relación R/NR	S/C		S/C	S/C	NR	NR	NR		
País del corredor	S/C		S/C	S/C	CHL: Chile	CHL: Chile	CHL: Chile		
Nombre reasegurador	Metlife Chile Seguros De Vida S.A.		Partner Reinsurance Europe Se	Mapfre Re, Compania De Reaseguos, S.A.	Partner Reinsurance Europe Se	CCR RE	Hannover Rück Se		
Código de identificación	99289000-2		NRE08920170008	NRE06120170002	NRE08920170008	NRE06820200016	NRE00320170004		
Tipo de Relación R/NR	NR		NR	NR	NR	NR	NR		
País del reasegurador	CHL: Chile		IRL: Ireland	ESP: Spain	IRL: Ireland	FRA: France	DEU: Germany		
Prima Cedida M\$	27.908	27.908	2.800	2.800	1.774			7.374	35.282
Costo de Reaseguro No Proporcional M\$ (Ver 1.7)	0	0	0	0	0	121.575	121.575	243.150	243.150
<b>Total Reaseguro M\$</b>	<b>27.908</b>	<b>27.908</b>	<b>2.800</b>	<b>2.800</b>	<b>1.774</b>	<b>121.575</b>	<b>121.575</b>	<b>250.524</b>	<b>278.432</b>
<b>Clasificación de riesgo</b>									
Código clasificador de riesgo 1	FCH		AMB	AMB	AMB	AMB	AMB		
Código clasificador de riesgo 2	ICR		SP	SP	SP	SP	SP		
Clasificación de riesgo 1	AAA		A+	A	A+	A	A+		
Clasificación de riesgo 2	AA+		A+	A+	A+	A	AA-		
Fecha clasificación 1	11/10/2023		27/04/2023	18/10/2023	27/04/2023	05/07/2023	21/12/2023		
Fecha clasificación 2	11/10/2023		29/01/2024	21/07/2023	29/01/2024	03/07/2023	23/06/2023		



**BNP PARIBAS CARDIF SEGUROS DE VIDA S.A.**

**Nota 31. VARIACIÓN DE RESERVAS TÉCNICAS**

(Corresponde al saldo presentado en la cuenta 5.31.12.00 del estado de resultado integral)

Concepto	Directo	Cedido	Aceptado	Total
Reserva Riesgo en Curso	7.076.859	(94)	984.620	8.061.573
Reserva Matemática	(9.828.959)	(671.421)	(1.968.744)	(11.126.282)
Reserva Valor del Fondo				0
Reserva Catastrófica de Terremoto				0
Reserva de Insuficiencia de Primas	(9.594.407)	13.704		(9.608.111)
Otras Reservas Técnicas				0
<b>TOTAL VARIACIÓN RESERVAS TÉCNICAS</b>	<b>(12.346.507)</b>	<b>(657.811)</b>	<b>(984.124)</b>	<b>(12.672.820)</b>

**Nota 32. COSTO DE SINIESTROS**

(Corresponde al saldo presentado en la cuenta 5.31.13.00 del estado de resultado integral)

**Información a revelar sobre costo de siniestros del ejercicio**

Al 31 de diciembre de 2023, el saldo de este rubro se compone como sigue:

Concepto	M\$
<b>Siniestros Directos</b>	<b>42.132.461</b>
Siniestros pagados directos	40.483.961
Siniestros por pagar directos	44.396.127
Siniestros por pagar directos período anterior	(42.747.627)
<b>Siniestros Cedidos</b>	<b>2.690.895</b>
Siniestros pagados cedidos	2.635.793
Siniestros por pagar cedidos	300.835
Siniestros por pagar cedidos período anterior	(245.733)
<b>Siniestros Aceptados</b>	<b>1.131.906</b>
Siniestros pagados aceptados	1.132.189
Siniestros por pagar aceptados	426
Siniestros por pagar aceptados período anterior	(709)
<b>COSTO DE SINIESTROS DEL EJERCICIO</b>	<b>40.573.472</b>

# ESTADOS FINANCIEROS

## BNP PARIBAS CARDIF SEGUROS DE VIDA S.A.

### Nota 33. COSTOS DE ADMINISTRACIÓN

(Corresponde al saldo presentado en la cuenta 5.31.20.00 del estado de resultado integral)

Concepto	Periodo Actual M\$
Remuneraciones	11.375.610
Gastos asociados al canal de distribución	6.601.756
Otros 1: Depreciación	5.161.265
Otros 2: Servicios de Telemarketing	1.390.918
Otros 3: Gastos comerciales	23.693.022
Otros 4: Comisiones Recaudación	67.682.111
Otros 5: Mantención de Equipos, Sistemas y Proyectos	7.447.173
Otros 6: Remuneración por cumplimiento, Uso de Canal y Aporte de Marketing	32.683.140
Otros	6.772.186
<b>COSTO DE ADMINISTRACIÓN</b>	<b>162.807.181</b>

Explicar si el saldo del concepto "Otros" supera el 5% del total de la cuenta 6.31.20.00

Los montos informados en Otros corresponden a: Gastos de Cobranzas, Patentes comerciales, Servicios Regionales y Servicios de Administración.

### Nota 34. DETERIORO DE SEGUROS

(Corresponde al saldo presentado en la cuenta 5.31.18.00 del estado de resultado integral)

Concepto	M\$
Primas por cobrar a asegurados	(2.396.146)
Primas por cobrar reaseguro aceptado	(158.854)
Primas por cobrar por operaciones de coaseguro	0
Siniestros por cobrar a reaseguradores	1.077.884
Siniestros por cobrar por operaciones de coaseguro	10.185
Deterioro activo por reaseguro no proporcional	0
Participación de reaseguro en Reservas Técnicas	0
Otros deterioros de seguros	54.644
<b>DETERIORO DE SEGUROS</b>	<b>(1.412.287)</b>



# ESTADOS FINANCIEROS

## BNP PARIBAS CARDIF SEGUROS DE VIDA S.A.

### Nota 35. RESULTADO DE INVERSIONES

(Corresponde al saldo presentado en la cuenta 5.31.30.00 del estado de resultado integral)

Resultado de Inversiones	Inversiones a Costo Amortizado	Inversiones a Valor Razonable	Total
<b>Resultado neto inversiones realizadas</b>	<b>741</b>	<b>5.371.345</b>	<b>5.372.086</b>
<b>Inversiones inmobiliarias realizadas</b>	<b>0</b>	<b>0</b>	<b>0</b>
Resultado en venta de propiedades de uso propio	0	0	0
Resultado en venta de bienes entregados en leasing	0	0	0
Resultado en venta de propiedades de inversión	0	0	0
Otros	0	0	0
<b>Inversiones financieras realizadas</b>	<b>741</b>	<b>5.371.345</b>	<b>5.372.086</b>
Resultado en venta instrumentos financieros	741	4.762.934	4.763.675
Otros	0	608.411	608.411
<b>Resultado neto inversiones no realizadas</b>	<b>0</b>	<b>(2.008.941)</b>	<b>(2.008.941)</b>
<b>Inversiones inmobiliarias no realizadas</b>	<b>0</b>	<b>0</b>	<b>0</b>
Variaciones en el valor de mercado respecto del valor costo corregido	0	0	0
Otros	0	0	0
<b>Inversiones financieras no realizadas</b>	<b>0</b>	<b>(2.008.941)</b>	<b>(2.008.941)</b>
Ajuste a mercado de la cartera	0	(2.008.941)	(2.008.941)
Otros	0	0	0
<b>Resultado neto inversiones devengadas</b>	<b>(17.661)</b>	<b>11.750.923</b>	<b>11.733.262</b>
<b>Inversiones inmobiliarias devengadas</b>	<b>18.491</b>	<b>0</b>	<b>18.491</b>
Intereses por bienes entregados en leasing	0	0	0
Otros	18.491	0	18.491
<b>Inversiones financieras devengadas</b>	<b>108.150</b>	<b>11.797.492</b>	<b>11.905.642</b>
Intereses	10.233	11.797.049	11.807.282
Dividendos	0	0	0
Otros	97.917	443	98.360
<b>Depreciación inversiones</b>	<b>148.429</b>	<b>0</b>	<b>148.429</b>
Depreciación de propiedades de uso propio	55.572	0	55.572
Depreciación de propiedades de inversión	5.307	0	5.307
Otros	87.550	0	87.550
<b>Gastos de gestión</b>	<b>(4.127)</b>	<b>46.569</b>	<b>42.442</b>
Propiedades de inversión	(4.127)	0	(4.127)
Gastos asociados a la gestión de la cartera de inversiones	0	42.091	42.091
Otros	0	4.478	4.478
Resultado neto inversiones por seguros con cuenta única de inversiones	0	0	0
<b>Deterioro de inversiones</b>	<b>21</b>	<b>56.890</b>	<b>56.911</b>
Propiedades de inversión	0	0	0
Bienes entregados en leasing	0	0	0
Propiedades de uso propio	0	0	0
Deterioro inversiones financieras	21	56.890	56.911
Préstamos	0	0	0
Otros	0	0	0
<b>RESULTADO DE INVERSIONES</b>	<b>(16.941)</b>	<b>15.056.437</b>	<b>15.039.496</b>

**BNP PARIBAS CARDIF SEGUROS DE VIDA S.A.**

**Nota 35. RESULTADO DE INVERSIONES**

(Corresponde al saldo presentado en la cuenta 5.31.30.00 del estado de resultado integral)

**CUADRO RESUMEN**

Cuadro Resumen	Resultado de Inversiones M\$	Monto Inversiones M\$
<b>1. Inversiones Nacionales</b>	<b>15.127.046</b>	<b>285.174.479</b>
<b>Renta Fija</b>	<b>13.083.460</b>	<b>276.934.522</b>
Estatales	8.632.696	109.893.646
Bancarios	2.994.989	102.153.950
Corporativo	1.444.775	64.754.765
Securitizados	0	0
Mutuos Hipotecarios Endosables	11.000	132.161
Otros Renta Fija	0	0
<b>Renta Variable</b>	<b>2.081.847</b>	<b>5.307.207</b>
Acciones	706.328	1.247.763
Fondos de Inversión		
Fondos Mutuos	1.375.519	4.059.444
Otros Renta Variable		
<b>Bienes Raices</b>	<b>(38.261)</b>	<b>2.932.750</b>
Bienes Raices de uso Propio	(55.572)	2.695.602
propiedad de inversión	17.311	237.148
Bienes raices en Leasing		
Bienes raices de inversión	17.311	237.148
<b>2. Inversiones en el Extranjero</b>	<b>0</b>	<b>0</b>
<b>Renta Fija</b>		
<b>Acciones</b>		
<b>Fondos Mutuos de Inversion</b>		
<b>Otros extranjeros</b>		
<b>3. Derivados</b>		
<b>4. Otras Inversiones</b>	<b>(87.550)</b>	<b>9.149.720</b>
<b>Total (1+2+3+4)</b>	<b>15.039.496</b>	<b>294.324.199</b>

**Explicación otras inversiones**

Al 31 de diciembre de 2023 el saldo presentado en otras inversiones corresponde a saldos vigentes de caja, bancos, muebles de uso propio.



# ESTADOS FINANCIEROS

## BNP PARIBAS CARDIF SEGUROS DE VIDA S.A.

### Nota 36. OTROS INGRESOS

(Corresponde al saldo presentado en la cuenta 5.31.51.00 del estado de resultado integral)

A la fecha de cierre de los presentes Estados Financieros, la Compañía presenta la siguiente información:

Otros Ingresos	M\$	Explicación del Concepto
Prescripción de obligaciones con asegurados	43.800	Corresponde a la prescripción de obligaciones con asegurados, que a la fecha de los EEEF se han mantenido pendientes de cobro por un plazo superior a 4 años desde que se hizo exigible esta obligación y para las cuales se ha definido este tratamiento en políticas de la Compañía.
Prescripción de otras obligaciones	19.362	Corresponde a la prescripción de otras obligaciones, que a la fecha de los EEEF se han mantenido pendientes de cobro por un plazo superior a 4 años desde que se hizo exigible esta obligación y para las cuales se ha definido este tratamiento en políticas de la Compañía.
Provisión Incobrabilidad Cargos Dev. de Primas	1.049.663	Corresponde a liberación de provisión de incobrabilidad calculada por la Compañía sobre los montos de cargos por devoluciones de primas de acuerdo a las políticas internas del grupo.
Provisión Incobrabilidad Cargos Bancarios por Aclarar	5.581	Corresponde a liberación de provisión de incobrabilidad calculada por la Compañía sobre los cargos en cartola bancaria pendientes de identificación de acuerdo a las políticas internas del grupo.
Provisión Incobrabilidad Pagos Proveedores	30.923	Corresponde a liberación de provisión de incobrabilidad calculada por la Compañía sobre los montos de anticipos y pagos a proveedores en proceso de conciliación de acuerdo a las políticas internas del grupo.
Otros Ingresos	32.989	Otros ingresos generados por diferencias en conciliación de comisiones.
Resultado por Venta de Activo Fijo	13.827	Ganancia generada por la venta de activo fijo de la Compañía
<b>TOTAL</b>	<b>1.196.145</b>	

## BNP PARIBAS CARDIF SEGUROS DE VIDA S.A.

### Nota 37. OTROS EGRESOS

(Corresponde al saldo presentado en la cuenta 5.31.52.00 del estado de resultado integral)

A la fecha de cierre de los presentes Estados Financieros, la Compañía presenta el siguiente detalle:

Otros Egresos	M\$	Explicación del Concepto
Provisión Incobrabilidad Anticipos de Siniestros	34.158	Corresponde a la provisión de incobrabilidad calculada por la Compañía sobre los montos de anticipos de siniestros de acuerdo a las políticas internas del grupo.
Provisión Incobrabilidad IVA por Recuperar	1.373.731	Corresponde a la provisión de incobrabilidad calculada por la Compañía sobre los montos de IVA CF pendiente de recuperación de acuerdo a las políticas internas del grupo.
Provisión Incobrabilidad Cargos por Com. Recaudación	20.290	Corresponde a la provisión de incobrabilidad calculada por la Compañía sobre montos pendientes de comisiones de recaudación de acuerdo a las políticas internas del grupo.
Provisión Incobrabilidad Tarjetas Corporativas	41.223	Corresponde a la provisión de incobrabilidad calculada por la Compañía sobre los montos pendientes de rendición de tarjetas corporativas de acuerdo a las políticas internas del grupo.
Provisión Incobrabilidad Otros Conceptos	26.146	Corresponde a la provisión de incobrabilidad calculada por la Compañía sobre montos pendientes de otros conceptos de acuerdo a las políticas internas del grupo.
Otros Egresos de la Operación	20.623	Gastos por pagos comerciales y otros egresos operacionales.
<b>TOTAL</b>	<b>1.516.171</b>	

# ESTADOS FINANCIEROS

## BNP PARIBAS CARDIF SEGUROS DE VIDA S.A.

### Nota 38. DIFERENCIA DE CAMBIO Y UNIDADES REAJUSTABLES continuación

#### Nota 38.1 DIFERENCIA DE CAMBIO

(Corresponde al saldo presentado en la cuenta 5.31.61.00 del estado de resultados integral)

Se deberán presentar los cargos o abonos efectuados a las cuentas de Activos, Pasivos y Estados de Resultados producto de cuentas en Moneda Extranjera.

Al 31 de diciembre de 2023, el saldo de este rubro se compone como sigue:

Conceptos	Cargos	Abonos
<b>Activos</b>	<b>22.785</b>	<b>0</b>
Activos financieros a valor razonable	1.372	
Activos financieros a costo amortizado		
Préstamos		
Inversiones seguros cuenta única de inversión (CUI)		
Inversiones inmobiliarias		
Cuentas por cobrar asegurados		
Deudores por operaciones de reaseguro		
Deudores por operaciones de coaseguro		
Participación del reaseguro en las reservas técnicas		
Otros activos	21.413	
<b>Pasivos</b>	<b>131.938</b>	<b>0</b>
Pasivos financieros	0	0
<b>Reservas técnicas</b>	<b>0</b>	<b>0</b>
Reserva Rentas Vitalicias		
Reserva Riesgo en Curso		
Reserva Matemática		
Reserva Valor de Fondo		
Reserva Rentas Privadas		
Reserva Siniestros		
Reserva Seguro Invalidez y Supervivencia		
Reserva Catastrófica de Terremoto		
Reserva Insuficiencia de Prima		
Otras Reservas Técnicas		
Deudas con Asegurados		
Deudas por operaciones reaseguro		
Deudas por operaciones por coaseguro		
Otros pasivos	131.938	
Patrimonio		
<b>UTILIDAD (PERDIDA) POR DIFERENCIA DE CAMBIO</b>	<b>154.723</b>	<b>0</b>



# ESTADOS FINANCIEROS

## BNP PARIBAS CARDIF SEGUROS DE VIDA S.A.

### Nota 38. DIFERENCIA DE CAMBIO Y UNIDADES REAJUSTABLES, continuación

#### Nota 38.2 UTILIDAD (PERDIDA) POR UNIDADES REAJUSTABLES

(Corresponde al saldo presentado en la cuenta 5.31.62.00 del estado de resultado integral)

Al 31 de diciembre de 2023, el saldo de este rubro se compone como sigue:

Conceptos	Cargos	Abonos
<b>ACTIVOS</b>	<b>31.855</b>	<b>7.817.751</b>
Activos financieros a valor razonable		7.369.852
Activos financieros a costo amortizado		6.690
Préstamos		
Inversiones seguros cuenta única de inversión (CUI)		
Inversiones inmobiliarias	31.855	168.967
Cuentas por cobrar asegurados		187.356
Deudores por operaciones de reaseguro		
Deudores por operaciones de coaseguro		
Participación del reaseguro en las reservas técnicas		13.833
Otros activos		71.053
<b>PASIVOS</b>	<b>7.246.888</b>	<b>0</b>
Pasivos financieros		
<b>Reservas técnicas</b>	<b>7.225.363</b>	<b>0</b>
Reserva Rentas Vitalicias		
Reserva Riesgo en Curso	2.317.257	
Reserva Matemática	4.562.422	
Reserva Valor de Fondo		
Reserva Rentas Privadas		
Reserva Siniestros		
Reserva Seguro Invalidez y Supervivencia		
Reserva Catastrófica de Terremoto		
Reserva Insuficiencia de Prima	345.684	
Otras Reservas Técnicas		
Deudas con asegurados		
Deudas por operaciones reaseguro		
Deudas por operaciones coaseguro		
Otros pasivos	21.525	
<b>PATRIMONIO</b>		
<b>UTILIDAD (PERDIDA) POR UNIDADES REAJUSTABLES</b>	<b>7.278.743</b>	<b>7.817.751</b>

# ESTADOS FINANCIEROS

## BNP PARIBAS CARDIF SEGUROS DE VIDA S.A.

**Nota 39. UTILIDAD (PERDIDA) POR OPERACIONES DISCONTINUAS Y DISPONIBLES PARA LA VENTA**  
(Corresponde al saldo presentado en la cuenta 5.31.80.00 del estado de resultado integral)

**Revelar efectos en resultado provenientes de operaciones discontinuas detallando su origen**  
Al 31 de diciembre de 2023, no existen operaciones discontinuas o disponibles para la venta.

**Nota 40. IMPUESTO A LA RENTA**  
(Corresponde al saldo presentado en el 5.31.90.00 del estado de resultado integral)

**Información a revelar sobre impuesto a la renta**  
Al 31 de diciembre de 2023 el saldo del impuesto a la renta se desglosa de la siguiente manera:

### Nota 40.1 RESULTADO POR IMPUESTOS

Concepto	M\$
<b>Gastos por imputa a la renta:</b>	
Impuesto año corriente	7.069.362
<b>Abono (cargo) por impuestos diferidos:</b>	<b>497.309</b>
Originación y reverso de diferencias temporarias	497.309
Cambio en diferencias temporales no reconocidas	0
Beneficio y obligación fiscal ejercicios anteriores	0
Reconocimientos de pérdidas tributarias no reconocidas previamente	0
<b>Subtotales</b>	<b>6.572.053</b>
Impuesto por gastos rechazados Artículo N°21	10.169
PPM por Pérdidas	
Otros conceptos por impuestos	(141.316)
<b>CARGO (ABONO) NETO A RESULTADOS POR IMPUESTO A LA RENTA</b>	<b>6.440.906</b>

**Nota 40.2. RECONCILIACIÓN DE LA TASA DE IMPUESTO EFECTIVA**  
(Corresponde al saldo presentado en el 5.31.90.00 del estado de resultado integral)

Concepto	Tasa de Impuesto %	Monto
Utilidad antes de impuesto	27,00%	7.872.118
Diferencias permanentes	-13,34%	(3.888.644)
Agregados o deducciones		
Impuesto único (gastos rechazados)	0,03%	10.169
Gastos no deducibles (gastos financieros y no tributarios)	-0,48%	(141.316)
Efecto Cambio de Tasa		
Otros	8,88%	2.588.579
<b>TASA EFECTIVA Y GASTO POR IMPUESTO A LA RENTA</b>	<b>22,09%</b>	<b>6.440.906</b>

## BNP PARIBAS CARDIF SEGUROS DE VIDA S.A.

### Nota 41. ESTADO DE FLUJOS DE EFECTIVO

**Información a revelar sobre otros ingresos o egresos del estado de flujo de efectivo**

A la fecha de cierre de los estados financieros la Compañía no presenta en el rubro Otros Ingresos y Egresos un saldo superior al 5% de la suma de flujos por actividades de operación, inversión y financiamiento.

**Detalle saldo otros ingresos (egresos) de las actividades de operación, inversión y financiamiento**

A la fecha de cierre de los estados financieros la Compañía no presenta en el rubro Otros Ingresos y Egresos un saldo superior al 5% de la suma de flujos por actividades de operación, inversión y financiamiento.



## BNP PARIBAS CARDIF SEGUROS DE VIDA S.A.

### Nota 42. CONTINGENCIAS

#### Nota 42.1 CONTINGENCIAS Y COMPROMISOS

Al 31 de diciembre de 2023 el detalle de contingencias y compromisos es el siguiente:

Tipo de Contingencia o Compromiso	Acreedor del Compromiso	Activos Comprometidos		Saldo Pendiente de Pago a la Fecha de Cierre de los EEFF	Fecha de Liberación Compromiso	Monto Liberación del Compromiso M\$	Observaciones
		Tipo	Valor Contable M\$				
Acciones Legales			0	0		0	
Juicios			1.861.862	0			
	Enrique Alfonso Chacón Palacios	Desgravamen	25.274	0	N/A	N/A	Asegurado pide un crédito con Banco Itau, oportunidad en la cual contrata con otra compañía de seguros, una póliza de desgravamen para asegurar el pago de su crédito. Posteriormente la cartera de seguros habría sido traspasada a Cardif, sin que se informe para entonces como póliza vigente la del asegurado, razón por la cual Cardif no lo contabilizó como asegurado. Luego, y una vez realizado el traspaso de la cartera, el asegurado muere, por lo que su pareja solicita el pago del seguro, solicitud la cual es rechazada argumentando que el asegurado no figura dentro de los registros de Cardif.
	Cristobal Lama Legrand	Desgravamen	380.492	0	N/A	N/A	Asegurado contrata un crédito hipotecario, oportunidad en la cual contrata una póliza de desgravamen con Scotiabank Seguros de Vida, con la finalidad de asegurar el pago del dicho crédito. Posteriormente el asegurado fallece en un accidente de motocicleta. Solicitada la cobertura, el informe de liquidación rechaza el siniestro aludiendo a una exposición imprudente al riesgo por parte del asegurado.
	Dario Alarcon Bustos	Fallecimiento	162.989	0	N/A	N/A	Asegurado contrata un seguro de vida. Posteriormente se produce su fallecimiento, por lo que sus herederos solicitan la indemnización por la cobertura de fallecimiento contratada por el asegurado. El siniestro es rechazado dado que la causa de fallecimiento es un cuadro médico que el asegurado padecía con anterioridad a la contratación del seguro, el cual éste no habría declarado al momento de la contratación.
	Bruno Francino Salvatierra	Desgravamen	167.634	0	N/A	N/A	Asegurado contrata un crédito hipotecario oportunidad en la cual contrata una póliza de desgravamen con Scotia Seguros de Vida. Posteriormente el asegurado fallece producto de una caída de altura. El informe de liquidación rechaza la cobertura solicitada argumentando una exposición imprudente al riesgo por parte del asegurado, lo cual habría provocado el siniestro
	Cristian Tonk Agüero	Desgravamen	18.113	0	N/A	N/A	Asegurado contrata un crédito de consumo oportunidad en la cual contrata también un crédito de desgravamen con Scotia Seguros de Vida. Posteriormente el asegurado es afectado por una enfermedad que causa su incapacidad para desarrollar normalmente sus labores. En razón de lo anterior el asegurado solicita la cobertura ITP de su seguro. El informe de liquidación rechaza la cobertura solicitada, ya que ésta no se encuentra amparada en la póliza contratada por el asegurado.
	Luis Ruz Iturra	Fallecimiento	49.223	0	N/A	N/A	Asegurado contrata un seguro de vida. Posteriormente se produce su fallecimiento y la compañía rechaza aludiendo a una causal de exclusión de cobertura incorporada en la póliza. Demandante (viuda) alega el rechazo injustificado del siniestro.
	Cristian Núñez Maldonado	Desgravamen	55.828	0	N/A	N/A	Asegurado contrata seguro de desgravamen con la finalidad de asegurar un crédito hipotecario que había celebrado. Posteriormente fallece, y la compañía rechaza el siniestro porque el asegurado no presentaba deuda pendiente de acuerdo a la información enviada por el banco. Demandantes (Hijos y cónyuge del asegurado) alega rechazo injustificado del siniestro.
	Guillermo Márquez Venegas	Fallecimiento/Desgravamen	41.443	0	N/A	N/A	Asegurado contrata una póliza de vida y desgravamen con la compañía. Posteriormente fallece producto de un infarto agudo al miocardio. Demandante alega el no pago injustificado del siniestro.
	Ignacio Fernandez Astete	Invalidez Total y Permanente 2/3	33.234	0	N/A	N/A	Asegurado contrata una póliza de invalidez total y permanente 2/3. Posteriormente fue declarado invalido 2/3. Terminado el proceso de liquidación se rechazó la cobertura debido a que las patologías por la cuales ha sido invalidado fueron diagnosticadas con anterioridad a la vigencia del seguro. El demandante solicita el pago del siniestro.
	Jorge Lionel Monardes Sebuero	Fallecimiento	186.072	0	N/A	N/A	Asegurado contrata un seguro de vida. El asegurado fallece a causa de "síndrome de muerte súbita de adulto / probable origen cardiovascular". La compañía rechaza el pago de la cobertura debido a que la causa de muerte del asegurado correspondería a una enfermedad preexistente a la contratación del seguro. La demandante, beneficiaria de la póliza, solicita que se le pague la cobertura y daño moral.



# ESTADOS FINANCIEROS

BNP PARIBAS CARDIF SEGUROS DE VIDA S.A.

Nota 42. CONTINGENCIAS, continuación

Nota 42.1 CONTINGENCIAS Y COMPROMISOS, continuación

Tipo de Contingencia o Compromiso	Acreedor del Compromiso	Activos Comprometidos		Saldo Pendiente de Pago a la Fecha de Cierre de los EEEF	Fecha de Liberación Compromiso	Monto Liberación del Compromiso M\$	Observaciones
		Tipo	Valor Contable M\$				
<b>Juicios</b>							
	Carlos Salgado Quezada	Invalidez Total y Permanente 2/3	30.023	0	N/A	N/A	Asegurado contrata un seguro de invalidez total y permanente 2/3. Posteriormente le fue decretado un menoscabo de la capacidad de trabajo de un 77%. Se rechazó el pago de la cobertura debido a que la póliza no cuenta con la cobertura de ITP y sólo cuenta con la cobertura de desgravamen. El demandante solicita que se le pague la cobertura, correspondiente al saldo insoluto del crédito hipotecario.
	Luis Alberto Piazza Queupil	ITP por accidentes graves	32.462	0	N/A	N/A	Asegurado contrata un seguro de ITP por accidentes graves y enfermedades graves. Posteriormente le fue diagnosticado un cuadro de ACV Hemorrágico, Hipertensión Severa, Insuficiencia Renal aguda y Atrofia Renal Izquierda. Se rechazó la cobertura debido a que las enfermedades que afectaron al asegurado provocaron su accidente y no viceversa. El demandante solicita el pago del siniestro.
	Juan Verdejo Silva	Desgravamen	58.074	0	N/A	N/A	Asegurado contrata un seguro de desgravamen con la finalidad de asegurar un crédito hipotecario que había celebrado. Posteriormente fallece y la compañía rechaza el siniestro debido a que hasta la fecha sigue pendiente que los beneficiarios aporten la copia de la DPS firmada. Los demandantes (hijos y cónyuge del asegurado) solicitan el pago del siniestro y montos adicionales.
	Asociación Chilena de Seguridad	Contingencia	1.935	0	N/A	N/A	La ACHS solicita el pago de 8 facturas por evaluaciones médicas prestadas a asegurados de Cardif.
	Fernando Salazar Sallorenzo	Desgravamen	146.121	0	N/A	N/A	Asegurado contrata un crédito de consumo, oportunidad en la cual contrata una póliza de desgravamen con Scotiabank, con la finalidad de asegurar el pago de dicho crédito. Posteriormente el asegurado fallece producto de un paro cardiorrespiratorio. La compañía rechaza el pago de la cobertura, debido a que la causa de muerte del asegurado correspondería a una enfermedad preexistente.
	Astrid Bruggink Anders	Invalidez Total y Permanente 2/3	165.536	0	N/A	N/A	Asegurada contrata un seguro de ITP por accidente. Posteriormente se le indicó que poseía un 70% de discapacidad física. La compañía rechaza el siniestro debido a que la situación de la asegurada se debe a enfermedades y no a causa de un accidente, además, se trataría de una incapacidad temporal y no permanente. La demandante solicita el pago del siniestro.
	Mauricio Araya Wersikowsky	Desgravamen	43.851	0	N/A	N/A	Asegurado contrata un seguro de desgravamen con la finalidad de asegurar un crédito. Posteriormente fallece y la compañía rechaza el siniestro debido a que se asumió que había sido un suicidio y no había transcurrido el tiempo requerido desde la celebración del contrato que permite levantar dicha exclusión. Los demandantes (hijos y cónyuge del asegurado) solicitan el pago del siniestro y daño moral.
	Cecilia Rosales Sepúlveda	Muerte Accidental	75.600	0	N/A	N/A	Asegurado contrató dos pólizas con la cobertura de muerte accidental, posteriormente fallece por un traumatismo provocado por una caída en altura desde un ascensor. La liquidación de los siniestros se encuentra pendiente por falta de antecedentes. La demandante solicita el pago de ambos siniestros.
	Roberto Matus Oñate	Enfermedades Graves	9.288	0	N/A	N/A	Asegurado contrató una póliza de enfermedades graves. Posteriormente sufrió un infarto agudo al miocardio, indica que el siniestro fue rechazado por haberse cumplido el plazo legal de liquidación. Revisados los antecedentes el siniestro habría sido aceptado. El demandante solicita el pago del siniestro y daño moral.
	Juan Céspedes Flores	Fallecimiento	121.818	0	N/A	N/A	Asegurado contrata pólizas de vida y desgravamen, posteriormente fallece. Las recurrentes, hijas del asegurado, indican que denunciaron el siniestro, pero que la única respuesta que recibieron por parte de la compañía fue la solicitud de documentación que ya había sido presentada por ellas y que hasta la fecha sigue pendiente la liquidación del siniestro.
	Antonio Alberto Escobar Díaz	Desgravamen	20.000	0	N/A	N/A	El asegurado contrata una póliza de desgravamen. Posteriormente fallece producto de un paro cardiorrespiratorio. Las demandantes, cónyuge e hija del asegurado, indican que el siniestro fue rechazado erróneamente por Segured, al señalar que la patología causante del siniestro fue diagnosticada con anterioridad al contrato y no fue declarada al momento de su celebración.
	Niza Mireya Herrera Muñoz	Desgravamen	0	0	N/A	N/A	La asegurada contrata una póliza de desgravamen, posteriormente fallece. El siniestro fue rechazado por la compañía porque ocurrió una vez terminada la vigencia de la póliza, ya que el crédito se encontraba pagado por completo.
	Marta Muñoz Vargas	Desgravamen	0	0	N/A	N/A	La asegurada indica que contrató dos créditos hipotecarios con Scotiabank, y que posteriormente le fue declarado un menoscabo de capacidad de trabajo de un 84% a contar del 30 de diciembre de 2020. El siniestro fue rechazado porque cuenta únicamente con la cobertura de desgravamen y no invalidez permanente 2/3
	Julio Zavala Zenis	Fallecimiento	14.100	0	N/A	N/A	El asegurado se incorporó a la póliza Vida Familiar. Posteriormente falleció producto de un infarto agudo al miocardio. La demandante indica que hasta la fecha no ha recibido una respuesta de la compañía, la cual sólo le ha solicitado más antecedentes la liquidación del siniestro.
	Roberto Montalva Carrasco	Invalidez Total y Permanente 2/3	22.752	0	N/A	N/A	El asegurado se incorporó a la póliza Desgravamen, la cual contemplaba las coberturas de desgravamen e ITP 2/3. La Comisión Médica de Viña del Mar aceptó el primer trámite de invalidez del asegurado. El siniestro fue rechazado por la compañía debido a que el asegurado habría alcanzado la edad máxima de permanencia y porque el siniestro ocurrió fuera del plazo de vigencia de la póliza.



# ESTADOS FINANCIEROS

## BNP PARIBAS CARDIF SEGUROS DE VIDA S.A.

### Nota 42. CONTINGENCIAS, continuación

#### Nota 42.1 CONTINGENCIAS Y COMPROMISOS, continuación

Tipo de Contingencia o Compromiso	Acreedor del Compromiso	Activos Comprometidos		Saldo Pendiente de Pago a la Fecha de Cierre de los EEFF	Fecha de Liberación Compromiso	Monto Liberación del Compromiso M\$	Observaciones
		Tipo	Valor Contable M\$				
Activos en Garantía			0	0		0	
Pasivo Indirecto			0	0		0	
Otras			0	0		0	

#### Nota 42.2 SANCIONES

Sanciones	Entidad que Sanciona	Entidad o Persona Sancionada	Fecha de la Sanción	Monto de la Sanción M\$	Resumen de la Infracción

## BNP PARIBAS CARDIF SEGUROS DE VIDA S.A.

### Nota 43. HECHOS POSTERIORES

Información y fecha sobre autorización para publicar estados financieros

Los Estados Financieros al 31 de diciembre de 2023, han sido aprobados y autorizados para su divulgación por el Directorio de la Compañía, con fecha 29 de febrero de 2024.

#### Fecha y descripción del hecho que puede afectar los estados financieros

La administración de la Compañía no tiene conocimiento de hechos ocurridos entre el 31 de diciembre de 2023 y la fecha de emisión de los presentes Estados Financieros, que puedan afectar significativamente su situación patrimonial o resultados a esa fecha.

#### Combinación de negocio con fecha posterior a la fecha de cierre

La administración de la Compañía no tiene conocimiento de Combinaciones de Negocios ocurridos entre el 31 de diciembre de 2023 y la fecha de emisión de los presentes Estados Financieros.

#### Revelar lo establecido en NIC10 y NIIF5 cuando sea aplicable

La administración de la Compañía no tiene conocimiento de información a revelar, a propósito de lo establecido en NIC 10 y NIIF5.

# ESTADOS FINANCIEROS

BNP PARIBAS CARDIF SEGUROS DE VIDA S.A.

Nota 44. MONEDA EXTRANJERA Y UNIDADES REAJUSTABLES

Nota 44.1 MONEDA EXTRANJERA

1) POSICION DE ACTIVOS Y PASIVOS EN MONEDA EXTRANJERA

Activos	USD (M\$)	EURO (M\$)	Otras Monedas	Consolidado (M\$)
<b>ACTIVOS EN MONEDA EXTRANJERA</b>				
<b>Inversiones</b>	<b>57.745</b>	<b>0</b>	<b>0</b>	<b>57.745</b>
Instrumentos de Renta fija				0
Instrumentos de Renta variable				0
Otras inversiones	57.745	0		57.745
<b>Deudores por primas</b>	<b>0</b>	<b>0</b>	<b>0</b>	<b>0</b>
Asegurados				0
Reaseguradores				0
Coaseguradores				0
Participación del Reaseguro en la Reserva Técnica		7.887		7.887
Deudores por siniestros		800.137		800.137
Otros deudores				0
Otros activos	3.026.906	7.301		3.034.207
<b>TOTAL ACTIVOS</b>	<b>3.084.651</b>	<b>815.325</b>	<b>0</b>	<b>3.899.976</b>
<b>PASIVOS EN MONEDA EXTRANJERA</b>				
<b>Reservas</b>	<b>0</b>	<b>0</b>	<b>0</b>	<b>0</b>
Reservas de Primas				0
Reserva Matemática				0
Reserva de Siniestros				0
Otras reservas (sólo Mutuales)				0
<b>Primas por pagar</b>	<b>0</b>	<b>61.919</b>	<b>0</b>	<b>61.919</b>
Asegurados				0
Reaseguradores		61.919		61.919
Coaseguros				0
Deudas con instituciones financieras				0
Otros pasivos	1.393.887	3.845.313		5.239.200
<b>TOTAL PASIVOS</b>	<b>1.393.887</b>	<b>3.907.232</b>	<b>0</b>	<b>5.301.119</b>
<b>POSICIÓN NETA EN MONEDA EXTRANJERA</b>	<b>1.690.764</b>	<b>(3.091.907)</b>	<b>0</b>	<b>(1.401.143)</b>
Posición neta (moneda de origen)	1.928	(3.187)		
Tipos de cambios de cierre a la fecha de la información	877,12	970,05		

2) MOVIMIENTO DE DIVISAS POR CONCEPTO DE REASEGUROS

Concepto	USD			EURO			Otras Monedas			Consolidado		
	Entradas	Salidas	Movimiento Neto	Entradas	Salidas	Movimiento Neto	Entradas	Salidas	Movimiento Neto	Entradas	Salidas	Movimiento Neto
Primas			0		(239.606)	239.606			0	0	(239.606)	239.606
Siniestros			0	546.879		546.879			0	546.879	0	546.879
Otros			0			0			0	0	0	0
<b>Movimiento Neto</b>	<b>0</b>	<b>0</b>	<b>0</b>	<b>546.879</b>	<b>239.606</b>	<b>307.273</b>	<b>0</b>	<b>0</b>	<b>0</b>	<b>546.879</b>	<b>239.606</b>	<b>307.273</b>



**BNP PARIBAS CARDIF SEGUROS DE VIDA S.A.**

**Nota 44. MONEDA EXTRANJERA Y UNIDADES REAJUSTABLES, continuación**

**Nota 44.1 MONEDA EXTRANJERA, continuación**

**3) MARGEN DE CONTRIBUCION DE LAS OPERACIONES DE SEGUROS EN MONEDA EXTRANJERA**

Concepto	USD (M\$)	EURO (M\$)	Otras Monedas	Consolidado (M\$)
Primas Directa				0
Primas Cedida	250.524			250.524
Primas Aceptada				0
Ajuste Reserva Técnica		0		0
<b>Total Ingreso de Explotación</b>	<b>(250.524)</b>	<b>0</b>	<b>0</b>	<b>(250.524)</b>
Costo de Intermediación				0
Costos de Siniestros				0
Costo de Administración	4.556.699			4.556.699
<b>Total Costo de Explotación</b>	<b>4.556.699</b>	<b>0</b>	<b>0</b>	<b>4.556.699</b>
Productos de Inversiones				0
Otros Ingresos y Egresos				0
Utilidad (Pérdida) por unidades reajustables	(7.353)	(1.372)		(8.725)
<b>Resultado Antes de Impuesto</b>	<b>(4.814.576)</b>	<b>(1.372)</b>	<b>0</b>	<b>(4.815.948)</b>





## BNP PARIBAS CARDIF SEGUROS DE VIDA S.A.

### Nota 44. MONEDA EXTRANJERA Y UNIDADES REAJUSTABLES, continuación

#### Nota 44.2 UNIDADES REAJUSTABLES, continuación

##### 3) MARGEN DE CONTRIBUCION DE LAS OPERACIONES DE SEGUROS EN UNIDADES REAJUSTABLES

Concepto	Unidad de Fomento (M\$)	Unidad Seguro Reajutable (M\$)	Otras Unidades Reajustables (M\$)	Consolidado (M\$)
Primas Directa	100.005			100.005
Primas Cedida	27.908			27.908
Primas Aceptada	4.105.307			4.105.307
Ajuste Reserva Técnica	12.672.820			12.672.820
<b>Total Ingreso de Explotación</b>	<b>16.850.224</b>	<b>0</b>	<b>0</b>	<b>16.850.224</b>
Costo de Intermediación	710.865			710.865
Costos de Siniestros	(709)			(709)
Costo de Administración	0			0
<b>Total Costo de Explotación</b>	<b>710.156</b>	<b>0</b>	<b>0</b>	<b>710.156</b>
Productos de Inversiones	10.571.423			10.571.423
Otros Ingresos y Egresos				0
Utilidad (Pérdida) por unidades reajustables	166.122			166.122
<b>Resultado Antes de Impuesto</b>	<b>26.877.613</b>	<b>0</b>	<b>0</b>	<b>26.877.613</b>

### Nota 46. MARGEN DE SOLVENCIA

#### Nota 46.1 MARGEN DE SOLVENCIA SEGUROS DE VIDA

##### 1) INFORMACIÓN GENERAL

Información general	Directa				Aceptada				Cedida			
	Prima	Monto Asegurado	Reserva	Capital de Riesgo	Prima	Monto Asegurado	Reserva	Capital de Riesgo	Prima	Monto Asegurado	Reserva	Capital de Riesgo
Accidentes	13.537.318	11.580.229.447	13.141.826		128.540	96.839.848	66.563		0	8.916.436	0	
Salud	38.956.740	3.556.595.987	31.205.808		3.947.427	3.899.236	3.221.853		27.907	24.180.189	1.980	
Adicionales	8.628.181	10.744.243.035	412.452		0	6.091.076	0		0	23.404.684	0	
<b>Subtotal</b>	<b>59.122.217</b>	<b>25.861.068.449</b>	<b>44.759.684</b>	<b>0</b>	<b>4.073.967</b>	<b>106.830.160</b>	<b>3.288.216</b>	<b>0</b>	<b>27.907</b>	<b>56.481.289</b>	<b>1.960</b>	<b>0</b>
Sin res. matem.=RRC (sin adicionales)		15.410.883.791	12.142.480	15.398.721.311		32.298.513	1.575	32.294.939		133.187.241	86.094	133.081.146
Con res. matem.=RRC (sin adicionales)		6.519.871.237										
<b>Del DL 3500 [sinopsis]</b>												
Seg. AFP			41.827				0				2.290	
Inv. y sobr.			0				0				0	
R.V.			13.236				0				0	
<b>SUBTOTAL</b>	<b>0</b>	<b>0</b>	<b>55.063</b>	<b>0</b>	<b>0</b>	<b>0</b>	<b>0</b>	<b>0</b>	<b>0</b>	<b>0</b>	<b>2.290</b>	<b>0</b>

##### COSTO DE SINIESTROS ULTIMOS 3 AÑOS

Información general	2023			2022			2021		
	Directa	Aceptada	Cedida	Directa	Aceptada	Cedida	Directa	Aceptada	Cedida
Accidentes	345.836	7.342	0	1.505.409	195.632	0	496.687	87.927	0
Salud	2.494.380	174.573	2.609	1.433.941	36.142	6.409	1.293.758	479.889	0
Adicionales	1.805.332	11.119	0	1.304.322	25.530	0	165.972	93.243	0
<b>TOTAL</b>	<b>4.645.548</b>	<b>193.034</b>	<b>2.609</b>	<b>4.243.672</b>	<b>257.304</b>	<b>6.409</b>	<b>1.956.417</b>	<b>661.059</b>	<b>0</b>

## BNP PARIBAS CARDIF SEGUROS DE VIDA S.A.

### 3) RESUMEN

#### A. SEG. ACCIDENTES, SALUD Y ADICIONALES

	MARGEN DE SOLVENCIA								TOTAL	
	En Función de las Primas				En Función de los Sinistros					
	F.P. %	PRIMAS	F.R. (%)		F.S. %	SINIESTROS	F.R. (%)			
CÍA.			SVS	CÍA.			SVS			
Accidentes		13.663.856	100,00%		1.912.940	879.611	100,00%		149.534	1.912.940
Salud	14,00%	40.904.167	99,90%	95,00%	5.720.985	1.970.894	99,90%	95,00%	334.725	5.720.985
Adicionales		8.628.161	100,00%		1.207.943	1.135.173	100,00%		192.979	1.207.943
<b>TOTAL</b>										<b>8.841.868</b>

#### Nota 46. MARGEN DE SOLVENCIA

#### Nota 46. MARGEN DE SOLVENCIA, continuación

#### Nota 46.1 MARGEN DE SOLVENCIA SEGUROS DE VIDA, continuación

#### 3) RESUMEN, continuación

#### B. SEG. QUE NO GENERAN RESERVAS MATEMÁTICAS

Margen de Solvencia				
Capital de Riesgo	Factor %	COEF.R. (%)		Total
		Cía.	S.V.S.	
15.431.016.250	0,50	99,10%	50,00%	7.648.967

#### C. SEG. CON RESERVAS MATEMÁTICAS

MARGEN DE SOLVENCIA								
Pasivo Total	Pasivo Indirecto	Reserva de Seguros Letra A.			Reservas Seguros letra B	Oblig. Cía. Menos Res. A. y B	Total (Columna ant./20)	
		Accidentes	Salud	Adicionales				
262.569.309	0	13.208.189	34.425.299	412.452	48.045.940	12.057.960	202.465.409	10.123.270
<b>MARGEN DE SOLVENCIA (A+B+C)</b>							<b>26.614.105</b>	



# ESTADOS FINANCIEROS

## BNP PARIBAS CARDIF SEGUROS DE VIDA S.A.

Nota 48. SOLVENCIA

Nota 48.1 CUMPLIMIENTO REGIMEN DE INVERSIONES Y ENDEUDAMIENTO

<b>Obligación de invertir las Reservas Técnicas y Patrimonio de Riesgo.</b>	<b>262.569.309</b>
Reserva Técnicas	195.496.406
Patrimonio de Riesgo.	67.072.903
Inversiones representativas de Reservas Técnicas y Patrimonio de Riesgo.	293.298.101
<b>Superávit (Déficit) de Inversiones representativas de Reserva Técnicas y Patrimonio de Riesgo.</b>	<b>30.728.792</b>
<b>Patrimonio Neto</b>	<b>86.954.352</b>
Patrimonio Contable	137.110.038
Activo no efectivo (-)	50.155.686
<b>ENDEUDAMIENTO</b>	
Total	3,02
Financiero	0,77

Nota 48. SOLVENCIA, continuación Nota 48.3 ACTIVOS NO EFECTIVOS

Activo No Efectivo	Cuenta del Estado Financiero	Activo Inicial M\$	Fecha Inicial	Saldo Activo M\$	Amortización del Período M\$	Plazo de Amortización (meses)
Gastos organización y puesta en marcha	5.15.35.00					
Programas computacionales	5.15.12.00	9.868.064	01/01/2019	5.368.326	1.230.018	48
Derechos, marcas, patentes	5.15.12.00	48.398.485	30/08/2019	43.545.982	3.522.191	36/132/180
Menor valor de inversiones						
Reaseguro no proporcional	5.15.35.00					
Otros	5.15.11.00 5.15.31.00 5.15.34.00 5.15.35.00	6.535.301	01/01/2019	1.241.378		
<b>TOTAL INVERSIONES NO EFECTIVAS</b>		<b>64.801.850</b>		<b>50.155.686</b>	<b>4.752.209</b>	

### Explicación de otros activos sobre el 5%

Concepto otros se explica por anticipos de devoluciones de primas, comisiones por uso de tarjeta, goodwill, anticipo de bono anual y gastos pagados por anticipado.

# ESTADOS FINANCIEROS

BNP PARIBAS CARDIF SEGUROS DE VIDA S.A.

Nota 48. SOLVENCIA

Nota 48. SOLVENCIA, continuación

Nota 48.4 INVENTARIO DE INVERSIONES

Activos Representativos de Reservas Técnicas y Patrimonio	Inversiones No Representativas de R.T. Y P.R.	Inversiones Representativas de R.T. Y P.R.	Total Inversiones	Superavit de Inversiones
1) Instrumentos emitidos por el Estado o Banco Central	0	109.893.646	109.893.646	0
2) Depósitos a plazo o títulos representativos de captaciones emitidos por Bancos e Instituciones Financieras.	0	3.109.061	3.109.061	0
3) Bonos y pagarés bancarios	0	99.042.291	99.042.291	0
4) Letras de crédito emitidas por bancos e instituciones financieras	0	2.598	2.598	0
5) Bonos, pagarés y debentures emitidos por empresas públicas o privadas.	0	64.754.765	64.754.765	14.233.052
6) Participación en convenios de créditos (Creditos sindicados)	0	0	0	0
7) Mutuos hipotecarios endosables	0	132.161	132.161	132.161
8) Préstamos otorgados a personas naturales o jurídicas	0	0	0	0
9) Acciones de sociedades anónimas abiertas admitidas	0	0	0	0
10) Cuotas de Fondos Mutuos Nacionales	0	4.059.444	4.059.444	4.059.444
11) Cuotas de fondos de inversión nacionales	0	0	0	0
12) Instrumentos de deuda o crédito emitidos por Estados o Bancos Centrales Extranjeros	0	0	0	0
13) Títulos emitidos por instituciones financieras o empresas extranjeras	0	0	0	0
14) Acciones de sociedades anónimas extranjeras	0	0	0	0
15) Cuotas de fondos mutuos o de inversion extranjeros	0	0	0	0
16) Cuotas de fondos mutuos o de inversion constituidos en el pais cuyos activos estan invertidos en el extranjero	0	0	0	0
17) Notas estructuradas	0	0	0	0
18) Bienes raíces no habitacionales situados en el extranjero	0	0	0	0
19) Cuenta corriente en el extranjero	0	0	0	0
<b>20) Bienes raíces</b>	<b>0</b>	<b>2.932.750</b>	<b>2.932.750</b>	<b>2.932.750</b>
20.1) Bienes raíces no habitacionales para uso propio o de renta	0	2.932.750	2.932.750	2.932.750
20.2) Bienes raíces no habitacionales entregados en leasing	0	0	0	0
20.3) Bienes raíces urbanos habitacionales para uso propio o de renta	0	0	0	0
20.4) Bienes raíces urbanos habitacionales entregados en leasing	0	0	0	0
21) Crédito a asegurados por prima no vencida y no devengada.(1er.grupo)	0	0	0	0
22) Siniestros por cobrar a reaseguradores (por siniestros) pagados a asegurados no vencido	0	938.028	938.028	938.028
23) Crédito no vencido seguro de invalidez y sobrevivencia D.L. N° 3500 y crédito por saldo cuenta individual.(2do.grupo)	0	0	0	0
24) Avance a tenedores de pólizas de seguros de vida (2do.grupo)	0	0	0	0
25) Crédito a cedentes por prima no vencida y no devengada (1er.grupo)	0	0	0	0
26) Crédito a cedentes por prima no vencida devengada (1er.grupo)	0	0	0	0
27) Préstamos otorgados a asegurados por pólizas de seguros de crédito	0	0	0	0
29) Derivados	0	0	0	0
<b>30) Inversiones Depositadas bajo el N°7 del DFL N°251</b>	<b>0</b>	<b>0</b>	<b>0</b>	<b>0</b>
30.1) AFR	0	0	0	0
30.2) Fondos de Inversión Privados Nacionales	0	0	0	0
30.3) Fondos de Inversión Privados Extranjeros	0	0	0	0
30.4) Otras Inversiones Depositadas	0	0	0	0
31) Banco	0	8.433.357	8.433.357	8.433.357
32) Caja	200	0	200	0
33) Muebles para su propio uso	716.163	0	716.163	0
34) Acciones de sociedades anónimas cerradas	0	0	0	0
35) Otros activos representativos de patrimonio libre	1.247.763	0	1.247.763	0
<b>TOTAL</b>	<b>1.964.126</b>	<b>293.298.101</b>	<b>295.262.227</b>	<b>30.728.792</b>

Otras Inversiones Depositadas

Al 31 de diciembre de 2023, la Compañía no presenta otras inversiones depositadas.



# ESTADOS FINANCIEROS

## BNP PARIBAS CARDIF SEGUROS DE VIDA S.A.

### Nota 49. SALDOS Y TRANSACCIONES CON RELACIONADOS

(Corresponde al saldo presentado en la cuenta 5.15.30.00 del estado de situación financiera)

#### Nota 49.1 SALDOS CON RELACIONADOS

##### CUENTAS POR COBRAR A RELACIONADOS

Rut	Sociedad	Entidad Relacionada Naturaleza de la Operación	Plazo (Meses)	Tipo de Garantía*	Moneda	Deuda de Empresas Relacionadas (M\$)
Extranjera	PERÚ (BNP Paribas Cardif SA. Compañía de Seguros y Reaseguros)	Reembolso Gastos Expatriados	1	Sin Garantía	USD: US Dollar	1.428
Extranjera	CARDIF ALLGEMEINE VERSICHERUNG	Reembolso Gastos Expatriados	1	Sin Garantía	EUR: Euro	7.301
76.250.420-0	BNP PARIBAS CARDIF SERVICIOS Y ASISTENCIAS LIMITADA	Reclasificación de PAT	1	Sin Garantía	CLP: Chilean Peso	7.022
Extranjera	CARDIF BRASIL LTDA	Anticipo Servicios DC Regional	3	Sin Garantía	USD: US Dollar	3.025.479
96.837.640-3	BNP PARIBAS CARDIF SEGUROS GENERALES S.A.	Dscts.colaboradors crédito (coopeuch)	1	Sin Garantía	CLP: Chilean Peso	1.616
96.837.640-3	BNP PARIBAS CARDIF SEGUROS GENERALES S.A.	Recaudaciones de Primas	1	Sin Garantía	CLP: Chilean Peso	1.854.882
<b>TOTAL</b>						<b>4.897.728</b>

##### CUENTAS POR PAGAR A RELACIONADOS

Rut	Sociedad	Entidad Relacionada Naturaleza de la Operación	Plazo (Meses)	Tipo de Garantía*	Moneda	Deuda de Empresas Relacionadas (M\$)
76.250.420-0	BNP PARIBAS CARDIF SERVICIOS Y ASISTENCIAS LIMITADA	Gastos por Servicios Regionales	3	Sin Garantía	CLP: Chilean Peso	80.529
76.250.420-0	BNP PARIBAS CARDIF SERVICIOS Y ASISTENCIAS LIMITADA	Gastos por Scotiabank Program	3	Sin Garantía	CLP: Chilean Peso	36.264
76.250.420-0	BNP PARIBAS CARDIF SERVICIOS Y ASISTENCIAS LIMITADA	Gastos Servicios Auditoria Regional	3	Sin Garantía	CLP: Chilean Peso	24.986
76.250.420-0	BNP PARIBAS CARDIF SERVICIOS Y ASISTENCIAS LIMITADA	Gastos Uso Sitio de Contingencia	3	Sin Garantía	CLP: Chilean Peso	17.986
76.250.420-0	BNP PARIBAS CARDIF SERVICIOS Y ASISTENCIAS LIMITADA	Servicio de entrenamiento y Capacitación (TMK)	3	Sin Garantía	CLP: Chilean Peso	124.548
76.250.420-0	BNP PARIBAS CARDIF SERVICIOS Y ASISTENCIAS LIMITADA	Servicio de entrenamiento y Capacitación (SSVV)	3	Sin Garantía	CLP: Chilean Peso	200.947
76.250.420-0	BNP PARIBAS CARDIF SERVICIOS Y ASISTENCIAS LIMITADA	Coaching de ventas	3	Sin Garantía	CLP: Chilean Peso	194.321
76.250.420-0	BNP PARIBAS CARDIF SERVICIOS Y ASISTENCIAS LIMITADA	Reembolso de Gastos Coursera	3	Sin Garantía	CLP: Chilean Peso	2.949
Extranjera	BNP PARIBAS PROCUREMENT TECH	Mantenición de Licencias y Softwares	3	Sin Garantía	USD: US Dollar	29.152
Extranjera	BNP PARIBAS NET LIMITED	Administración de Enlace Regional (Red Win)	3	Sin Garantía	USD: US Dollar	28.527
Extranjera	BNP Paribas RCC Inc	Administración de Enlace Regional (CIB - Direct Providers)	3	Sin Garantía	USD: US Dollar	63.228
Extranjera	GIE BNP PARIBAS CARDIF	Gastos Asesorías Grupo	3	Sin Garantía	EUR: Euro	459.248
Extranjera	CARDIF BRASIL LTDA	Sistemas Informaticos Regionales (Hub Lam)	3	Sin Garantía	USD: US Dollar	1.272.980
96.837.640-3	BNP PARIBAS CARDIF SEGUROS GENERALES S.A.	Reembolso Gastos por Licencias	3	Sin Garantía	CLP: Chilean Peso	124.900
59.063.300-3	BNP PARIBAS CARDIF S.A.	Provision Dividendo Mínimo 2023	4	Sin Garantía	EUR: Euro	3.385.228
59.054.340-3	CARDIF ASSURANCES RISQUES DIVERS S.A.	Provision Dividendo Mínimo 2023	4	Sin Garantía	EUR: Euro	837
<b>TOTAL</b>						<b>6.046.630</b>



**BNP PARIBAS CARDIF SEGUROS DE VIDA S.A.**

**Nota 49. SALDOS Y TRANSACCIONES CON RELACIONADOS, continuación**

**Nota 49.2 TRANSACCIONES CON PARTES RELACIONADAS**

Entidad Relacionada	RUT	País	Naturaleza de la Relación	Descripción de la Transacción	Moneda	Tipo de Garantía	Monto de la Transacción M\$	Efecto en Resultado Ut./Perd)
BNP PARIBAS CARDIF SEGUROS GENERALES S.A.	96837640-3	CHL: Chile	Controlador Común	Recaudación de Primas	CLP: Chilean Peso	Sin Garantía	37.816.901	0
BNP PARIBAS CARDIF SEGUROS GENERALES S.A.	96837640-3	CHL: Chile	Controlador Común	PROYECTO FADP - SANDBOX, Oracle	CLP: Chilean Peso	Sin Garantía	124.901	(124.901)
BNP PARIBAS CARDIF SERVICIOS Y ASISTENCIAS LIMITADA	76250420-0	CHL: Chile	Controlador Común	Servicio de entrenamiento y Capacitación (TMK)	CLP: Chilean Peso	Sin Garantía	817.898	(603.579)
BNP PARIBAS CARDIF SERVICIOS Y ASISTENCIAS LIMITADA	76250420-0	CHL: Chile	Controlador Común	Servicio de entrenamiento y Capacitación (SSVV)	CLP: Chilean Peso	Sin Garantía	1.301.075	(863.099)
BNP PARIBAS CARDIF SERVICIOS Y ASISTENCIAS LIMITADA	76250420-0	CHL: Chile	Controlador Común	Coaching	CLP: Chilean Peso	Sin Garantía	1.757.695	(1.721.586)
BNP PARIBAS CARDIF SERVICIOS Y ASISTENCIAS LIMITADA	76250420-0	CHL: Chile	Controlador Común	Servicios Regionales	CLP: Chilean Peso	Sin Garantía	748.311	(728.001)
BNP PARIBAS CARDIF SERVICIOS Y ASISTENCIAS LIMITADA	76250420-0	CHL: Chile	Controlador Común	Serv. Scotiabank Program	CLP: Chilean Peso	Sin Garantía	75.366	(71.458)
BNP PARIBAS CARDIF SERVICIOS Y ASISTENCIAS LIMITADA	76250420-0	CHL: Chile	Controlador Común	Servicios de Auditoría Regional	CLP: Chilean Peso	Sin Garantía	43.589	(41.900)
BNP PARIBAS CARDIF SERVICIOS Y ASISTENCIAS LIMITADA	76250420-0	CHL: Chile	Controlador Común	Reembolso de Gastos Incurridos. Servicio Coursera	CLP: Chilean Peso	Sin Garantía	19.739	(19.739)
BNP PARIBAS CARDIF SERVICIOS Y ASISTENCIAS LIMITADA	76250420-0	CHL: Chile	Controlador Común	Reembolso de Gastos por Uso Sitio Contingencia	CLP: Chilean Peso	Sin Garantía	19.646	(19.646)
BNP PARIBAS CARDIF SERVICIOS Y ASISTENCIAS LIMITADA	76250420-0	CHL: Chile	Controlador Común	Comisión por Servicio de Recaudación de Primas. PAC 4%	CLP: Chilean Peso	Sin Garantía	41.634	0
CARDIF BRASIL LTDA	Extranjera	BRA: Brazil	Controlador Común	Sistemas Informáticos Regionales (Hub Lam)	USD: US Dollar	Sin Garantía	3.007.128	(3.007.128)
BNP PARIBAS NET LIMITED	Extranjera	FRA: France	Controlador Común	Administración de Enlace Regional (Red Win)	USD: US Dollar	Sin Garantía	207.945	(207.945)
BNP PARIBAS RCC INC	Extranjera	USA: United States (the)	Controlador Común	Administración de Enlace Regional (CIB - Direct Providers)	USD: US Dollar	Sin Garantía	153.072	(153.072)
GIE BNP Paribas Cardif	Extranjera	FRA: France	Controlador Común	Gastos Asesorías Grupo	EUR: Euro	Sin Garantía	344.370	(558.631)
CARDIF SERVICIOS DE COLOMBIA S.A.S.	Extranjera	COL: Colombia	Controlador Común	Servicios de aplicativos de negocios, Servicios de Infraestructura, Servicios de seguridad operacional	EUR: Euro	Sin Garantía	38.628	(38.628)
BNP PARIBAS PROCUREMENT TECH	Extranjera	FRA: France	Controlador Común	Administración de Enlace Regional (Direct Providers- Microsoft)	USD: US Dollar	Sin Garantía	194.215	194.215
CARDIF IMPACT S.A.S	Extranjera	FRA: France	Controlador Común	Aplicativo Be Nomad	EUR: Euro	Sin Garantía	17.015	(17.015)
CF SEGUROS DE VIDA S.A.	76477116-8	CHL: Chile	Coligada	Prima Aceptada	CLP: Chilean Peso	Sin Garantía	3.537.449	3.537.449
CF SEGUROS DE VIDA S.A.	76477116-8	CHL: Chile	Coligada	Dividendos Ganados	CLP: Chilean Peso	Sin Garantía	608.411	608.411
CF SEGUROS DE VIDA S.A.	76477116-8	CHL: Chile	Coligada	Participación de Utilidades	CLP: Chilean Peso	Sin Garantía	2.964.722	(2.964.722)
CF SEGUROS DE VIDA S.A.	76477116-8	CHL: Chile	Coligada	Siniestros Aceptados	CLP: Chilean Peso	Sin Garantía	1.020.194	(1.020.194)
CF SEGUROS DE VIDA S.A.	76477116-8	CHL: Chile	Coligada	Descuento de Aceptación	CLP: Chilean Peso	Sin Garantía	710.865	(710.865)
CARDIF ALLGEMEINE VERSICHERUNG	Extranjera	DEU: Germany	Coligada	Reembolso Gastos Expatriados	EUR: Euro	Sin Garantía	7.022	7.022
BNP PARIBAS CARDIF S.A.	59.063.300-3	FRA: France	Accionista	Provisión dividendo mínimo	CLP: Chilean Peso	Sin Garantía	3.385.228	0
CARDIF ASSURANCES RISQUES DIVERS S.A.	59.054.340-3	FRA: France	Accionista	Provisión dividendo mínimo	CLP: Chilean Peso	Sin Garantía	837	0
<b>TOTAL</b>							<b>58.963.856</b>	<b>(8.525.012)</b>



**BNP PARIBAS CARDIF SEGUROS DE VIDA S.A.**

**Nota 49. SALDOS Y TRANSACCIONES CON RELACIONADOS, continuación**

**Nota 49.3 REMUNERACIONES A DIRECTORES, CONSEJEROS, ADMINISTRADORES Y PERSONAL CLAVE**

Nombre	Remuneraciones Pagadas	Dieta de Directorio	Dieta Comite de Directores	Participación de Utilidades	Otros
Directores		50.130			
Consejeros					
Gerentes	1.624.700				14.700
Otros					
<b>TOTAL</b>	<b>1.624.700</b>	<b>50.130</b>	<b>0</b>	<b>0</b>	<b>14.700</b>











# ESTADOS FINANCIEROS

BNP PARIBAS CARDIF SEGUROS DE VIDA S.A.

6.01.02 CUADRO DE MARGEN DE CONTRIBUCION

CUENTAS		NOMBRE CUENTA	Subtotal	Individuales							
				101	102	108	109	110	111	112	113
<b>Ramos vida</b>											
6312000	6.31.20.00	<b>Costos de administración</b>	<b>288.587</b>	0	0	7.286	0	0	0	281.301	0
6312100	6.31.21.00	<b>Costo de administración directo</b>	<b>150.815</b>	0	0	4.378	0	0	0	146.437	0
6312110	6.31.21.10	Remuneraciones directas	0	0	0	0	0	0	0	0	0
6312120	6.31.21.20	Gastos asociados al canal de distribución directos	18.185	0	0	462	0	0	0	17.723	0
6312130	6.31.21.30	Otros costos administración directos	132.630	0	0	3.916	0	0	0	128.714	0
6312200	6.31.22.00	<b>Costo de administración indirecto</b>	<b>137.772</b>	0	0	2.908	0	0	0	134.864	0
6312210	6.31.22.10	Remuneraciones indirectas	54.253	0	0	1.145	0	0	0	53.108	0
6312220	6.31.22.20	Gastos asociados al canal de distribución indirectos	0	0	0	0	0	0	0	0	0
6312230	6.31.22.30	Otros costos administración indirectos	83.519	0	0	1.763	0	0	0	81.756	0

CUENTAS		NOMBRE CUENTA	Subtotal	Colectivos							
				201	202	208	209	210	211	212	213
<b>Ramos vida</b>											
6312000	6.31.20.00	<b>Costos de administración</b>	<b>(600)</b>	0	(600)	0	0	0	0	0	0
6312100	6.31.21.00	<b>Costo de administración directo</b>	<b>0</b>	0	0	0	0	0	0	0	0
6312110	6.31.21.10	Remuneraciones directas	0	0	0	0	0	0	0	0	0
6312120	6.31.21.20	Gastos asociados al canal de distribución directos	0	0	0	0	0	0	0	0	0
6312130	6.31.21.30	Otros costos administración directos	0	0	0	0	0	0	0	0	0
6312200	6.31.22.00	<b>Costo de administración indirecto</b>	<b>(600)</b>	0	(600)	0	0	0	0	0	0
6312210	6.31.22.10	Remuneraciones indirectas	(236)	0	(236)	0	0	0	0	0	0
6312220	6.31.22.20	Gastos asociados al canal de distribución indirectos	0	0	0	0	0	0	0	0	0
6312230	6.31.22.30	Otros costos administración indirectos	(364)	0	(364)	0	0	0	0	0	0

CUENTAS		NOMBRE CUENTA	Subtotal	Masivos							
				301	302	308	309	310	311	312	313
<b>Ramos vida</b>											
		<b>Hipotecario</b>	<b>310</b>	310301	310302	310308	310309	310310	310311	310312	310313
		<b>Consumo</b>	<b>320</b>	320301	320302	320308	320309	320310	320311	320312	320313
		<b>Otros</b>	<b>330</b>	330301	330302	330308	330309	330310	330311	330312	330313
6312000	6.31.20.00	<b>Costos de administración</b>	<b>162.508.101</b>	123	19.902.991	6.035.644	23.773.707	12.520.884	3	272.252	100.002.497
6312100	6.31.21.00	<b>Costo de administración directo</b>	<b>133.768.665</b>	(182)	14.992.995	4.985.692	20.344.579	10.832.221	0	55.354	82.558.006
6312110	6.31.21.10	Remuneraciones directas	0	0	0	0	0	0	0	0	0
6312120	6.31.21.20	Gastos asociados al canal de distribución directos	6.583.571	(1)	1.408.734	218	(6)	215.229	0	37.445	4.921.952
6312130	6.31.21.30	Otros costos administración directos	127.185.094	(181)	13.584.261	4.985.474	20.344.585	10.616.992	0	17.909	77.636.054
6312200	6.31.22.00	<b>Costo de administración indirecto</b>	<b>28.739.436</b>	305	4.909.996	1.049.952	3.429.128	1.688.663	3	216.898	17.444.491
6312210	6.31.22.10	Remuneraciones indirectas	11.317.225	120	1.933.494	413.458	1.350.347	664.974	1	85.412	6.869.419
6312220	6.31.22.20	Gastos asociados al canal de distribución indirectos	0	0	0	0	0	0	0	0	0
6312230	6.31.22.30	Otros costos administración indirectos	17.422.211	185	2.976.502	636.494	2.078.781	1.023.689	2	131.486	10.575.072

CUENTAS		NOMBRE CUENTA	Subtotal	Previsionales					
				420	421	423	424	425	426
<b>Ramos vida</b>									
6312000	6.31.20.00	<b>Costos de administración</b>	<b>11.093</b>	11.093	0	0	0	0	0
6312100	6.31.21.00	<b>Costo de administración directo</b>	<b>0</b>	0	0	0	0	0	0
6312110	6.31.21.10	Remuneraciones directas	0	0	0	0	0	0	0
6312120	6.31.21.20	Gastos asociados al canal de distribución directos	0	0	0	0	0	0	0
6312130	6.31.21.30	Otros costos administración directos	0	0	0	0	0	0	0
6312200	6.31.22.00	<b>Costo de administración indirecto</b>	<b>11.093</b>	11.093	0	0	0	0	0
6312210	6.31.22.10	Remuneraciones indirectas	4.368	4.368	0	0	0	0	0
6312220	6.31.22.20	Gastos asociados al canal de distribución indirectos	0	0	0	0	0	0	0
6312230	6.31.22.30	Otros costos administración indirectos	6.725	6.725	0	0	0	0	0

CUENTAS		NOMBRE CUENTA	TOTAL
<b>Ramos vida</b>			
6312000	6.31.20.00	<b>Costos de administración</b>	<b>162.807.181</b>
6312100	6.31.21.00	<b>Costo de administración directo</b>	<b>133.919.480</b>
6312110	6.31.21.10	Remuneraciones directas	0
6312120	6.31.21.20	Gastos asociados al canal de distribución directos	6.601.756
6312130	6.31.21.30	Otros costos administración directos	127.317.724
6312200	6.31.22.00	<b>Costo de administración indirecto</b>	<b>28.887.701</b>
6312210	6.31.22.10	Remuneraciones indirectas	11.375.610
6312220	6.31.22.20	Gastos asociados al canal de distribución indirectos	0
6312230	6.31.22.30	Otros costos administración indirectos	17.512.091







# ESTADOS FINANCIEROS

BNP PARIBAS CARDIF SEGUROS DE VIDA S.A.

## 6.02 CUADRO APERTURA DE RESERVA DE PRIMA

CUENTAS		NOMBRE CUENTA	Subtotal	Masivos							
6.02.01		Cuadro Prima retenida neta		301	302	308	309	310	311	312	313
		Hipotecario	310	310301	310302	310308	310309	310310	310311	310312	310313
		Consumo	320	320301	320302	320308	320309	320310	320311	320312	320313
		Otros	330	330301	330302	330308	330309	330310	330311	330312	330313
6201000	6.20.10.00	Prima retenida	247.252.092	3.616	29.200.637	8.602.800	40.876.260	13.663.856	31	1.219.208	153.685.684
6201100	6.20.11.00	Prima directa	243.174.692	3.616	29.169.297	8.602.800	36.956.740	13.537.316	31	1.219.208	153.685.684
6201110	6.20.11.10	Prima directa total	249.966.547	3.616	29.337.546	8.783.553	38.492.797	15.919.107	31	1.219.208	156.210.689
6201120	6.20.11.20	Ajuste por contrato	(6.791.855)	0	(168.249)	(180.753)	(1.536.057)	(2.381.791)	0	0	(2.525.005)
6201200	6.20.12.00	Prima aceptada	4.105.307	0	31.340	0	3.947.427	126.540	0	0	0
6201300	6.20.13.00	Prima cedida	27.907	0	0	0	27.907	0	0	0	0
6.02.02		Reserva riesgos en curso		301	302	308	309	310	311	312	313
6202000	6.20.20.00	Prima retenida neta de reserva riesgo en curso	118.859.083	3.616	12.300.477	8.602.799	40.876.260	13.663.856	31	1.219.208	42.192.836
6202100	6.20.21.00	Prima directa de reserva riesgo en curso	114.781.683	3.616	12.269.137	8.602.799	36.956.740	13.537.316	31	1.219.208	42.192.836
6202200	6.20.22.00	Prima aceptada de reserva riesgo en curso	4.105.307	0	31.340	0	3.947.427	126.540	0	0	0
6202300	6.20.23.00	Prima cedida de reserva riesgo en curso	27.907	0	0	0	27.907	0	0	0	0
6210000	6.21.00.00	Reserva de riesgo en curso neta reaseguro	54.667.884	974	2.400.781	10.913.354	34.420.800	2.110.072	3	104.053	4.717.847
6.02.03		Cuadro reserva matemática		301	302	308	309	310	311	312	313
6203100	6.20.31.00	Reserva matemática neta reaseguro periodo anterior	104.745.861	0	33.195.658	0	0	0	0	7.080.507	64.469.696
6203110	6.20.31.10	Primas neta reaseguro	19.726.438	0	1.115.016	0	0	0	0	0	18.611.422
6203120	6.20.31.20	Interés neto reaseguro	0	0	0	0	0	0	0	0	0
6203130	6.20.31.30	Reserva liberada por muerte neta reaseguro	0	0	0	0	0	0	0	0	0
6203140	6.20.31.40	Reserva liberada por otros términos neta reaseguro	30.837.235	0	14.613.757	0	0	0	0	688.824	15.534.654
6203200	6.20.32.00	Reserva matemática del ejercicio	93.635.064	0	19.696.917	0	0	0	0	6.391.683	67.546.464
6.02.04		Cuadro reservas brutas		301	302	308	309	310	311	312	313
6204100	6.20.41.00	Reserva de riesgo en curso bruta	54.669.844	973	2.400.784	10.913.353	34.422.759	2.110.072	3	104.054	4.717.846
6204210	6.20.42.10	Reserva matemática	93.642.951	0	19.703.599	0	0	0	0	6.391.683	67.547.669
6204320	6.20.43.20	Reserva insuficiencia de primas bruta	2.744.007	0	750.635	0	1.767.389	89.734	0	136.249	0
6204400	6.20.44.00	Otras reservas técnicas brutas	0	0	0	0	0	0	0	0	0

CUENTAS		NOMBRE CUENTA	Subtotal	Previsionales					
6.02.01		Cuadro Prima retenida neta		420	421	423	424	425	426
6201000	6.20.10.00	Prima retenida	96.611	96.611	0	0	0	0	0
6201100	6.20.11.00	Prima directa	103.986	103.986	0	0	0	0	0
6201110	6.20.11.10	Prima directa total	103.986	103.986	0	0	0	0	0
6201120	6.20.11.20	Ajuste por contrato	0	0	0	0	0	0	0
6201200	6.20.12.00	Prima aceptada	0	0	0	0	0	0	0
6201300	6.20.13.00	Prima cedida	7.375	7.375	0	0	0	0	0
6.02.02		Reserva riesgos en curso		401	421	423	424	425	426
6202000	6.20.20.00	Prima retenida neta de reserva riesgo en curso	0	0	0	0	0	0	0
6202100	6.20.21.00	Prima directa de reserva riesgo en curso	0	0	0	0	0	0	0
6202200	6.20.22.00	Prima aceptada de reserva riesgo en curso	0	0	0	0	0	0	0
6202300	6.20.23.00	Prima cedida de reserva riesgo en curso	0	0	0	0	0	0	0
6210000	6.21.00.00	Reserva de riesgo en curso neta reaseguro	0	0	0	0	0	0	0
6.02.03		Cuadro reserva matemática		401	421	423	424	425	426
6203100	6.20.31.00	Reserva matemática neta reaseguro periodo anterior	0	0	0	0	0	0	0
6203110	6.20.31.10	Primas neta reaseguro	0	0	0	0	0	0	0
6203120	6.20.31.20	Interés neto reaseguro	0	0	0	0	0	0	0
6203130	6.20.31.30	Reserva liberada por muerte neta reaseguro	0	0	0	0	0	0	0
6203140	6.20.31.40	Reserva liberada por otros términos neta reaseguro	0	0	0	0	0	0	0
6203200	6.20.32.00	Reserva matemática del ejercicio	0	0	0	0	0	0	0
6.02.04		Cuadro reservas brutas		101	421	423	424	425	426
6204100	6.20.41.00	Reserva de riesgo en curso bruta	0	0	0	0	0	0	0
6204210	6.20.42.10	Reserva matemática	0	0	0	0	0	0	0
6204320	6.20.43.20	Reserva insuficiencia de primas bruta	0	0	0	0	0	0	0
6204400	6.20.44.00	Otras reservas técnicas brutas	0	0	0	0	0	0	0



**BNP PARIBAS CARDIF SEGUROS DE VIDA S.A.**

**6.02 CUADRO APERTURA DE RESERVA DE PRIMA**

CUENTAS		NOMBRE CUENTA	TOTAL
<b>6.02.01</b>		<b>Cuadro Prima retenida neta</b>	
6201000	6.20.10.00	<b>Prima retenida</b>	<b>248.527.893</b>
6201100	6.20.11.00	<b>Prima directa</b>	<b>244.457.868</b>
6201110	6.20.11.10	Prima directa total	251.249.723
6201120	6.20.11.20	Ajuste por contrato	(6.791.855)
6201200	6.20.12.00	Prima aceptada	4.105.307
6201300	6.20.13.00	Prima cedida	35.282
<b>6.02.02</b>		<b>Reserva riesgos en curso</b>	
6202000	6.20.20.00	<b>Prima retenida neta de reserva riesgo en curso</b>	<b>118.879.186</b>
6202100	6.20.21.00	<b>Prima directa de reserva riesgo en curso</b>	<b>114.801.786</b>
6202200	6.20.22.00	Prima aceptada de reserva riesgo en curso	4.105.307
6202300	6.20.23.00	Prima cedida de reserva riesgo en curso	27.907
6210000	6.21.00.00	Reserva de riesgo en curso neta reaseguro	54.667.884
<b>6.02.03</b>		<b>Cuadro reserva matemática</b>	
6203100	6.20.31.00	Reserva matemática neta reaseguro periodo anterior	105.020.354
6203110	6.20.31.10	Primas neta reaseguro	19.726.438
6203120	6.20.31.20	Interés neto reaseguro	0
6203130	6.20.31.30	Reserva liberada por muerte neta reaseguro	0
6203140	6.20.31.40	Reserva liberada por otros términos neta reaseguro	30.852.720
6203200	6.20.32.00	Reserva matemática del ejercicio	93.894.072
<b>6.02.04</b>		<b>Cuadro reservas brutas</b>	
	6.20.41.00	Reserva de riesgo en curso bruta	54.669.844
	6.20.42.10	Reserva matemática	93.901.959
	6.20.43.20	Reserva insuficiencia de primas bruta	2.744.007
	6.20.44.00	Otras reservas técnicas brutas	0











# ESTADOS FINANCIEROS

## BNP PARIBAS CARDIF SEGUROS DE VIDA S.A.

### 6.03 CUADRO DE COSTOS DE SINIESTRO

CUENTAS		NOMBRE CUENTA	
<b>Ramos vida</b>		<b>Ramos vida</b>	
6350000	6.35.00.00	<b>Costo de siniestros del ejercicio</b>	<b>40.573.472</b>
6351000	6.35.01.00	<b>Siniestros pagados</b>	<b>38.980.357</b>
6350120	6.35.01.20	<b>Variación reserva de siniestros</b>	<b>1.593.115</b>
	<b>6.35.02.00</b>	<b>Siniestros por Pagar Bruto</b>	<b>44.396.553</b>
6350000	6.35.00.00	<b>Costo de siniestros del ejercicio</b>	<b>40.573.472</b>
6351000	6.35.10.00	<b>Siniestros pagados</b>	<b>38.980.357</b>
6351100	6.35.11.00	Siniestros pagados directos	40.483.961
6351110	6.35.11.10	Siniestros del plan	40.127.411
6351120	6.35.11.20	Rescates	0
6351130	6.35.11.30	Vencimientos	0
6351140	6.35.11.40	Indemnización por invalidez accidental	0
6351150	6.35.11.50	Indemnización por muerte accidental	356.550
6351200	6.35.12.00	Siniestros pagados cedidos	2.635.793
6351210	6.35.12.10	Siniestros del plan	2.635.793
6351220	6.35.12.20	Indemnización por invalidez accidental	0
6351230	6.35.12.30	Indemnización por muerte accidental	0
6351300	6.35.13.00	Siniestros pagados aceptados	1.132.189
6351310	6.35.13.10	Siniestros del plan	1.132.189
6351320	6.35.13.20	Indemnización por invalidez accidental	0
6351330	6.35.13.30	Indemnización por muerte accidental	0
6352000	6.35.20.00	<b>Siniestros por pagar neto reaseguro</b>	<b>44.095.718</b>
6352100	6.35.21.00	Siniestros por pagar neto reaseguro liquidados	7.093.291
6352110	6.35.21.10	Siniestros por pagar neto reaseguro liquidados directos	7.305.316
6352120	6.35.21.20	Siniestros por pagar neto reaseguro liquidados cedidos	212.451
6352130	6.35.21.30	Siniestros por pagar neto reaseguro liquidados aceptados	426
6352200	6.35.22.00	<b>Siniestros por pagar neto reaseguro en proceso de liquidación</b>	<b>20.615.507</b>
6352240	6.35.22.40	Siniestros reportados	4.512.404
6352241	6.35.22.41	Directos	4.600.788
6352242	6.35.22.42	Cedidos	88.384
6352243	6.35.22.43	Aceptados	0
6352250	6.35.22.50	Siniestros detectados y no reportados	16.103.103
6352251	6.35.22.51	Directos	16.103.103
6352252	6.35.22.52	Cedidos	0
6352253	6.35.22.53	Aceptados	0
6352300	6.35.23.00	Siniestros por pagar neto reaseguro ocurridos y no reportados	16.386.920
6353000	6.35.30.00	Siniestros por pagar neto reaseguro periodo anterior	42.502.603

## BNP PARIBAS CARDIF SEGUROS DE VIDA S.A.

### 6.04 CUADRO COSTO DE RENTAS

CUENTAS	NOMBRE CUENTA	Rentas Vitalicias Previsionales											Rentas No Previsionales		Total rentas vitalicias		
		Anticipada	Normal	Vejez	Parcial	Total	Invalidez	Sobrevivencia	Subtotal rentas vitalicias previsionales	Circular 528 - Invalidez y sobrevivencia	Invalidez	Sobrevivencia	Rentas vitalicias SIS	Rentas vitalicias previsionales		Rentas privadas	
6.40.01.00	<b>Costo de rentas del ejercicio</b>	0	1.352	1.352	0	0	0	0	1.352	0	0	0	0	1.352	0	0	1.352
6.40.11.00	Rentas pagadas directas	0	1.441	1.441	0	0	0	1.441	0	0	0	0	1.441	0	0	0	1.441
6.40.12.00	Rentas pagadas cedidas	0	0	0	0	0	0	0	0	0	0	0	0	0	0	0	0
6.40.13.00	Rentas pagadas aceptadas	0	0	0	0	0	0	0	0	0	0	0	0	0	0	0	0
6.40.01.20	<b>Variación reservas rentas</b>	0	-89	-89	0	0	0	-89	0	0	0	0	-89	0	0	0	-89
6.40.21.00	Rentas por pagar directas	0	13.236	13.236	0	0	0	13.236	0	0	0	0	13.236	0	0	0	13.236
6.40.22.00	Rentas por pagar cedidas	0	0	0	0	0	0	0	0	0	0	0	0	0	0	0	0
6.40.23.00	Rentas por pagar aceptadas	0	0	0	0	0	0	0	0	0	0	0	0	0	0	0	0
6.40.30.00	Rentas por pagar periodo anterior	0	13.325	13.325	0	0	0	13.325	0	0	0	0	13.325	0	0	0	13.325













# ESTADOS FINANCIEROS

BNP PARIBAS CARDIF SEGUROS DE VIDA S.A.

## 6.07 CUADRO DE PRIMAS

CUENTAS	NOMBRE CUENTA	
	<b>Ramos vida</b>	
	<b>Prima de primer año</b>	
	Prima primer año directa	0
	Prima primer año aceptada	0
	Prima primer año cedida	0
	<b>Prima primer año neta</b>	<b>0</b>
	<b>Prima unica</b>	
	Prima unica directa	0
	Prima unica aceptada	0
	Prima unica cedida	0
	<b>Prima unica neta</b>	<b>0</b>
	<b>Prima de renovación</b>	
	Prima de renovación directa	1.184.417
	Prima de renovación aceptada	0
	Prima de renovación cedida	0
	<b>Prima de renovación neta</b>	<b>1.184.417</b>
	<b>Prima directa</b>	<b>1.184.417</b>

CUENTAS	NOMBRE CUENTA	
	<b>Ramos vida</b>	
	<b>Prima de primer año</b>	
	Prima primer año directa	0
	Prima primer año aceptada	0
	Prima primer año cedida	0
	<b>Prima primer año neta</b>	<b>0</b>
	<b>Prima unica</b>	
	Prima unica directa	(5.227)
	Prima unica aceptada	0
	Prima unica cedida	0
	<b>Prima unica neta</b>	<b>(5.227)</b>
	<b>Prima de renovación</b>	
	Prima de renovación directa	0
	Prima de renovación aceptada	0
	Prima de renovación cedida	0
	<b>Prima de renovación neta</b>	<b>0</b>
	<b>Prima directa</b>	<b>(5.227)</b>

Individuales							
101	102	108	109	110	111	112	113
101	102	108	109	110	111	112	113
0	0	0	0	0	0	0	0
0	0	0	0	0	0	0	0
0	0	0	0	0	0	0	0
0	0	0	0	0	0	0	0
0	0	0	0	0	0	0	0
0	0	0	0	0	0	0	0
0	0	25.330	0	0	0	1.159.087	0
0	0	0	0	0	0	0	0
0	0	0	0	0	0	0	0
0	0	25.330	0	0	0	1.159.087	0
0	0	25.330	0	0	0	1.159.087	0

Colectivos							
201	202	208	209	210	211	212	213
201	202	208	209	210	211	212	213
0	0	0	0	0	0	0	0
0	0	0	0	0	0	0	0
0	0	0	0	0	0	0	0
0	0	0	0	0	0	0	0
0	0	0	0	0	0	0	0
0	0	0	0	0	0	0	0
0	0	0	0	0	0	0	0
0	0	0	0	0	0	0	0
0	0	0	0	0	0	0	0
0	0	0	0	0	0	0	0
0	0	0	0	0	0	0	0
0	(5.227)	0	0	0	0	0	0
0	0	0	0	0	0	0	0
0	0	0	0	0	0	0	0
0	0	0	0	0	0	0	0
0	0	0	0	0	0	0	0
0	(5.227)	0	0	0	0	0	0
0	(5.227)	0	0	0	0	0	0



## BNP PARIBAS CARDIF SEGUROS DE VIDA S.A.

### 6.07 CUADRO DE PRIMAS

CUENTAS	NOMBRE CUENTA	
	Ramos vida	
	Ramos vida	
	Ramos vida	
	Prima de primer año	
	Prima primer año directa	10.231.167
	Prima primer año aceptada	0
	Prima primer año cedida	0
	<b>Prima primer año neta</b>	<b>10.231.167</b>
	Prima unica	
	Prima unica directa	151.867.821
	Prima unica aceptada	2.738.014
	Prima unica cedida	0
	<b>Prima unica neta</b>	<b>154.605.835</b>
	Prima de renovación	
	Prima de renovación directa	81.075.704
	Prima de renovación aceptada	1.367.293
	Prima de renovación cedida	27.907
	<b>Prima de renovación neta</b>	<b>82.415.090</b>
	<b>Prima directa</b>	<b>243.174.692</b>

CUENTAS	NOMBRE CUENTA	
	Ramos vida	
	Prima de primer año	
	Prima primer año directa	0
	Prima primer año aceptada	0
	Prima primer año cedida	0
	<b>Prima primer año neta</b>	<b>0</b>
	Prima unica	
	Prima unica directa	0
	Prima unica aceptada	0
	Prima unica cedida	11.648
	<b>Prima unica neta</b>	<b>(11.648)</b>
	Prima de renovación	
	Prima de renovación directa	103.986
	Prima de renovación aceptada	0
	Prima de renovación cedida	(4.273)
	<b>Prima de renovación neta</b>	<b>108.259</b>
	<b>Prima directa</b>	<b>103.986</b>

Masivos							
301	302	308	309	310	311	312	313
310301	310302	310308	310309	310310	310311	310312	310313
320301	320302	320308	320309	320310	320311	320312	320313
330301	330302	330308	330309	330310	330311	330312	330313
0	1.608.819	474.010	2.734.260	1.752.056	0	0	3.662.022
0	0	0	0	0	0	0	0
0	0	0	0	0	0	0	0
<b>0</b>	<b>1.608.819</b>	<b>474.010</b>	<b>2.734.260</b>	<b>1.752.056</b>	<b>0</b>	<b>0</b>	<b>3.662.022</b>
0	15.154.305	3.558.735	22.037.816	(142.838)	0	0	111.259.803
0	0	0	2.738.014	0	0	0	0
0	0	0	0	0	0	0	0
<b>0</b>	<b>15.154.305</b>	<b>3.558.735</b>	<b>24.775.830</b>	<b>(142.838)</b>	<b>0</b>	<b>0</b>	<b>111.259.803</b>
3.616	12.406.173	4.570.055	12.184.664	11.928.098	31	1.219.208	38.763.859
0	31.340	0	1.209.413	126.540	0	0	0
0	0	0	27.907	0	0	0	0
<b>3.616</b>	<b>12.437.513</b>	<b>4.570.055</b>	<b>13.366.170</b>	<b>12.054.638</b>	<b>31</b>	<b>1.219.208</b>	<b>38.763.859</b>
<b>3.616</b>	<b>29.169.297</b>	<b>8.602.800</b>	<b>36.956.740</b>	<b>13.537.316</b>	<b>31</b>	<b>1.219.208</b>	<b>153.685.684</b>

Previsionales					
420	421	423	424	425	426
420	421	423	424	425	426
0	0	0	0	0	0
0	0	0	0	0	0
0	0	0	0	0	0
<b>0</b>	<b>0</b>	<b>0</b>	<b>0</b>	<b>0</b>	<b>0</b>
0	0	0	0	0	0
0	0	0	0	0	0
11.648	0	0	0	0	0
<b>(11.648)</b>	<b>0</b>	<b>0</b>	<b>0</b>	<b>0</b>	<b>0</b>
103.986	0	0	0	0	0
0	0	0	0	0	0
<b>(4.273)</b>	<b>0</b>	<b>0</b>	<b>0</b>	<b>0</b>	<b>0</b>
<b>108.259</b>	<b>0</b>	<b>0</b>	<b>0</b>	<b>0</b>	<b>0</b>
<b>103.986</b>	<b>0</b>	<b>0</b>	<b>0</b>	<b>0</b>	<b>0</b>

**BNP PARIBAS CARDIF SEGUROS DE VIDA S.A.**

**6.07 CUADRO DE PRIMAS**

CUENTAS	NOMBRE CUENTA	
	<b>Ramos vida</b>	
	<b>Prima de primer año</b>	
	Prima primer año directa	10.231.167
	Prima primer año aceptada	0
	Prima primer año cedida	0
	<b>Prima primer año neta</b>	<b>10.231.167</b>
	<b>Prima unica</b>	
	Prima unica directa	151.862.594
	Prima unica aceptada	2.738.014
	Prima unica cedida	11.648
	<b>Prima unica neta</b>	<b>154.588.960</b>
	<b>Prima de renovación</b>	
	Prima de renovación directa	82.364.107
	Prima de renovación aceptada	1.367.293
	Prima de renovación cedida	23.634
	<b>Prima de renovación neta</b>	<b>83.707.766</b>
	<b>Prima directa</b>	<b>244.457.868</b>



# ESTADOS FINANCIEROS

## BNP PARIBAS CARDIF SEGUROS DE VIDA S.A.

### 6.08 CUADRO DE DATOS

CUENTAS	NOMBRE CUENTA	
<b>6.08.02</b>	<b>Cuadro de datos varios</b>	
<b>6.08.02</b>	<b>Ramos vida</b>	
6.08.02.01	Capitales asegurados en el periodo	0
6.08.02.02	Total capitales asegurados	0
<b>6.08.01</b>	<b>Cuadro de datos estadísticos</b>	
6.08.01.01	Número de siniestros por ramo	0
6.08.01.02	Número de rentas por ramo	0
6.08.01.03	Número de rescates totales por ramo	0
6.08.01.04	Número de rescates parciales por ramo	0
6.08.01.05	Número de vencimientos por ramo	0
6.08.01.06	Número de pólizas por ramo contratadas en el periodo	0
6.08.01.07	Total pólizas vigentes por ramo	0
6.08.01.08	Número de ítems por ramo contratados en el periodo	0
6.08.01.09	Número de ítems vigentes por ramo	0
6.08.01.10	Número de pólizas no vigentes por ramo	0
6.08.01.11	Número de asegurados en el periodo por ramo	0
6.08.01.12	Número de asegurados por ramo	0
6.08.01.13	Beneficiarios de asegurados no fallecidos	0
6.08.01.14	Beneficiarios de asegurados fallecidos	0

CUENTAS	NOMBRE CUENTA	
<b>6.08.02</b>	<b>Cuadro de datos varios</b>	
<b>6.08.02</b>	<b>Ramos vida</b>	
6.08.02.01	Capitales asegurados en el periodo	0
6.08.02.02	Total capitales asegurados	0
<b>6.08.01</b>	<b>Cuadro de datos estadísticos</b>	
6.08.01.01	Número de siniestros por ramo	0
6.08.01.02	Número de rentas por ramo	0
6.08.01.03	Número de rescates totales por ramo	0
6.08.01.04	Número de rescates parciales por ramo	0
6.08.01.05	Número de vencimientos por ramo	0
6.08.01.06	Número de pólizas por ramo contratadas en el periodo	0
6.08.01.07	Total pólizas vigentes por ramo	0
6.08.01.08	Número de ítems por ramo contratados en el periodo	0
6.08.01.09	Número de ítems vigentes por ramo	0
6.08.01.10	Número de pólizas no vigentes por ramo	0
6.08.01.11	Número de asegurados en el periodo por ramo	0
6.08.01.12	Número de asegurados por ramo	0
6.08.01.13	Beneficiarios de asegurados no fallecidos	0
6.08.01.14	Beneficiarios de asegurados fallecidos	0

CUENTAS	NOMBRE CUENTA	
<b>6.08.02</b>	<b>Cuadro de datos varios</b>	
<b>6.08.02</b>	<b>Ramos vida</b>	
6.08.02.01	Capitales asegurados en el periodo	2.248.406
6.08.02.02	Total capitales asegurados	45.587.108
<b>6.08.01</b>	<b>Cuadro de datos estadísticos</b>	
6.08.01.01	Número de siniestros por ramo	25.235
6.08.01.02	Número de rentas por ramo	0
6.08.01.03	Número de rescates totales por ramo	0
6.08.01.04	Número de rescates parciales por ramo	0
6.08.01.05	Número de vencimientos por ramo	0
6.08.01.06	Número de pólizas por ramo contratadas en el periodo	42.767
6.08.01.07	Total pólizas vigentes por ramo	461.735
6.08.01.08	Número de ítems por ramo contratados en el periodo	492.930
6.08.01.09	Número de ítems vigentes por ramo	14.524.692
6.08.01.10	Número de pólizas no vigentes por ramo	99.431
6.08.01.11	Número de asegurados en el periodo por ramo	483.371
6.08.01.12	Número de asegurados por ramo	12.483.369
6.08.01.13	Beneficiarios de asegurados no fallecidos	0
6.08.01.14	Beneficiarios de asegurados fallecidos	21.792

Individuales												
101	102	103	104	105	106	107	108	109	110	111	112	113
101	102	103	104	105	106	107	108	109	110	111	112	113
0	0	0	0	0	0	0	0	0	0	0	0	0
0	0	0	0	0	0	0	0	0	0	0	0	0
0	0	0	0	0	0	0	0	0	0	0	0	0
0	0	0	0	0	0	0	0	0	0	0	0	0
0	0	0	0	0	0	0	0	0	0	0	0	0
0	0	0	0	0	0	0	0	0	0	0	0	0
0	0	0	0	0	0	0	0	0	0	0	0	0
0	0	0	0	0	0	0	0	0	0	0	0	0
0	0	0	0	0	0	0	0	0	0	0	0	0
0	0	0	0	0	0	0	0	0	0	0	0	0
0	0	0	0	0	0	0	0	0	0	0	0	0
0	0	0	0	0	0	0	0	0	0	0	0	0
0	0	0	0	0	0	0	0	0	0	0	0	0
0	0	0	0	0	0	0	0	0	0	0	0	0
0	0	0	0	0	0	0	0	0	0	0	0	0
0	0	0	0	0	0	0	0	0	0	0	0	0

Colectivos												
201	202	203	204	205	206	207	208	209	210	211	212	213
201	202	203	204	205	206	207	208	209	210	211	212	213
0	0	0	0	0	0	0	0	0	0	0	0	0
0	0	0	0	0	0	0	0	0	0	0	0	0
0	0	0	0	0	0	0	0	0	0	0	0	0
0	0	0	0	0	0	0	0	0	0	0	0	0
0	0	0	0	0	0	0	0	0	0	0	0	0
0	0	0	0	0	0	0	0	0	0	0	0	0
0	0	0	0	0	0	0	0	0	0	0	0	0
0	0	0	0	0	0	0	0	0	0	0	0	0
0	0	0	0	0	0	0	0	0	0	0	0	0
0	0	0	0	0	0	0	0	0	0	0	0	0
0	0	0	0	0	0	0	0	0	0	0	0	0
0	0	0	0	0	0	0	0	0	0	0	0	0
0	0	0	0	0	0	0	0	0	0	0	0	0
0	0	0	0	0	0	0	0	0	0	0	0	0
0	0	0	0	0	0	0	0	0	0	0	0	0
0	0	0	0	0	0	0	0	0	0	0	0	0
0	0	0	0	0	0	0	0	0	0	0	0	0
0	0	0	0	0	0	0	0	0	0	0	0	0

Masivos												
301	302	303	304	305	306	307	308	309	310	311	312	313
301	302	303	304	305	306	307	308	309	310	311	312	313
0	159.709	0	0	0	0	0	340.434	275.660	1.068.816	0	2.229	401.558
0	6.490.826	0	0	0	0	0	10.343.872	3.502.941	11.453.673	0	228.551	13.567.245
0	5.207	0	0	0	0	0	590	3.012	1.150	0	13	15.263
0	0	0	0	0	0	0	0	0	0	0	0	0
0	0	0	0	0	0	0	0	0	0	0	0	0
0	0	0	0	0	0	0	0	0	0	0	0	0
0	3.974	0	0	0	0	0	4.160	13.962	20.440	0	89	142
0	107.486	0	0	0	0	0	77.706	119.515	147.992	0	7.493	1.543
0	36.814	0	0	0	0	0	160.305	77.257	49.662	0	89	168.803
0	1.565.125	0	0	0	0	0	4.518.046	1.045.737	543.904	0	9.124	6.842.756
0	24.002	0	0	0	0	0	7.787	32.696	34.738	0	3	205
0	36.266	0	0	0	0	0	156.323	76.644	49.510	0	82	164.546
0	1.227.400	0	0	0	0	0	3.639.801	962.080	531.474	0	7.673	6.114.941
0	0	0	0	0	0	0	0	0	0	0	0	0
0	8.748	0	0	0	0	0	0	0	198	0	7	12.839

# ESTADOS FINANCIEROS

## BNP PARIBAS CARDIF SEGUROS DE VIDA S.A.

### 6.08 CUADRO DE DATOS

CUENTAS	NOMBRE CUENTA	
<b>6.08.02</b>	<b>Cuadro de datos varios</b>	
<b>6.08.02</b>	<b>Ramos vida</b>	
6.08.02.01	Capitales asegurados en el periodo	0
6.08.02.02	Total capitales asegurados	0
<b>6.08.01</b>	<b>Cuadro de datos estadísticos</b>	
6.08.01.01	Número de siniestros por ramo	0
6.08.01.02	Número de rentas por ramo	0
6.08.01.03	Número de rescates totales por ramo	0
6.08.01.04	Número de rescates parciales por ramo	0
6.08.01.05	Número de vencimientos por ramo	0
6.08.01.06	Número de pólizas por ramo contratadas en el periodo	0
6.08.01.07	Total pólizas vigentes por ramo	1
6.08.01.08	Número de ítems por ramo contratados en el periodo	1
6.08.01.09	Número de ítems vigentes por ramo	0
6.08.01.10	Número de pólizas no vigentes por ramo	0
6.08.01.11	Número de asegurados en el periodo por ramo	0
6.08.01.12	Número de asegurados por ramo	0
6.08.01.13	Beneficiarios de asegurados no fallecidos	0
6.08.01.14	Beneficiarios de asegurados fallecidos	0

CUENTAS	NOMBRE CUENTA	
<b>6.08.02</b>	<b>Cuadro de datos varios</b>	
<b>6.08.02</b>	<b>Ramos vida</b>	
6.08.02.01	Capitales asegurados en el periodo	2.248.406
6.08.02.02	Total capitales asegurados	45.587.108
<b>6.08.01</b>	<b>Cuadro de datos estadísticos</b>	
6.08.01.01	Número de siniestros por ramo	25.235
6.08.01.02	Número de rentas por ramo	0
6.08.01.03	Número de rescates totales por ramo	0
6.08.01.04	Número de rescates parciales por ramo	0
6.08.01.05	Número de vencimientos por ramo	0
6.08.01.06	Número de pólizas por ramo contratadas en el periodo	42.767
6.08.01.07	Total pólizas vigentes por ramo	461.736
6.08.01.08	Número de ítems por ramo contratados en el periodo	492.931
6.08.01.09	Número de ítems vigentes por ramo	14.524.692
6.08.01.10	Número de pólizas no vigentes por ramo	99.431
6.08.01.11	Número de asegurados en el periodo por ramo	483.371
6.08.01.12	Número de asegurados por ramo	12.483.369
6.08.01.13	Beneficiarios de asegurados no fallecidos	0
6.08.01.14	Beneficiarios de asegurados fallecidos	21.792

Previsionales										
420	421	421,1	421,2	422	422,1	422,2	423	424	425	426
420	421	421,1	421,2	422	422,1	422,2	423	424	425	426
0	0	0	0	0	0	0	0	0	0	0
0	0	0	0	0	0	0	0	0	0	0
420	421	421,1	421,2	422	422,1	422,2	423	424	425	426
0	0	0	0	0	0	0	0	0	0	0
0	0	0	0	0	0	0	0	0	0	0
0	0	0	0	0	0	0	0	0	0	0
0	0	0	0	0	0	0	0	0	0	0
0	1	1	0	0	0	0	0	0	0	0
0	1	1	0	0	0	0	0	0	0	0
0	0	0	0	0	0	0	0	0	0	0
0	0	0	0	0	0	0	0	0	0	0
0	0	0	0	0	0	0	0	0	0	0
0	0	0	0	0	0	0	0	0	0	0
0	0	0	0	0	0	0	0	0	0	0
0	0	0	0	0	0	0	0	0	0	0
0	0	0	0	0	0	0	0	0	0	0
0	0	0	0	0	0	0	0	0	0	0

--	--	--	--	--	--	--	--	--	--	--





BNP PARIBAS  
CARDIF

SEGUROS DE VIDA S.A.

**MEMORIA**

**2023**