

CONSTRUYAMOS JUNTOS LOS SEGUROS DEL MAÑANA



**BNP PARIBAS
CARDIF**

Seguros para
un mundo
en evolución

ÍNDICE

| | |
|----|--|
| 2 | ANTECEDENTES GENERALES |
| 3 | LA ESENCIA BNP PARIBAS CARDIF |
| 4 | EL CLIENTE NUESTRO PRINCIPAL ACTIVO |
| 5 | NUESTRA HISTORIA |
| 6 | LÍNEAS DE NEGOCIOS |
| 7 | NUESTROS COLABORADORES |
| 8 | NUESTRO COMPROMISO |
| 9 | RSE Y DESARROLLO SOSTENIBLE |
| 11 | DECLARACIÓN JURADA |
| 12 | ESTADOS FINANCIEROS |



DIRECTORIO

- **Presidente:**

Francisco Valenzuela

- **Directores:**

Olivier Calandreau*
Alexis Pannegeon
María Ferrero
Paula Landerretche

ADMINISTRACIÓN

- **Gerente General:**

Alessandro Deodato**

- **Comité Ejecutivo:**

Subgerente General: Marcos Peñailillo
Gerente Comercial: Sebastián Valle
Gerente de Finanzas y Riesgo: Beatrice Lapeyre
Gerente de Operaciones y Sistemas: Carlos Farías

*Olivier Calandreau fue reemplazado en su cargo de Director por Baptiste Touchard, mediante sesión de Directorio celebrada con fecha 28 de febrero de 2017.

** Alessandro Deodato fue reemplazado por Vivien Berbigier en el cargo de Gerente General a partir del 1 de enero de 2017, mediante sesión de directorio celebrada con fecha 11 de noviembre de 2016.

ANTECEDENTES GENERALES

ACCIONISTAS

- BNP Paribas Cardif S.A. (Jurídica Extranjera)
- Cardif Assurances Risques Divers S.A. (Jurídica Extranjera)

CLASIFICACIÓN DE RIESGO

- | | |
|--|-------------------|
| • Feller Rate Clasificadora de Riesgo Ltda. | AA (Febrero 2016) |
| • ICR Compañía Clasificadora de Riesgo Ltda. | AA (Abril 2016) |



LA IDENTIDAD DE BNP PARIBAS CARDIF

NUESTRA VISIÓN

Los cambios y las incertidumbres de la vida moderna requieren nuevas formas de seguros.

NUESTROS RASGOS DE CARÁCTER:

Características distintivas que modelan la forma en que actuamos día a día.

EMPÁTICO

Desde nuestros inicios, la empatía nos ha permitido forjar relaciones de cooperación muy estrechas con nuestros socios-distribuidores. También prestamos especial atención a nuestros clientes, a quienes escuchamos y entendemos sus expectativas y necesidades, para elaborar los productos y servicios que los ayuden día a día.

CREATIVO

Los cambios van revolucionando nuestra vida cotidiana, por lo que ser creativo resulta imprescindible. Por lo tanto, examinamos muy de cerca las revoluciones tecnológicas y los nuevos hábitos de vida. Con un espíritu pionero, convertimos las ideas más prometedoras en soluciones generadoras de valor para nuestros socios-distribuidores y clientes.

EXPERTO

Nuestra exigencia en cuanto a la calidad de nuestros

NUESTRA MISIÓN:

Confíe en nuestra experiencia a la hora de desarrollar productos y servicios, para asegurar a las personas y lo que más les importa a ellas.

servicios y la satisfacción de nuestros clientes se ha convertido en parte de nuestra esencia. Hemos adquirido un know-how y una experiencia más que envidiables. Pero en lugar de guardarlos para nosotros, lo compartimos, porque también abriéndonos a los demás es cómo lograremos mejorar nuestro trabajo.

ÉTICO

Desarrollamos nuestras actividades cumpliendo con todas las normativas. Más aún, nuestra acción se basa en el respeto de los intereses ajenos. Los compromisos que hemos asumido con clientes, socios-distribuidores y colaboradores se enmarcan en el largo plazo, tal y como lo demuestra nuestras políticas de responsabilidad social y medioambiental en constante evolución.

EMPRENDEDOR

La iniciativa que caracterizó nuestros inicios sigue impregnando a cada uno de nuestros colaboradores. Es también una energía colectiva que nos impulsa a replantear permanentemente las formas de trabajar y desarrollar la compañía para construir el futuro con confianza y determinación.





EL CLIENTE NUESTRO PRINCIPAL ACTIVO

El inicio de la “Era del Cliente” trajo consigo muchos desafíos para las empresas: gestionar la relación en base a una comunicación clara y transparente, permitir un acceso rápido y simple a la información y garantizar su satisfacción, son solo algunas de las expectativas que manifiestan de forma recurrente los clientes.

Desde hace 19 años BNP Paribas Cardif Seguros Generales S.A. se ha caracterizado por integrar las necesidades de las personas con la estrategia de negocios de la Compañía, con el fin de desarrollar las soluciones de seguros que contribuirán a que las personas puedan realizar sus proyectos de vida, resguardando lo que ellos más quieren.


Es por lo anterior, que hemos hecho todo lo posible por acercarnos y entender sus expectativas, más allá del valor racional inherente a las propias ofertas, ya que un mejor conocimiento del cliente es sinónimo de una mayor capacidad para brindar un buen producto en el momento apropiado.

Así, gracias a un análisis detallado de los datos y los perfiles de cada segmento, BNP Paribas Cardif Seguros Generales S.A. crea y optimiza ofertas y propuestas diferenciadoras junto a sus socios-distribuidores.

De esta forma, el conocimiento del cliente se inscribe en el centro de nuestras actividades; da sentido y trascendencia a los seguros, ofreciéndoles valor durante toda la vida.

Sin duda hacer seguros más orientados al cliente no solo tiene relación con las coberturas que tienen y sus exclusiones. También implica, entre otras cosas, considerar el modo en que se explican los productos, las asistencias o beneficios que ofrecen y las características del servicio de post-venta y liquidación de siniestros.

Para articular todas las iniciativas, enfocadas a mejorar la experiencia de los asegurados, surge el programa “Trabajando por el Cliente”, que en Chile opera desde 2013. Dentro de las acciones implementadas, se destaca una herramienta llamada “VALUE STARS” que busca identificar el nivel de orientación al cliente que tienen nuestros productos, a través de un enfoque integral que aborda diversas dimensiones.



NUESTRA HISTORIA

2016*

BNP Paribas Cardif Seguros Generales S.A. (antes Compañía de Seguros Generales Cardif S.A.) celebra 19 años de operaciones en Chile como líder en Bancaseguros.

La Compañía lanza su línea de Seguro Automotriz, concretando uno de sus proyectos más ambiciosos y esperados.

2014*

2011*

En Chile, Cardif cambia su marca comercial a BNP Paribas Cardif, reforzando la experiencia de la filial de seguros con la solidez de su Casa Matriz a nivel mundial.

La Compañía obtiene reconocimiento a la Innovación otorgado por su Casa Matriz.

2010*

2008*

La Compañía sube de clasificación "A" a "AA-" en Seguros Generales.

Se inician actividades de Servicio al Cliente In Situ. En septiembre la Compañía de Seguros Generales Cardif S.A. se traslada a sus nuevas oficinas y en noviembre celebra el décimo aniversario junto a los socios y el Presidente del Grupo BNP Paribas Cardif.

2007*

2006*

en mayo la Compañía de Seguros Generales Cardif S.A. es premiada por el Diario Financiero como una de las 50 Empresas Superventas.

Presentación y aprobación de la SVS a proyecto de grabación telefónica, siendo pioneros en el uso de esta herramienta de aceptación de venta en línea.

2001*

1999*

La Compañía de Seguros Generales Cardif S.A. inicia la venta de seguros a través de su propia plataforma de Telemarketing, con 16 teleoperadores. Un año después se amplía la capacidad de Telemarketing a 70 ejecutivos.


En septiembre de este año, la firma francesa Cardif del Grupo BNP Paribas, inicia sus operaciones en Chile a través de la Compañía de Seguros Generales Cardif S.A. En marzo del año siguiente se emite la primera póliza.

1997*



**BNP PARIBAS
CARDIF**

Seguros para
un mundo
en evolución



LÍNEAS DE NEGOCIOS



• Seguros Protección Individual

A través de múltiples canales de comercialización, **BNP Paribas Cardif Seguros Generales S.A.** ofrece a los asegurados una completa línea de productos y protección individual. Entre estas coberturas destacan:

Hospitalización
Accidentes Personales
Reembolso de Gastos Médicos
Seguro Obligatorio de Accidentes Personales (SOAP)

• Seguros Asociados al Crédito

La Compañía además ofrece Seguros que brindan protección financiera en caso de:


Desempleo
Incapacidad Temporal

• Seguros de Protección al Patrimonio y/o Identidad

Variedad de productos que cubren el patrimonio del asegurado en caso de daño, robo y/o fraude, entre ellos:

Fraude o Clonación de Tarjetas (Personas y PYME)
Incendio y Sismo
Robo (Hogar o Personas)
Robo de Cheques
Daños Físicos a Vehículos Motorizados
Responsabilidad Civil Vehículos Motorizados
Robo Vehículos Motorizados





NUESTROS COLABORADORES

- Política de RRHH

BNP Paribas Cardif Seguros Generales S.A. asegura que las prácticas administrativas sean una garantía de iguales oportunidades y de que las herramientas, procesos y métodos de trabajo utilizados en la Compañía se centran en las competencias de las personas.

| Compañía | Gerentes Principales | Profesional y Técnico | Trabajadores | Total |
|---|----------------------|-----------------------|--------------|-------|
| BNP Paribas Cardif Seguros Generales S.A. | 14 | 162 | 38 | 214 |



RSE

NUESTRO COMPROMISO

La Responsabilidad Social es entendida en **BNP Paribas Cardif Seguros Generales S.A.** como un modelo de gestión efectivo que asegura el equilibrio entre el negocio, los colaboradores y el entorno de la empresa. Esta dimensión de nuestras actividades ha crecido con el tiempo y año tras año ha adquirido una mayor importancia, enmarcándose actualmente en una estrategia del Grupo BNP Paribas basada en cuatro pilares.

El primero de ellos, la **Responsabilidad Económica**, dice relación con el financiamiento económico de forma ética, a través de negocios y productos responsables orientados a las necesidades del cliente. Este enfoque incluye considerar las distintas necesidades que pueden tener nuestros clientes.

El segundo pilar es la **Responsabilidad Social**, que se relaciona con implementar políticas justas hacia los recursos humanos de la compañía. Esto se evidencia en el reclutamiento y capacitación de las personas, la diversidad y la solidaridad fundada en la gestión del trabajo. Para ello, los miembros de BNP Paribas Cardif Seguros Generales S.A. y sus familias participan en actividades que se relacionan estrechamente con los nuestros valores y la vida sana, destacando la capacitación permanente y la integración deportiva en instancias como la Copa BNP Paribas Cardif de Fútbol y la participación en las Olimpiadas del Seguro.

El tercer pilar es la **Responsabilidad Cívica**, que se refiere a nuestro entorno. Busca promover la educación y la cultura, a través del apoyo al emprendimiento social, políticas enfocadas en la educación, salud, cultura, solidaridad y principios relativos a los derechos humanos. En este sentido, se destaca la iniciativa llevada a cabo durante 2014 de la publicación de El Principito en un formato inclusivo, que permite la lectura de este clásico en braille y tinta.

El último pilar en el que se sustenta nuestra estrategia de RSE es el relativo a la **Responsabilidad Medioambiental**, el cual reúne todos los esfuerzos que hacemos por combatir el cambio climático y reducir de la Huella de Carbono relacionada directamente a nuestras operaciones (con actividades como el día de la bicicleta, señales ecológicas en las oficinas, reciclaje de papeles, entre otros).





RSE

Y DESARROLLO SOSTENIBLE

• DIVERSIDAD EN EL DIRECTORIO

Número de personas por género:

| | |
|---------|---|
| Hombres | 3 |
| Mujeres | 2 |

Número de personas por nacionalidad:

| | |
|----------|---|
| Chilena | 2 |
| Francesa | 2 |
| Española | 1 |

Número de personas por rango de edad:

| | |
|--------------------|---|
| Entre 51 y 60 años | 1 |
| Entre 41 y 50 años | 3 |
| Entre 31 y 40 años | 1 |

Número de personas por antigüedad:

| | |
|------------------|---|
| Más de 12 años | 1 |
| Entre 3 y 6 años | 1 |
| Menos de 3 años | 3 |

• DIVERSIDAD EN LA GERENCIA GENERAL Y DEMÁS GERENCIAS QUE REPORTAN A ESTA GERENCIA O AL DIRECTORIO

Número de personas por género:

| | |
|---------|---|
| Hombres | 7 |
| Mujeres | 4 |

Número de personas por nacionalidad:

| | |
|------------|---|
| Chilena | 9 |
| Colombiana | 1 |
| Francesa | 1 |

Número de personas por rango de edad:

| | |
|--------------------|---|
| Entre 51 y 60 años | 1 |
| Entre 41 y 50 años | 2 |
| Entre 31 y 40 años | 8 |

Número de personas por antigüedad:

| | |
|------------------|---|
| Más de 12 años | 4 |
| Entre 3 y 6 años | 3 |
| Menos de 3 años | 4 |





RSE

Y DESARROLLO SOSTENIBLE

• DIVERSIDAD EN LA ORGANIZACIÓN

Número de personas por género:

| | |
|---------|-----|
| Hombres | 124 |
| Mujeres | 90 |

Número de personas por nacionalidad:

| | |
|-------------|-----|
| Argentina | 2 |
| Chilena | 201 |
| Colombiana | 2 |
| Ecuatoriana | 1 |
| Española | 2 |
| Francesa | 2 |
| Italiana | 1 |
| Rumana | 1 |
| Venezolana | 2 |

Número de personas por rango de edad:

| | |
|--------------------|-----|
| Entre 51 y 60 años | 11 |
| Entre 41 y 50 años | 48 |
| Entre 31 y 40 años | 108 |
| Inferior a 30 años | 47 |

Número de personas por antigüedad:

| | |
|-------------------|-----|
| Más de 12 años | 13 |
| Entre 9 y 12 años | 29 |
| Entre 6 y 9 años | 11 |
| Entre 3 y 6 años | 40 |
| Menos de 3 años | 121 |

• BRECHA SALARIAL POR GÉNERO

| | |
|--------------|-----|
| Ejecutivos | 84% |
| Trabajadores | 90% |



Declaración Jurada

La presente Memoria es suscrita por los miembros del Directorio de **BNP Paribas Cardif Seguros Generales S.A.** en conformidad a la Norma de Carácter General N° 30 y sus modificaciones, de la Superintendencia de Valores y Seguros.

Los directores, en su mayoría, y el Gerente General declaran su responsabilidad respecto a la veracidad de la información incorporada a los Estados Financieros individual y consolidado del ejercicio anual 2016 de **BNP Paribas Cardif Seguros Generales S.A** y en la Memoria Anual.



Francisco Valenzuela
Presidente del Directorio
RUT: 8.710.105-3



Alexis Pannegeon
Director
RUT: 23.685.878-2



Vivien Berbigier
Gerente General
RUT: 25.523.074-3



María Ferrero
Directora
RUT: 25.428.084-4



Paula Landerretche
Director
RUT: 9.978.493-8



Baptiste Touchard
Director
RUT: 25.576.323-7



Estados Financieros

BNP Paribas Cardif Seguros Generales S.A.

31 de diciembre 2016



**BNP PARIBAS
CARDIF**

Seguros para
un mundo
en evolución

ANTECEDENTES

BNP Paribas Cardif Seguros Generales S.A.

RUT: 96.837.640-3

Domicilio: Avda. Vitacura N° 2670,

Pisos 13 y 14

Teléfono: 56 (2) 23704800

Página web: www.bnpparibascardif.cl

Representante Legal: Alessandro Deodato

| | | |
|------|---|-------------------------|
| \$ | - | Pesos Chilenos |
| M\$ | - | Miles de Pesos Chilenos |
| US\$ | - | Dólares Estadounidenses |
| UF | - | Unidades de Fomento |



**BNP PARIBAS
CARDIF**

Seguros para
un mundo
en evolución

BNP PARIBAS CARDIF SEGUROS GENERALES S.A.

Estados financieros

Al 31 diciembre de 2016

CONTENIDO

Informe del auditor independiente
Estados de situación financiera
Estados de resultados integrales
Estados de flujos de efectivo directo
Estados de cambios en el patrimonio
Notas a los estados financieros

\$ - Pesos chilenos
M\$ - Miles de pesos chilenos
UF - Unidades de fomento





INFORME DEL AUDITOR INDEPENDIENTE

Santiago, 28 de febrero de 2017

Señores Accionistas y Directores
BNP Paribas Cardif Seguros Generales S.A.

Hemos efectuado una auditoría a los estados financieros adjuntos de BNP Paribas Cardif Seguros Generales S.A., que comprenden los estados de situación financiera al 31 de diciembre de 2016 y 2015 y los correspondientes estados de resultados integrales, de cambios en el patrimonio y de flujos de efectivo por los años terminados en esas fechas y las correspondientes notas a los estados financieros. La Nota 6.III, no ha sido auditada por nosotros y por lo tanto este informe no se extiende a la misma.

Responsabilidad de la Administración por los estados financieros

La Administración es responsable por la preparación y presentación razonable de estos estados financieros de acuerdo con instrucciones y normas de preparación y presentación de información financiera emitidas por la Superintendencia de Valores y Seguros. Esta responsabilidad incluye el diseño, implementación y mantención de un control interno pertinente para la preparación y presentación razonable de estados financieros que estén exentos de representaciones incorrectas significativas, ya sea debido a fraude o error.

Responsabilidad del auditor

Nuestra responsabilidad consiste en expresar una opinión sobre estos estados financieros a base de nuestras auditorías. Efectuamos nuestras auditorías de acuerdo con normas de auditoría generalmente aceptadas en Chile. Tales normas requieren que planifiquemos y realicemos nuestro trabajo con el objeto de lograr un razonable grado de seguridad de que los estados financieros están exentos de representaciones incorrectas significativas.

Una auditoría comprende efectuar procedimientos para obtener evidencia de auditoría sobre los montos y revelaciones en los estados financieros. Los procedimientos seleccionados dependen del juicio del auditor, incluyendo la evaluación de los riesgos de representaciones incorrectas significativas de los estados financieros, ya sea debido a fraude o error. Al efectuar estas evaluaciones de los riesgos, el auditor considera el control interno pertinente para la preparación y presentación razonable de los estados financieros de la entidad con el objeto de diseñar procedimientos de auditoría que sean apropiados en las circunstancias, pero sin el propósito de expresar una opinión sobre la efectividad del control interno de la entidad. En consecuencia, no expresamos tal tipo de opinión. Una auditoría incluye, también, evaluar lo apropiadas que son las políticas de contabilidad utilizadas y la razonabilidad de las estimaciones contables significativas efectuadas por la Administración, así como una evaluación de la presentación general de los estados financieros.

Consideramos que la evidencia de auditoría que hemos obtenido es suficiente y apropiada para proporcionarnos una base para nuestra opinión de auditoría.



Santiago, 28 de febrero de 2017
BNP Paribas Cardif Seguros Generales S.A.

2

Opinión

En nuestra opinión, los mencionados estados financieros presentan razonablemente, en todos sus aspectos significativos, la situación financiera de BNP Paribas Cardif Seguros Generales S.A. al 31 de diciembre de 2016 y 2015, los resultados de sus operaciones y los flujos de efectivo por los años terminados en esas fechas, de acuerdo con instrucciones y normas de preparación y presentación de información financiera emitidas por la Superintendencia de Valores y Seguros.

Otros asuntos - Información adicional

Nuestra auditoría fue efectuada con el propósito de formarnos una opinión sobre los estados financieros tomados como un todo. La información a continuación, se presenta con el propósito de efectuar un análisis adicional al que se desprende de la información normalmente proporcionada en los estados financieros al 31 de diciembre de 2016:

| | |
|------------------------|------------------------------|
| Nota N° 25.5 | SOAP |
| Nota N° 44.3 | Moneda Extranjera |
| Nota N° 45 | Cuadro de Venta por Regiones |
| Cuadro Técnico N° 6.01 | Margen de Contribución |
| Cuadro Técnico N° 6.02 | Costo de siniestros |
| Cuadro Técnico N° 6.03 | Reservas |
| Cuadro Técnico N° 6.04 | Datos |

Tal información adicional es responsabilidad de la Administración y fue derivada de, y se relaciona directamente con, los registros contables y otros registros subyacentes utilizados para preparar los estados financieros al 31 de diciembre de 2016. La mencionada información adicional ha estado sujeta a los procedimientos de auditoría aplicados en la auditoría de los estados financieros y a ciertos procedimientos selectivos adicionales, incluyendo la comparación y conciliación de tal información adicional directamente con los registros contables y otros registros subyacentes utilizados para preparar los estados financieros, o directamente con los mismos estados financieros y los otros procedimientos adicionales, de acuerdo con Normas de Auditoría Generalmente Aceptadas en Chile.

De acuerdo a los procedimientos efectuados, se ha identificado que la información, presentada en la Nota 45 Ventas por regiones, refleja las ventas de acuerdo a la plaza donde se originó la emisión de la póliza y no en función de la ubicación física del riesgo. Adicionalmente, no nos ha sido posible efectuar verificaciones detalladas sobre el cuadro 6.04 – “Cuadro de Datos”, debido a que la Compañía realiza ciertas estimaciones sobre la información contenida en él.




Santiago, 28 de febrero de 2017
BNP Paribas Cardif Seguros Generales S.A.
3

En nuestra opinión, excepto por los efectos de las situaciones descritas en el párrafo precedente, la información suplementaria al 31 de diciembre de 2016 se presenta razonablemente en todos los aspectos significativos en relación con los estados financieros tomados como un todo.

Otros asuntos - Información no comparativa

De acuerdo a lo dispuesto por la Superintendencia de Valores y Seguros, las notas a los estados financieros descritos en el primer párrafo y las notas y cuadros técnicos señalados en el párrafo anterior, no presentan información comparativa.



Fernando Orihuela B.
RUT: 22.216.857-0



BNP PARIBAS CARDIF SEGUROS DE GENERALES S.A.
 Periodos Desde 01.01.2016 Hasta 31 de Diciembre de 2016

| Códigos | ESTADO DE RESULTADOS INTEGRAL ESTADO DE RESULTADOS | FINAL | |
|---------|---|--------------------|--------------------|
| | | 2016 | 2015 |
| | Margen de contribución | 75.066.191 | 60.937.368 |
| | Prima retenida | 205.233.170 | 184.924.730 |
| 5311110 | Prima directa | 200.812.020 | 171.400.881 |
| 5311120 | Prima aceptada | 4.479.590 | 16.213.300 |
| 5311130 | Prima cedida | 58.440 | 2.689.451 |
| | Variación de reservas técnicas | 1.967.988 | 3.941.939 |
| 5311210 | Variación reserva de riesgo en curso | 5.578.169 | 5.390.577 |
| 5311220 | Variación reserva matemática | 0 | 0 |
| 5311230 | Variación reserva valor del fondo | 0 | 0 |
| 5311240 | Variación reserva catastrófica de terremoto | (2.869.295) | (761.184) |
| 5311250 | Variación reserva insuficiencia de prima | (740.886) | (687.454) |
| 5311260 | Variación otras reservas técnicas | 0 | 0 |
| | Costo de siniestros del ejercicio | 79.311.358 | 63.574.435 |
| 5311310 | Siniestros directos | 73.273.913 | 59.703.048 |
| 5311320 | Siniestros cedidos | 193.784 | 54.289 |
| 5311330 | Siniestros aceptados | 6.231.229 | 3.925.676 |
| | Costo de rentas del ejercicio | 0 | 0 |
| 5311410 | Rentas directas | 0 | 0 |
| 5311420 | Rentas cedidas | 0 | 0 |
| 5311430 | Rentas aceptadas | 0 | 0 |
| | Resultado de intermediación | 42.062.045 | 44.239.796 |
| 5311510 | Comisión agentes directos | 0 | 0 |
| 5311520 | Comisión corredores y retribución asesores previsionales | 40.130.636 | 35.287.269 |
| 5311530 | Comisiones de reaseguro aceptado | 1.931.409 | 8.952.527 |
| 5311540 | Comisiones de reaseguro cedido | 0 | 0 |
| 5311600 | Gastos por reaseguro no proporcional | 4.214.167 | 7.971.581 |
| 5311700 | Gastos médicos | 0 | 0 |
| 5311800 | Deterioro de Seguros | 2.611.421 | 4.259.611 |
| | Costos de administración | 72.536.538 | 60.002.989 |
| 5312100 | Remuneraciones | 6.747.900 | 5.726.835 |
| 5312200 | Otros costos de administración | 65.788.638 | 54.276.154 |
| | Resultado de inversiones | 13.903.215 | 14.944.909 |
| | Resultado neto inversiones realizadas | 1.351.722 | 1.095.868 |
| 5313110 | Inversiones inmobiliarias realizadas | 0 | 0 |
| 5313120 | Inversiones financieras realizadas | 1.351.722 | 1.095.868 |
| | Resultado neto inversiones no realizadas | 650.639 | 27.399 |
| 5313210 | Inversiones inmobiliarias no realizadas | 0 | 0 |
| 5313220 | Inversiones financieras no realizadas | 650.639 | 27.399 |
| | Resultado neto inversiones devengadas | 11.901.022 | 13.821.967 |
| 5313310 | Inversiones inmobiliarias devengadas | 326.945 | 323.343 |
| 5313320 | Inversiones financieras devengadas | 11.790.530 | 13.684.124 |
| 5313330 | Depreciación inversiones | 134.581 | 108.121 |
| 5313340 | Gastos de gestión | 81.872 | 77.379 |
| 5313400 | Resultado neto inversiones por seguros con cuenta única de inversiones | 0 | 0 |
| 5313500 | Deterioro de inversiones | 168 | 325 |
| | Resultado técnico de seguros | 16.432.868 | 15.879.288 |
| | Otros ingresos y egresos | 658.551 | (163.570) |
| 5315100 | Otros ingresos | 726.252 | 42.263 |
| 5315200 | Otros gastos | 67.701 | 205.833 |
| 5316100 | Diferencia de cambio | 14.225 | 8.397 |
| 5316200 | Utilidad (pérdida) por unidades reajustables | (4.124.998) | (5.737.938) |
| | Resultado de operaciones continuas antes de impuesto renta | 12.980.646 | 9.986.177 |
| 5318000 | Utilidad (pérdida) por operaciones discontinuas y disponibles para la venta (netas de impuesto) | 0 | 0 |
| 5319000 | Impuesto renta | 2.961.181 | 1.169.387 |
| | Resultado del periodo | 10.019.465 | 8.816.790 |
| | ESTADO OTRO RESULTADO INTEGRAL | | |
| 5321000 | Resultado en la evaluación propiedades, muebles y equipos | 0 | 0 |
| 5322000 | Resultado en activos financieros | 4.729.296 | (5.724.882) |
| 5323000 | Resultado en coberturas de flujo de caja | 0 | 0 |
| 5324000 | Otros resultados con ajuste en patrimonio | 0 | 0 |
| 5325000 | Impuesto diferido | (1.150.523) | 1.343.546 |
| | Otro resultado integral | 3.578.773 | (4.381.336) |
| | Resultado integral | 13.598.238 | 4.435.454 |



BNP PARIBAS CARDIF SEGUROS DE GENERALES S.A.
Periodos Desde 01.01.2016 Hasta 31 de Diciembre de 2016

| | | <i>FINAL</i> | |
|---|----------|--------------------|--------------------|
| ESTADO DE FLUJO DE EFECTIVO | | | |
| FLUJO DE EFECTIVO DE LAS ACTIVIDADES DE LA OPERACIÓN | | 2016 | 2015 |
| Ingresos de las actividades de la operación | | | |
| Ingreso por prima de seguro y coaseguro | + | 225.934.953 | 194.086.504 |
| Ingreso por prima reaseguro aceptado | + | 13.117.372 | 11.450.278 |
| Devolución por rentas y siniestros | + | 262.422 | 1.052.512 |
| Ingreso por rentas y siniestros reasegurados | + | 178.761 | 526.570 |
| Ingreso por comisiones reaseguro cedido | + | 0 | 0 |
| Ingreso por activos financieros a valor razonable | + | 453.553.952 | 424.076.969 |
| Ingreso por activos financieros a costo amortizado | + | 0 | 70.946 |
| Ingreso por activos inmobiliarios | + | 340.114 | 216.738 |
| Intereses y dividendos recibidos | + | 0 | 0 |
| Préstamos y partidas por cobrar | + | 0 | 0 |
| Otros ingresos de la actividad aseguradora | + | 0 | 0 |
| Ingresos de efectivo de la actividad aseguradora | + | 693.387.574 | 631.480.517 |
| Egresos de las actividades de la operación | | | |
| Egreso por prestaciones seguro directo y coaseguro | + | 6.416.252 | 10.396.289 |
| Pago de rentas y siniestros | + | 78.329.376 | 63.676.535 |
| Egreso por comisiones seguro directo | + | 41.221.060 | 33.904.458 |
| Egreso por comisiones reaseguro aceptado | + | 1.931.428 | 6.322.520 |
| Egreso por activos financieros a valor razonable | + | 451.017.221 | 423.895.283 |
| Egreso por activos financieros a costo amortizado | + | 0 | 0 |
| Egreso por activos inmobiliarios | + | 0 | 0 |
| Gasto por impuestos | + | 20.152.832 | 15.295.559 |
| Gasto de administración | + | 96.444.102 | 83.076.548 |
| Otros egresos de la actividad aseguradora | + | 0 | 0 |
| Egresos de efectivo de la actividad aseguradora | - | 695.512.271 | 636.567.192 |
| Flujo de efectivo neto de actividades de la operación | + | (2.124.697) | (5.086.675) |
| FLUJO DE EFECTIVO DE LAS ACTIVIDADES DE INVERSIÓN | | | |
| Ingresos de actividades de inversión | | | |
| Ingresos por propiedades, muebles y equipos | + | 0 | 0 |
| Ingresos por propiedades de inversión | + | 0 | 0 |
| Ingresos por activos intangibles | + | 0 | 0 |
| Ingresos por activos mantenidos para la venta | + | 0 | 0 |
| Ingresos por participaciones en entidades del grupo y filiales | + | 0 | 0 |
| Otros ingresos relacionados con actividades de inversión | + | 0 | 0 |
| Ingresos de efectivo de las actividades de inversión | + | 0 | 0 |
| Egresos de actividades de inversión | | | |
| Egresos por propiedades, muebles y equipos | + | 81.994 | 69.736 |
| Egresos por propiedades de inversión | + | 0 | 0 |
| Egresos por activos intangibles | + | 0 | 0 |
| Egresos por activos mantenidos para la venta | + | 0 | 0 |
| Egresos por participaciones en entidades del grupo y filiales | + | 0 | 0 |
| Otros egresos relacionados con actividades de inversión | + | 0 | 0 |
| Egresos de efectivo de las actividades de inversión | - | 81.994 | 69.736 |
| Flujo de efectivo neto de actividades de inversión | + | (81.994) | (69.736) |
| FLUJO DE EFECTIVO DE LAS ACTIVIDADES DE FINANCIAMIENTO | | | |
| Ingresos de actividades de financiamiento | | | |
| Ingresos por emisión de instrumentos de patrimonio | + | 0 | 0 |
| Ingresos por préstamos a relacionados | + | 0 | 0 |
| Ingresos por préstamos bancarios | + | 0 | 0 |
| Aumentos de capital | + | 0 | 0 |
| Otros ingresos relacionados con actividades de financiamiento | + | 0 | 0 |
| Ingresos de efectivo de las actividades de financiamiento | + | 0 | 0 |
| Egresos de actividades de financiamiento | | | |
| Dividendos a los accionistas | + | 0 | 0 |
| Intereses pagados | + | 0 | 0 |
| Disminución de capital | + | 0 | 0 |
| Egresos por préstamos con relacionados | + | 0 | 0 |
| Otros egresos relacionados con actividades de financiamiento | + | 0 | 0 |
| Egresos de efectivo de las actividades de financiamiento | - | 0 | 0 |
| Flujo de efectivo neto de actividades de financiamiento | + | 0 | 0 |
| Efecto de las variaciones de los tipo de cambio | + | 0 | 24.355 |
| Aumento (disminución) de efectivo y equivalentes | | (2.206.691) | (5.132.056) |
| Efectivo y efectivo equivalente al inicio del periodo | | 9.877.957 | 15.010.013 |
| Efectivo y efectivo equivalente | | 7.671.266 | 9.877.957 |
| Componentes del efectivo y equivalentes al final del periodo | | | |
| Efectivo en caja | | 11.104 | 4.156 |
| Bancos | | 2.109.399 | 2.441.651 |
| Equivalente al efectivo | | 5.550.763 | 7.432.150 |

BNP PARIBAS CARDIF SEGUROS DE GENERALES S.A.
Nota 1. ENTIDAD QUE REPORTA
Razón social de la entidad que informa

BNP PARIBAS CARDIF SEGUROS GENERALES S.A.

RUT de entidad que informa

96.837.640

Domicilio

Avenida Vitacura N°2670 Piso 13, Las Condes, Santiago.

Principales cambios societarios de fusiones y adquisiciones

No existen cambios en BNP Paribas Cardif Seguros Generales S.A. que informa el ultimo periodo.

Grupo económico

La compañía no pertenece a ningún grupo económico.

Nombre de la entidad controladora

BNP PARIBAS CARDIF S.A.

Nombre de la controladora última del grupo

La compañía no pertenece a ningún grupo económico.

Actividades principales

Planes Seguros Generales de primer grupo.

N° Resolución exenta

281

Fecha de resolución exenta SVS

03-09-1997

N° Registro de valores

Sin Registro

N° Registro de trabajadores

216

Audidores externos

PriceWaterhouseCoopers Consultores, Auditores y Cia Ltda.

Número registro auditores externos SVS

24

Accionistas

| Nombre Accionista | Rut | Tipo de Persona | Porcentaje |
|---------------------------------------|--------------|-----------------------------|------------|
| BNP PARIBAS CARDIF S.A. | 59.063.300-3 | Persona Jurídica Extranjera | 0,9997 |
| CARDIF ASSURANCES RISQUES DIVERS S.A. | 59.054.340-3 | Persona Jurídica Extranjera | 0,0003 |

Clasificadores de Riesgo

| Nombre Clasificadora de Riesgo | Rut | Clasificación de Riesgo | Codigo de Inscripción | Fecha de Clasificación |
|---|--------------|-------------------------|-----------------------|------------------------|
| ICR Compañía Clasificadora de Riesgo Limitada | 76.188.980-K | AA | 12 | 06-12-2016 |
| Feller-Rate Clasificadora de Riesgo Limitada | 79.844.680-0 | AA | 9 | 16-01-2017 |

BNP PARIBAS CARDIF SEGUROS DE GENERALES S.A.
Nota 2. BASES DE PREPARACIÓN
a) Declaración de cumplimiento

Los presentes Estados de Situación Financiera individuales corresponden al período terminado al 31 de Diciembre, el Estado de Resultado y Estado de Flujo de Efectivo corresponden al período comprendido entre el 01 de enero de 2016 al 31 de Diciembre y han sido preparados de acuerdo a las Normas Internacionales de Información Financiera (NIIF) emitidas por el International Accounting Standards Board (“IASB”) y las normas impartidas por la Superintendencia de Valores y Seguros en los casos que corresponda, en conformidad con lo establecido en la Circular N° 2.022 emitida por la SVS el 17 de mayo de 2011 y sus posteriores modificaciones. En caso de discrepancia primaran estas últimas.

b) Período contable

El Estado de Resultados Integral y Estado de Flujo de Efectivo, cubren el período contable entre el 01 de enero de 2016 y el 31 de Diciembre, el Estado de Situación Financiera y el Estado de Cambios en el Patrimonio cubren el período contable terminado al 31 de Diciembre.

c) Bases de medición

Los Estados Financieros Individuales han sido preparados sobre la base del modelo de costo, excepto para algunos de activos financieros que han sido registrados por su valor razonable con efecto en resultados.

d) Moneda funcional y de presentación

La moneda funcional y de presentación de los Estados Financieros de BNP Paribas Cardif Seguros Generales S.A. es el peso chileno. La presentación de los cuadros técnicos y anexos que complementan los estados financieros, se presentan en miles de pesos.

e) Nuevas normas e interpretaciones para fechas futuras

Las normas e interpretaciones, así como las mejoras y modificaciones a IFRS, que han sido emitidas, pero aún no han entrado en vigencia a la fecha de estos estados financieros, se encuentran detalladas a continuación. La Compañía ha aplicado IFRS 9 en forma anticipada.

| Nuevas Normas | | Fecha de aplicación obligatoria |
|----------------|--|---------------------------------|
| IFRS 15 | Ingresos procedentes de Contratos con Clientes | 1 de Enero de 2018 |
| IFRS 16 | Arrendamientos | 1 de Enero de 2019 |

IFRS 15 “Ingresos procedentes de Contratos con Clientes”

IFRS 15 Ingresos procedentes de Contratos con Clientes, emitida en mayo de 2014, es una nueva norma que es aplicable a todos los contratos con clientes, excepto arrendamientos, instrumentos financieros y contratos de seguros. Se trata de un proyecto conjunto con el FASB para eliminar diferencias en el reconocimiento de ingresos entre IFRS y US GAAP. Esta nueva norma pretende mejorar las inconsistencias y debilidades de IAS 18 y proporcionar un modelo que facilitará la comparabilidad de compañías de diferentes industrias y regiones. Proporciona un nuevo modelo para el reconocimiento de ingresos y requerimientos más detallados para contratos con elementos múltiples. Además requiere revelaciones más detalladas. La norma será de aplicación obligatoria para los periodos anuales que comiencen a partir del 1 de enero de 2018. Se permite su aplicación anticipada.

IFRS 16 “Arrendamientos”

En el mes de enero de 2016, el IASB ha emitido IFRS 16 Arrendamientos. IFRS 16 establece la definición de un contrato de arrendamiento y especifica el tratamiento contable de los activos y pasivos originados por estos contratos desde el punto de vista del arrendador y arrendatario. La nueva norma no difiere significativamente de la norma que la precede, IAS 17 Arrendamientos, con respecto al tratamiento contable desde el punto de vista del arrendador. Sin embargo, desde el punto de vista del arrendatario, la nueva norma requiere el reconocimiento de activos y pasivos para la mayoría de los contratos de arrendamientos. IFRS 16 será de aplicación obligatoria para los periodos anuales que comiencen a partir del 1 de enero de 2019. La aplicación temprana se encuentra permitida si ésta es adoptada en conjunto con IFRS 15 Ingresos procedentes de Contratos con Clientes.

La Compañía aún se encuentra evaluando los impactos que podría generar la mencionada norma, estimando que no afectará significativamente los estados financieros.

| Mejoras a las Normas Internacionales de Información Financiera aplicables a ejercicios iniciados el 01 de enero 2016 | | Fecha de aplicación obligatoria |
|--|---|--|
| IAS 19 | Beneficios a los Empleados | 1 de Enero de 2016 |
| IAS 16 | Propiedades, Planta y Equipo | 1 de Enero de 2016 |
| IAS 38 | Activos Intangibles | 1 de Enero de 2016 |
| IFRS 11 | Acuerdos Conjuntos | 1 de Enero de 2016 |
| IAS 27 | Estados Financieros Separados | 1 de Enero de 2016 |
| IAS 28 | Inversiones en Asociadas y Negocios Conjuntos | 1 de Enero de 2016 Por determinar |
| IFRS 10 | Estados Financieros Consolidados | 1 de Enero de 2016 Por determinar |
| IFRS 5 | Activos no Corrientes Mantenidos para la Venta y Operaciones Discontinuas | 1 de Enero de 2016 |

BNP PARIBAS CARDIF SEGUROS DE GENERALES S.A.
Nota 2. BASES DE PREPARACIÓN

| | | |
|----------------|--|---------------------------|
| IFRS 7 | Instrumentos Financieros: Información a Revelar | 1 de Enero de 2016 |
| IAS 34 | Información Financiera Intermedia | 1 de Enero de 2016 |
| IFRS 12 | Información a Revelar sobre Participaciones en Otras Entidades | 1 de Enero de 2016 |
| IAS 1 | Presentación de Estados Financieros | 1 de Enero de 2016 |

IAS 19 “Beneficios a los Empleados”

Annual Improvements cycle 2012–2014”, emitido en septiembre de 2014, clarifica que profundidad del mercado de los bonos corporativos de alta calidad crediticia se evalúa en base a la moneda en que está denominada la obligación, en vez del país donde se encuentra la obligación. Cuando no exista un mercado profundo para estos bonos en esa moneda, se utilizará bonos emitidos por el gobierno en la misma moneda y plazos. Las modificaciones serán de aplicación obligatoria para los periodos anuales que comiencen a partir del 1 de enero de 2016. Se permite su aplicación anticipada.

La Compañía aún se encuentra evaluando los impactos que podrían generar las mencionadas modificaciones, estimando que no afectarán significativamente los estados financieros.

IAS 16 “Propiedades, Planta y Equipo”, IAS 38 “Activos Intangibles”

IAS 16 y IAS 38 establecen el principio de la base de depreciación y amortización siendo el patrón esperado del consumo de los beneficios económicos futuros de un activo. En sus enmiendas a IAS 16 y IAS 38 publicadas en mayo de 2014, el IASB clarificó que el uso de métodos basados en los ingresos para calcular la depreciación de un activo no es adecuado porque los ingresos generados por una actividad que incluye el uso de un activo generalmente reflejan factores distintos del consumo de los beneficios económicos incorporados al activo. El IASB también aclaró que los ingresos generalmente presentan una base inadecuada para medir el consumo de los beneficios económicos incorporados de un activo intangible. Sin embargo, esta suposición puede ser rebatida en ciertas circunstancias limitadas. Las modificaciones serán de aplicación obligatoria para los periodos anuales que comiencen a partir del 1 de enero de 2016. Se permite su aplicación anticipada.

La Compañía no tiene este tipo de activos, por lo que la aplicación de esta normativa, no afectará sus estados financieros.

IFRS 11 “Acuerdos Conjuntos”

Las modificaciones a IFRS 11, emitidas en mayo de 2014, se aplican a la adquisición de una participación en una operación conjunta que constituye un negocio. Las enmiendas clarifican que los adquirentes de estas partes deben aplicar todos los principios de la contabilidad para combinaciones de negocios de IFRS 3 Combinaciones de Negocios y otras normas que no estén en conflicto con las guías de IFRS 11 Acuerdos Conjuntos. Las modificaciones serán de aplicación obligatoria para los periodos anuales que comiencen a partir del 1 de enero de 2016. Se permite su aplicación anticipada.

La Compañía no tiene acuerdos conjuntos, por lo que la aplicación de esta normativa, no afectará sus estados financieros.

IAS 27 “Estados Financieros Separados”

Las modificaciones a IAS 27, emitidas en agosto de 2014, restablecen la opción de utilizar el método de la participación para la contabilidad de las inversiones en subsidiarias, negocios conjuntos y asociadas en los estados financieros separados. Las modificaciones serán de aplicación obligatoria para los periodos anuales que comiencen a partir del 1 de enero de 2016. Se permite su aplicación anticipada.

La Compañía no tiene participaciones en subsidiarias, por lo que la aplicación de esta normativa, no afectará sus estados financieros.

IAS 28 “Inversiones en Asociadas y Negocios Conjuntos”, IFRS 10 “Estados Financieros Consolidados”

Las enmiendas a IFRS 10 Estados Financieros Consolidados e IAS 28 Inversiones en Asociadas y Negocios Conjuntos (2011) abordan una inconsistencia reconocida entre los requerimientos de IFRS 10 y los de IAS 28 (2011) en el tratamiento de la venta o la aportación de bienes entre un inversor y su asociada o negocio conjunto. Las enmiendas, emitidas en septiembre de 2014, establecen que cuando la transacción involucra un negocio (tanto cuando se encuentra en una filial o no) se reconoce toda la ganancia o pérdida generada. Se reconoce una ganancia o pérdida parcial cuando la transacción involucra activos que no constituyen un negocio, incluso cuando los activos se encuentran en una filial. La fecha de aplicación obligatoria de estas modificaciones está por determinar debido a que el IASB planea una investigación profunda que pueda resultar en una simplificación de contabilidad de asociadas y negocios conjuntos. Se permite la adopción inmediata.

La Compañía no tiene este tipo de activos, por lo que la aplicación de esta normativa, no afectará sus estados financieros.

IFRS 5 “Activos no Corrientes Mantenedidos para la Venta y Operaciones Discontinuas”

Annual Improvements cycle 2012–2014”, emitido en septiembre de 2014, clarifica que si la entidad reclasifica un activo (o grupo de activos para su disposición) desde mantenido para la venta directamente a mantenido para distribuir a los propietarios, o desde mantenido para distribuir a los propietarios directamente a mantenido para la venta, entonces el cambio en la clasificación es considerado una continuación en el plan original de venta. El IASB aclara que en estos casos no se aplicarán los requisitos de contabilidad para los cambios en un plan de venta. Las modificaciones serán de aplicación obligatoria para los periodos anuales que comiencen a partir del 1 de enero de 2016. Se permite su aplicación anticipada.

La Compañía no tiene activos mantenidos para la venta u operaciones discontinuas, por lo que la aplicación de esta normativa, no afectará sus estados financieros.

BNP PARIBAS CARDIF SEGUROS DE GENERALES S.A.
Nota 2. BASES DE PREPARACIÓN
IFRS 7 “Instrumentos Financieros: Información a Revelar”

Annual Improvements cycle 2012–2014”, emitido en septiembre de 2014, clarifica que los acuerdos de servicio pueden constituir implicación continuada en un activo transferido para los propósitos de las revelaciones de transferencias de activos financieros. Generalmente esto será el caso cuando el administrador tiene un interés en el futuro rendimiento de los activos financieros transferidos como consecuencia de dicho contrato. Las modificaciones serán de aplicación obligatoria para los periodos anuales que comiencen a partir del 1 de enero de 2016. Se permite su aplicación anticipada.

La Compañía no tiene este tipo de activos, por lo que la aplicación de esta normativa, no afectará sus estados financieros.

IAS 34 “Información Financiera Intermedia”

Annual Improvements cycle 2012–2014”, emitido en septiembre de 2014, clarifica que las revelaciones requeridas deben estar o en los estados financieros interinos o deben ser indicadas con referencias cruzadas entre los estados financieros interinos y cualquier otro informe que lo contenga. Las modificaciones serán de aplicación obligatoria para los periodos anuales que comiencen a partir del 1 de enero de 2016. Se permite su aplicación anticipada.

La Compañía aún se encuentra evaluando los impactos que podrían generar la mencionadas modificaciones, estimando que no afectará significativamente los estados financieros.

IFRS 10 “Estados Financieros Consolidados”, IFRS 12 “Información a Revelar sobre Participaciones en Otras Entidades”, IAS 28 “Inversiones en Asociadas y Negocios Conjuntos”

Las modificaciones a IFRS 10, IFRS 12 e IAS 28 introducen clarificaciones menores acerca de los requerimientos para la contabilización de entidades de inversión. Además, estas enmiendas proporcionan un alivio en ciertas circunstancias, lo que reducirá el costo de aplicar estas normas. Las modificaciones serán de aplicación obligatoria para los periodos anuales que comiencen a partir del 1 de enero de 2016. Se permite su aplicación anticipada.

La Compañía no tiene este tipo de activos, por lo que la aplicación de esta normativa, no afectará sus estados financieros.

IAS 1 “Presentación de Estados Financieros”

En diciembre de 2014 el IASB publicó las enmiendas a IAS 1 “Iniciativa de Revelaciones”. Estas modificaciones a IAS 1 abordan algunas preocupaciones expresadas sobre los requerimientos de presentación y revelación, y aseguran que las entidades tienen la posibilidad de ejercer juicio cuando apliquen IAS 1. Las modificaciones serán de aplicación obligatoria para los periodos anuales que comiencen a partir del 1 de enero de 2016. Se permite su aplicación anticipada.

La Compañía aún se encuentra evaluando los impactos que podrían generar la mencionadas modificaciones, estimando que no afectará significativamente los estados financieros.

| Normas, interpretaciones y enmiendas emitidas, cuya aplicación aún no es obligatoria, para las cuales no se ha efectuado adopción anticipada | | Fecha de aplicación obligatoria |
|--|---|---------------------------------|
| NIIF 15 | Ingresos procedentes de contratos con clientes | 1 de Enero de 2018 |
| NIIF 16 | Arrendamientos | 1 de Enero de 2019 |
| CINIIF 22 | Transacciones en Moneda Extranjera y Contraprestaciones Anticipadas | 1 de Enero de 2018 |
| NIC 7 | Estado de Flujo de Efectivo | 1 de Enero de 2017 |
| NIC 12 | Impuesto a las ganancias | 1 de Enero de 2017 |
| NIIF 2 | Pagos Basados en Acciones | 1 de Enero de 2018 |
| NIIF 15 | Enmienda a NIIF 15 Ingresos Procedentes de Contratos con Clientes | 1 de Enero de 2018 |
| NIIF 4 | Enmienda a NIIF 4 “Contratos de Seguro”, con respecto a la aplicación de la NIIF 9 “Instrumentos Financieros” | 1 de Enero de 2018 |
| NIC 40 | Enmienda a Propiedades de Inversión | 1 de Enero de 2018 |
| NIIF 1 | Adopción por primera vez de las NIIF | 1 de Enero de 2018 |
| NIIF 12 | Información a revelar sobre participación en otras entidades | 1 de Enero de 2018 |
| NIC 28 | Inversiones en Asociadas y Negocios Conjuntos | 1 de Enero de 2018 |
| NIIF 10 - NIC 28 | Estados Financieros Consolidados e Inversiones en asociadas y negocios conjuntos | Indeterminado |

NIIF 15 Ingresos procedentes de contratos con clientes

Establece los principios que una entidad debe aplicar para la presentación de información útil a los usuarios de los estados financieros en relación a la naturaleza, monto, oportunidad e incertidumbre de los ingresos y los flujos de efectivo procedentes de los contratos con los clientes.

NIIF 16 Arrendamientos

Establece el principio para el reconocimiento, medición, presentación y revelación de arrendamientos.

CINIIF 22 Transacciones en Moneda Extranjera y Contraprestaciones Anticipadas

Se aplica a una transacción en moneda extranjera (o parte de ella) cuando una entidad reconoce un activo no financiero o pasivo no financiero que surge del pago o cobro de una contraprestación anticipada antes de que la entidad reconozca el activo, gasto o ingreso relacionado (o la parte de estos que corresponda).

BNP PARIBAS CARDIF SEGUROS DE GENERALES S.A.
Nota 2. BASES DE PREPARACIÓN
NIC 7 Estado de Flujo de Efectivo

Permite a los usuarios de los estados financieros evaluar los cambios en las obligaciones provenientes de las actividades financieras.

NIC 12 Impuesto a las ganancias

Clarifica cómo contabilizar los activos por impuestos diferidos en relación con los instrumentos de deuda valorizados a su valor razonable.

NIIF 2 Pagos Basados en Acciones

Clarifica la medición de los pagos basados en acciones liquidados en efectivo y la contabilización de modificaciones que cambian dichos pagos a liquidación con instrumentos de patrimonio. Requiere el tratamiento de los premios como si fuera todo liquidado como instrumento de patrimonio, cuando el empleador es obligado a retener el impuesto relacionado con los pagos basados en acciones.

NIIF 15 Enmienda a NIIF 15 Ingresos Procedentes de Contratos con Clientes

Introduce aclaraciones a la guía para la identificación de obligaciones de desempeño en los contratos con clientes, contabilización de licencias de propiedad intelectual y la evaluación de principal versus agente (presentación bruta versus neta del ingreso).

NIIF 4 Enmienda a NIIF 4 “Contratos de Seguro”, con respecto a la aplicación de la NIIF 9 “Instrumentos Financieros”

Introduce dos enfoques: (1) de superposición, da a las compañías que emiten contratos de seguros la opción de reconocer en otro resultado integral la volatilidad que podría surgir cuando se aplica la NIIF 9 (antes que la nueva norma de contratos de seguros) y (2) exención temporal de NIIF 9, permite a las compañías cuyas actividades son predominantemente relacionadas a los seguros, aplicar opcionalmente una exención temporal de la NIIF 9 hasta el año 2021, continuando con la aplicación de NIC 39.

NIC 40 Enmienda a Propiedades de Inversión

Clarifica que para transferir para, o desde, propiedades de inversión, debe existir un cambio en el uso, para lo cual debe existir una evaluación (sustentado por evidencias) de si la propiedad cumple con la definición.

NIIF 1 Adopción por primera vez de las NIIF

Relacionada con la suspensión de las excepciones a corto plazo para los adoptantes por primera vez con respecto a la NIIF 7, NIC 19 y NIIF 10.

NIIF 12 Información a revelar sobre participación en otras entidades

Clarifica el alcance de ésta norma. Estas modificaciones deben aplicarse retroactivamente a los ejercicios anuales que comiencen a partir del 1 de enero de 2017.

NIC 28 Inversiones en Asociadas y Negocios Conjuntos

Relacionada a la medición de la asociada o negocio conjunto al valor razonable.

NIIF 10 - NIC 28 Estados Financieros Consolidados e Inversiones en asociadas y negocios conjuntos

Se reconoce una ganancia o pérdida completa cuando la transacción involucra un negocio (se encuentre en una filial o no) y una ganancia o pérdida parcial cuando la transacción involucra activos que no constituyen un negocio, incluso si estos activos están en una subsidiaria.

La administración de la Sociedad estima que la adopción de las normas, interpretaciones y enmiendas antes descritas, no tendrá un impacto significativo en los estados financieros de la Sociedad en el período de su primera aplicación.

| Normas, interpretaciones y enmiendas emitidas, cuya aplicación aún no es obligatoria, para las cuales se ha efectuado adopción anticipada | | Fecha de aplicación obligatoria |
|---|--------------------------|---------------------------------|
| NIIF 9 | Instrumentos Financieros | 1 de Enero de 2018 |

NIIF 9 Instrumentos Financieros

En julio de 2014 fue emitida la versión final de IFRS 9 Instrumentos Financieros, reuniendo todas las fases del proyecto del IASB para reemplazar IAS 39 Instrumentos Financieros: Reconocimiento y Medición. Esta norma incluye nuevos requerimientos basados en principios para la clasificación y medición, introduce un modelo “más prospectivo” de pérdidas crediticias esperadas para la contabilidad del deterioro y un enfoque sustancialmente reformado para la contabilidad de coberturas. Las entidades también tendrán la opción de aplicar en forma anticipada la contabilidad de ganancias y pérdidas por cambios de valor justo relacionados con el “riesgo crediticio propio” para los pasivos financieros designados al valor razonable con cambios en resultados, sin aplicar los otros requerimientos de IFRS 9. La norma será de aplicación obligatoria para los periodos anuales que comiencen a partir del 1 de enero de 2018. Se permite su aplicación anticipada.

f) Hipótesis de negocio en marcha

La compañía estima que no existen indicios significativos ni evidencia alguna que pudiese afectar la hipótesis de empresa en marcha a la fecha de presentación de los presentes estados financieros no comparativos.

g) Reclasificaciones



BNP PARIBAS CARDIF SEGUROS DE GENERALES S.A.

Nota 2. BASES DE PREPARACIÓN

Para los presentes Estados Financieros no existen reclasificaciones.

h) Cuando una entidad no aplique un requerimiento establecido en NIIF

Los presentes Estados Financieros han sido preparados de acuerdo a Normas Internacionales de Información Financieras (NIIF), y las normas e instrucciones impartidas por la SVS, primando estas últimas sobre las NIIF en caso de existir discrepancias.

i) Ajustes a períodos anteriores y otros cambios contables

Al 31 de diciembre de 2016 no existen ajustes y cambios contables.



BNP PARIBAS CARDIF SEGUROS DE GENERALES S.A.

Nota 3. POLÍTICAS CONTABLES

Bases de consolidación

La Compañía BNP Paribas Cardif Seguros Generales S.A., al 31 de diciembre de 2016, no posee filiales ni entidades de cometido específico, sobre las cuales posea control y por tanto no debe efectuar consolidación con ninguna entidad.

Política diferencia de cambio

a) Transacciones en moneda extranjera

Las transacciones en moneda extranjera y en unidades de fomentos (UF) son convertidas a la moneda funcional en las fechas de las transacciones. Los activos y pasivos monetarios denominados en monedas extranjeras y en UF a la fecha de balance son reconvertidos a la moneda funcional a la tasa de cambio de esa fecha. Las ganancias o pérdidas por conversión de moneda extranjera y en UF en partidas monetarias es la diferencia entre el costo amortizado de la moneda funcional al comienzo del período, ajustada por intereses y pagos efectivos durante el período, y el costo amortizado en moneda extranjera y en UF convertido a la tasa de cambio al final del período.

Los activos y pasivos no monetarios denominados en monedas extranjeras y en UF que son valorizados al valor razonable, son reconvertidos a la moneda funcional a la tasa de cambio a la fecha en que se determinó el valor razonable.

Las diferencias en moneda extranjera y en UF que surgen durante la reconversión son reconocidas en resultados, excepto en el caso de diferencias que surjan en la reconversión, un pasivo financiero designado como cobertura de la inversión neta en una operación en el extranjero o coberturas de flujo de efectivo calificadas, son reconocidas directamente en otro resultado integral. Las partidas no monetarias que son valorizadas al costo histórico en una moneda extranjera se convierten a la tasa de cambio a la fecha de la transacción.

b) Tipos de cambio

Los tipos de cambio de las monedas extranjeras y unidades reajustable utilizadas por la Sociedad en la presentación de los estados financieros al 31 de diciembre de 2016 son:

| Moneda | 31.12.2016 |
|-------------------|------------|
| Unidad de Fomento | 26.347,98 |
| US\$ | 669,47 |
| Euro | 705,60 |

Política combinación de negocios

La Compañía BNP Paribas Cardif Seguros Generales S.A., al 31 de diciembre de 2016, no mantiene inversiones en sociedades subsidiarias.

Política efectivo y efectivo equivalente

El efectivo y equivalente de efectivo incluyen el efectivo en caja, bancos y cuotas en fondos mutuos de liquidación diaria y cuyos objetivos se enmarcan en:

- a) Cubrir las necesidades operacionales y administrativas de la Compañía;
- b) Cubrir pagos por compra de activos financieros, y
- c) Parte de una estrategia de inversiones.

Política inversiones financieras

Los Activos financieros se clasifican siguiendo los criterios establecidos en IFRS 9 y por las disposiciones de valorizaciones establecidas en las Normas de Carácter General números 311 y 103.

a) Política inversiones activos financieros a valor razonable

i. Renta Fija: según las últimas modificaciones introducidas por el IASB a IFRS 9, la compañía considera que su modelo de negocios establece que la estrategia para la gestión de las inversiones tiene como objetivos: cubrir las necesidades de efectivo en el curso normal de las relaciones contractuales con asegurados y proveedores; aprovechar condiciones de mercado que permitan rentabilizar la cartera y finalmente mantener inversiones cuyo destino inicial es obtener ganancias y efectivo de acuerdo al flujo contractual que ofrece el emisor de los mismos, pero que frente a condiciones favorables de mercado o necesidades extraordinarias de efectivo, la compañía estaría dispuesta a realizar la venta de las mismas.

A partir de lo anterior la compañía clasifica en carteras diferenciadas a los instrumentos financieros en función de la intención por las cuales fueron adquiridas, de modo tal de poder efectuar un adecuado control, medirlas y clasificarlas. Para estos efectos considera que aquellos instrumentos de renta fija que son adquiridas con el fin de ser vendidos en el corto plazo, serán valorizados a su Valor razonable registrando el efecto de la fluctuación del valor de las tasas de mercado en resultados. Por otro lado la compañía considera como parte de su gestión financiera adquirir inversiones para las cuales espera obtener como retorno los intereses y capital definidos por el flujo contractual comprometido por el emisor de los mismos, pero las cuales podrían ser vendidas en atención a las condiciones de mercado y las necesidades de efectivo que pudiese enfrentar la compañía, razones por las cuales estos son valorizados a su valor razonable registrando el efecto de la fluctuación del valor de las tasas de mercado contra cuentas patrimoniales.

Se entenderá por valor de mercado a la fecha de cierre, el valor presente resultante de descontar los flujos futuros del título, a la TIR de mercado del instrumento a esa fecha, la cual corresponde a la informada por la empresa Riskamerica, proveedor con el cual se suscribió un contrato entre distintas compañías de seguros, a través de la Asociación de Aseguradores de Chile, para la entrega de los precios de las inversiones de renta fija.

La metodología de cálculo que utiliza Riskamerica fue revisada y autorizada por la Superintendencia de Valores y Seguros para ser utilizada por las compañías de seguros, autorización que fue gestionada por la Asociación de Aseguradores de Chile en representación de las compañías adheridas al contrato con esta empresa.

De existir instrumentos en nuestra cartera no contemplados en los precios que entrega Riskamerica, se determinará el valor razonable de dichos instrumentos conforme a las reglas generales de IFRS. Lo anterior, viene explicado por: se utiliza como TIR de mercado, la tasa implícita en la transacción bursátil del instrumento que se haya efectuado dentro de los seis meses anteriores a la fecha de cierre. De no existir transacciones en dicho plazo, se debe utilizar como TIR de mercado, la Tasa Interna de Retorno Media (TIRM), real anual, por tipo de instrumento y plazo, correspondiente al mes de cierre de los estados financieros, informado por la Bolsa de Comercio de Santiago. En el caso de los Bonos de Reconocimiento, se utiliza como valor de mercado, la TIR Media Bonos de Reconocimiento obtenidas desde el Terminal Bolsa que se obtiene mensualmente.

ii. Renta Variable: Los activos de renta variable se valorizan a valor Razonable según lo define IFRS 9, esto implica que las fluctuaciones de valores de dichos activos se reconocen en el resultado de la compañía. Dentro de Renta Variable se consideran los siguientes títulos:

- Acciones registradas con presencia ajustada Las acciones inscritas en el Registro de Valores y en una bolsa de valores del país, que al cierre de los estados financieros, tengan una presencia ajustada igual o superior al 25%, conforme lo dispuesto en el Título II de la Norma de Carácter General N° 103, d e 5 de enero de 2001, deben valorizarse a su valor bolsa, entendiéndose por éste el precio cierre al último día hábil.
- Otras acciones Las acciones que no cumplan las condiciones de presencia establecidas en el número anterior, deben valorizarse según los criterios generales que establece la normativa IFRS.
- Cuotas de fondos mutuos Las inversiones en cuotas de fondos mutuos de liquidación diaria deben ser valorizadas al valor de rescate que tenga la cuota a la fecha de cierre de los estados financieros de la entidad inversionista. La diferencia que se produzca entre este valor y el valor de inversión, contabilizado en los estados financieros anteriores, debe cargarse o abonarse, según corresponda, a los resultados del período que comprende los estados financieros.

BNP PARIBAS CARDIF SEGUROS DE GENERALES S.A.**Nota 3. POLÍTICAS CONTABLES**

* Cuotas de fondos de inversión Las inversiones en cuotas de fondos de inversión a que se refiere la letra f) del artículo 21 del D.F.L 251, de 1931, que tengan, a la fecha de cierre de los estados financieros, una presencia ajustada anual igual o superior al 20%, calculada en función de la presencia para acciones nacionales, definido en el N° 1 anterior, se valorizan al precio promedio ponderado, por el número de cuotas transadas, de las transacciones del último día de transacción bursátil, anteriores a la fecha de cierre de los estados financieros. Las transacciones consideradas en este cálculo serán aquellas en que se hubiere transado un monto total igual o superior a 150 unidades de fomento. Las cuotas de fondos de inversión que no cumplan las condiciones de presencia establecidas en el párrafo anterior, deben valorizarse según los criterios generales que establece la normativa IFRS. En el caso de instrumentos donde no se pueda determinar su valor razonable utilizando información de mercado, estos se valorizan a costo histórico, es decir el costo de adquisición del instrumento sin considerar corrección monetaria.



BNP PARIBAS CARDIF SEGUROS DE GENERALES S.A.

Nota 3. POLÍTICAS CONTABLES

b) Política inversiones activos financieros a costo amortizado

- i. Mutuos Hipotecarios: En cuanto a los Mutuos Hipotecarios mantenidos en cartera, se ha dispuesto valorizarlos a su costo amortizado, considerando la tasa compra para dicho cálculo.
- ii. Préstamos: la compañía no realiza préstamos en conformidad a lo dispuesto en la Norma de Carácter General N°208.
- iii. Acción Chicureo: La Compañía valoriza esta acción a costo de adquisición.

Política operaciones de cobertura

La Compañía bajo la política de Inversiones aprobada por Directorio no permite este tipo de operaciones.

Política inversiones seguros cuenta única de inversión (CUI)

Esta nota no se presenta para compañías pertenecientes al Grupo 1 de Seguros Generales.

Política deterioro de activos

a) Deterioro en Activos Financieros

La Compañía ha definido que los instrumentos de Renta Variable deben ser valorizados a valor razonable; por lo tanto; no se les aplicara deterioro.

Los instrumentos de Renta Fija son valorizados a TIR de compra (incluyendo costos de transacción), por lo cual la compañía realizará evaluaciones recurrentes de indicios de deterioro y se considerará que existe deterioro cuando se tenga:

- Evidencia objetiva de que los flujos de caja que efectivamente se recibirá como parte del flujo de la inversión serán inferiores a los establecidos en las condiciones de emisión del instrumento.
- Evidencia del carácter irreversible de la condición anterior, no se espera que esta condición se revierta.

Los indicios que deberán ser evaluados en forma recurrente contemplan al menos:

- Información de prensa sobre problemas financieros que afecten al emisor de los títulos.
- El valor de mercado del instrumento es inferior en un 30% o más al valor libro.
- No recepción de vencimientos en plazo definido en tabla de desarrollo, por causas atribuibles al emisor.
- Aumento en la prima por riesgo del instrumento (spread).
- Disminución del investment grade del instrumento (clasificación de riesgo menor a BBB o N-3).
- Ocurrencia de algún evento significativo en el mercado, la industria o la economía que pudiera impactar la calidad crediticia del emisor.

En el caso de los Mutuos Hipotecarios la compañía no ha definido ningún modelo propio, por lo cual para efectos de realizar el deterioro, frente a la existencia de dividendos vencidos e impagos, utilizará el mecanismo definido en la Norma de Carácter General N°311 de la Superintendencia de Valores y Seguros.

b) Deterioro en Otros Activos

i). **Deterioro Primas por Cobrar a Asegurados** Cuando a la fecha de cierre de estados financieros hubiere cuentas o documentos vencidos, la Compañía debe efectuar una provisión de morosidad para lo cual utilizará el mecanismo definido en la Circular N° 1.499 de la Superintendencia de Valores y Seguros.

ii). **Deterioro Siniestros por Cobrar a Reaseguradores** Los siniestros por cobrar a reaseguradores, que se encuentren pendientes de cobro y vencidos de acuerdo a las condiciones acordadas con reaseguradores, deberán ser sujeto de una provisión de morosidad de acuerdo al mecanismo definido en la Circular N°48 de la Superintendencia de Valores y Seguros.

iii). **Otras Cuentas por Cobrar** Se reconoce una pérdida por deterioro si el valor en libros de un activo o su unidad generadora de efectivo excede su importe recuperable. Las pérdidas por deterioro son reconocidas en resultados. Se debe tomar en cuenta, al evaluar la evidencia de deterioro, la información contable relativa a la liquidez del deudor o emisor, las tendencias de los activos similares y las tendencias de la economía local.

Política inversiones inmobiliarias

a) Política propiedades de inversión

Corresponden a todos aquéllos bienes que son adquiridos con el fin de ser entregados en arriendo a terceros relacionados o no relacionados. Las cuales se valorizan de acuerdo a lo establecido en Norma de Carácter General N° 316, que corresponde a su menor valor entre el costo corregido por inflación deducida la depreciación acumulada y el valor de tasación comercial. Se deprecian en forma lineal y la vida útil asignada es de 80 años para edificios, 40 años para estacionamientos y 30 años para bodegas.

Los ingresos por arrendamiento son reconocidos en el estado de resultado dentro del rubro "resultado de inversiones".

Los componentes adheridos al edificio se tratan en forma segmentada con una vida útil de 30 años para fachadas, techos y ventanas, 20 años para equipamiento técnico y 10 años para divisiones interiores, pisos, cielos y señalética.

b) Política cuentas por cobrar leasing

La Compañía bajo la política de Inversiones aprobada por Directorio no permite este tipo de operaciones.



BNP PARIBAS CARDIF SEGUROS DE GENERALES S.A.

Nota 3. POLÍTICAS CONTABLES

c) Política propiedades de uso propio

Corresponden a todos aquéllos bienes que son adquiridos con el fin de ser utilizados para desarrollar la actividad principal de la compañía.

Los cuales se valorizan de acuerdo a lo establecido en Norma de Carácter General N° 316, que corresponde a su menor valor entre el costo corregido por inflación deducida la depreciación acumulada y el valor de tasación comercial. Se deprecian en forma lineal y la vida útil asignada es de 80 años para edificios, 40 años para estacionamientos y 30 años para bodegas.

d) Política muebles y equipos de uso propio

Corresponden a todo bien que cumpla con las condiciones para ser reconocido como mueble o equipo cuyo destino sea de uso propio, se valorizan al costo, es decir, el precio de compra neto de descuentos y rebajas que otorgue el proveedor, más impuestos no recuperables y costos necesario para dejarlo funcionando (desembolsos que se efectúen con el fin de ubicar el activo en el lugar y en las condiciones necesarias para que pueda operar). Se deprecian en forma lineal y la vida útil asignada es de 3 a 5 años dependiendo de sus características.

Política intangibles

Los activos intangibles son identificados como Otros Activos, estos surgen como resultado de una transacción legal o son desarrollados internamente por la compañía. Son activos cuyo costo puede ser estimado confiablemente y de los cuales la compañía espera obtener beneficios económicos en el futuro.

Los activos intangibles son reconocidos inicialmente a su costo de adquisición o producción y son subsecuentemente medidos a su costo menos cualquier amortización acumulada o menos cualquier pérdida por deterioro acumulada, todo, siguiendo los lineamientos de la NIC 38 o la que la reemplace.

La amortización es reconocida en el Estado de Resultado Integral en base al método de amortización lineal en base la vida útil de cada intangible.

Política activos no corrientes mantenidos para la venta

La Compañía ha definido que un activo podrá ser calificado como mantenido para la venta sólo en los casos que haya sido aprobado por el Directorio, para lo cual la administración deberá entregar los antecedentes que justifican la solicitud y que cumplan con los requisitos establecidos en la NIIF 5.

Aquellos activos que se deban clasificar como activos no corrientes mantenidos para la venta, deberán ser valuados a su valor libro o al valor razonable, el menor, descontando los costos de venta.

El activo clasificado en este rubro no es sujeto de amortización y se deberá evaluar la existencia de deterioro durante el periodo de clasificación y venta, el cual se deberá registrar contra resultados y eventualmente si es sujeto de reversa ajustar contra resultados del ejercicio.

Política operaciones de seguros

a) Política primas

El reconocimiento o devengo de la prima, se realiza al momento en que la compañía acepta el riesgo. El valor que se reconoce es aquel indicado en la póliza, condicionados particulares y certificados de cobertura, y se refleja en el estado de resultados integrales al cierre del periodo contable por el monto total definido para el periodo de cobertura cuando se trata de pólizas de prima mensual y para el total de la prima definido para el periodo de vigencia cuando se trata de pólizas de prima única.

b) Política otros activos y pasivos derivados de los contratos de seguro y reaseguro

i) Política derivados implícitos en contratos de seguro

Los derivados implícitos no se valoran separadamente del contrato de seguro principal dado que los mismos cumplen las condiciones para ser calificados como contratos de seguro, siendo valorado el valor intrínseco de los mismos en forma conjunta con el contrato principal. Cuando el derivado implícito es contingente al riesgo de seguro es valorado dentro del contrato de seguro.

ii) Política contratos de seguro adquiridos en combinaciones de negocios o cesiones de cartera

A la fecha de emisión de los presentes Estados Financieros no existen contratos de seguros adquiridos en combinaciones de negocios o cesion de cartera.

iii) Política gastos de adquisición

Las comisiones y gastos de adquisición directamente relacionados con la venta de nueva producción no se activan en ningún caso, contabilizándose en la cuenta de resultados del ejercicio en que se incurren.

c) Política reservas técnicas

i) Política reserva de riesgos en curso

La reserva de riesgos en curso (RRC) se define como aquella que refleja la estimación de los siniestros futuros y gastos que serán asumidos por la compañía por aquellos riesgos vigentes y que se determina sobre la base de la prima que se ha establecido para soportar dichos siniestros y gastos, se constituye de acuerdo a lo estipulado en las normas de SVS Norma de Carácter General N° 306 y N° 320, bajo el método de cálculo de base semi mensual.

El cálculo de la RRC se efectúa póliza por póliza o ítem por ítem según corresponda, pudiendo rebajarse de la prima para efectos de la determinación de esta reserva, un monto por concepto de costos de adquisición que no sea superior al 30 % de ésta. Se considera dentro de los costos de adquisición los gastos incurridos en la venta del seguro, definidos como aquéllos en los cuales no se hubiera incurrido si no se hubieran emitido los contratos de seguros sin considerar los gastos de cobranza o de explotación del seguro.

Para la estimación de los flujos no se considera el reaseguro cedido, esto es, los flujos considerados para el cálculo corresponderán a flujos brutos de reaseguro. De existir reaseguro cedido, éste se reconoce como un activo.



BNP PARIBAS CARDIF SEGUROS DE GENERALES S.A.

Nota 3. POLÍTICAS CONTABLES

ii) Política reserva de rentas privadas

Esta nota no se presenta para compañías pertenecientes al Grupo 1 de Seguros Generales.

iii) Política reserva matemática

Esta nota no se presenta para compañías pertenecientes al Grupo 1 de Seguros Generales.

iv) Política reserva seguro invalidez y sobrevivencia (SIS)

Esta nota no se presenta para compañías pertenecientes al Grupo 1 de Seguros Generales.

v) Política reserva de rentas vitalicias

Esta nota no se presenta para compañías pertenecientes al Grupo 1 de Seguros Generales.

vi) Política reserva de siniestros

Representa el monto total de las obligaciones pendientes del asegurador derivadas de los siniestros ocurridos con anterioridad a la fecha de cierre del ejercicio, y es igual a la diferencia entre su costo total estimado o cierto y el conjunto de los montos ya pagados por razón de tales siniestros.

La constitución de la reserva de siniestros incorpora los gastos de la liquidación de los mismos, a fin de reflejar efectivamente el gasto total en que incurrirá la Compañía por las obligaciones derivadas del contrato de seguros. En el evento que en dichos gastos hubiera participación de los reaseguradores, también se considera brutos y se reconoce en el activo dicha participación en los mismos.

• Siniestros reportados

Las reservas se determinan utilizando el criterio de la mejor estimación del costo del siniestro. Para ello se utilizan informes de liquidadores internos o externos, en el caso de liquidaciones asociadas a coberturas que requieran una mayor expertise y/o por condiciones contractuales del contratante. La estimación incluye los costos directos asociados al proceso de liquidación del siniestro, considerando como tales, aquellos gastos o costos que la aseguradora incurrirá en procesar, evaluar y resolver los reclamos en relación a los contratos de seguro existentes, incluyendo costos de liquidación externos a la compañía.

Los siniestros reportados se clasifican de la siguiente forma:

• Siniestros liquidados y no pagados: comprende todos los siniestros cuya liquidación ha sido aceptada por las partes en cuanto al monto y forma de pago y que, a la fecha de cierre de los estados financieros, aún no han sido pagados al asegurado, los cuales incluyen las cuotas futuras que faltan por pagar de aquellos siniestros que son pagados en cuotas de una en una al asegurado. Incluye también aquellos siniestros por los cuales se giró algún documento de pago al asegurado, pero el cual a la fecha de cierre de los estados financieros no ha sido cobrado por el asegurado.

• Siniestros liquidados y controvertidos: comprende los siniestros que estando liquidados han sido cuestionados por el asegurado. En este caso la mejor estimación deberá considerar los montos asegurados estipulados en la póliza reclamada.

• Siniestros en proceso de liquidación: Se encuentran todos los siniestros en proceso de liquidación, incluidos aquellos cuyo informe de liquidación ha sido impugnado por la compañía.

• Siniestros ocurridos pero no reportados: Esta reserva se determina por los siniestros ocurridos a la fecha de los estados financieros y que no han sido reportados a la aseguradora (OYNR). Las obligaciones por siniestros ocurridos se contabilizan sin considerar descuento alguno por responsabilidad de los reaseguradores. La estimación de las reservas de OYNR se efectúa a nivel de cada ramo para lo cual se utiliza el método estándar, el método simplificado o el método transitorio, dependiendo de la cantidad de años por los cuales se tenga información disponible para el cálculo.

• Siniestros No reportados

• Siniestros detectados y no reportados: Con fecha 22/06/2015 la Superintendencia de Valores y Seguros emitió la Norma de Carácter General N°387 donde se crea esta categoría de Siniestros, la que se define como la Reserva de siniestros en proceso de liquidación que se debe constituir por todas aquellas pólizas en que la compañía haya tomado conocimiento por cualquier medio del deceso del asegurado sin haber recibido una denuncia formal. Dicha reserva debe ser equivalente al monto asegurado en la cobertura de fallecimiento. Esta reserva técnica debe mantenerse hasta que se haga la denuncia formal del siniestro, fecha en que debe ajustarse al criterio de la mejor estimación del costo de siniestro.

vii) Política reserva catastrófica de terremoto

Se constituirá en forma adicional a la reserva Riesgo en Curso, y se determinará teniendo como base los montos asegurados retenidos en seguros otorgados que cubren el riesgo de terremoto que se encuentren vigentes, al cierre de los Estados Financieros (Norma de Carácter General N°306).

viii) Política reserva de insuficiencia de prima

Esta reserva se constituye si la compañía verifica la existencia de una insuficiencia entre los siniestros ocurridos en el ejercicio y la prima recibida para hacer frente a estos siniestros.

Para determinar esta reserva se realizará un test de insuficiencia de primas de acuerdo al método "Combined Ratio" determinado en el anexo 1 de la Norma de Carácter General N°306.

Si el resultado de este test es negativo se estimará una Reserva de Insuficiencias de Primas como el monto negativo, adicional a la Reserva de Riesgo en Curso, y será reconocida como una pérdida del ejercicio en el cual se verifique su procedencia.

ix) Política reserva de adecuación de pasivos

Esta nota no se presenta para compañías pertenecientes al Grupo 1 de Seguros Generales.

x) Política otras reservas técnicas

Devolución por Experiencia Favorable

En esta reserva se clasifican las primas por pagar a asegurados y la reserva de devolución por experiencia favorable (DEF), esta última corresponde a un porcentaje contractual de devolución de prima por baja siniestralidad.

xi) Política participación del reaseguro en las reservas técnicas

La Compañía ha registrado en sus estados financieros, el activo, equivalente a la participación del reasegurador en cada una de las reservas técnicas que constituye la aseguradora, producto de los riesgos asumidos.

d) Política calce

Esta nota no se presenta para compañías pertenecientes al Grupo 1 de Seguros Generales.

Política participación de empresas relacionadas

La matriz controladora ha definido que la compañía no debe realizar inversión en sociedades relacionadas.



Nota 3. POLÍTICAS CONTABLES

Política pasivos financieros

La compañía ha definido que eventualmente puede existir pasivos financieros asociados a préstamos bancarios, los cuales en caso de ser solicitados deben registrarse por el monto de efectivo recibido, netos de los costos de la transacción. La valorización subsecuente debe efectuarse al costo amortizado utilizando el método de tasa de interés efectiva, reconociendo los gastos por intereses sobre la base de la rentabilidad efectiva.

Política provisiones

Corresponde a un compromiso que adquiere la Compañía con un socio, proveedor, empleado o cualquier otra persona o entidad, cuya actividad, servicio o transacción involucrará un pago futuro, y por el cual a la fecha de información no se ha registrado aún una obligación de pago.

Debe cumplir con:

- La Compañía tiene una obligación presente (ya sea legal o implícita).
- Es probable que la Compañía deba desprenderse de recursos..
- Cuando el monto se puede estimar de manera fiable.

Este compromiso debe encontrarse formalizado en un contrato, o bien puede que se derive de una normativa y/o legislación, sin embargo también pueden ser considerados algunos casos para los cuales no exista una formalización, siempre que existan antecedentes que dejen en evidencia del conocimiento que sobre tal compromiso tienen tanto la compañía como el beneficiario. respecto a las condiciones bajo las cuales será liquidado.

Política ingresos y gastos de inversiones

El reconocimiento de ingresos y gastos asociados a las inversiones está en función de la valorización que se le asigna al activo financiero. La compañía ha definido los siguientes tratamientos:

a) Política activos financieros a valor razonable

Los cambios de valor razonable se registran directamente en el estado de resultados integrales, distinguiendo entre la parte atribuible a los rendimientos, que se registra como intereses o en su caso como dividendos, y la parte que se registra como resultados realizados y no realizados.

b) Política activos financieros a costo amortizado

Los ingresos por este tipo de activos se reconocen directamente en el estado de resultados integrales, distinguiendo lo que es resultado devengado de lo que es realizado. Los gastos asociados a transacciones de compra de instrumentos valorizados a costo amortizado, se incluyen en el costo inicial del activo, por lo que este gasto se amortiza durante la vida útil del activo.

Política costo por intereses

Los costos financieros están compuestos por gastos por intereses en préstamos o financiamientos, dividendos en acciones preferenciales clasificadas como pasivos..

Los costos por préstamos que no son directamente atribuibles a la adquisición, la construcción o la producción de un activo que califica se reconocen en resultados usando el método de interés efectivo.

Política costo de siniestros

El costo estimado de los siniestros, es reconocido en función de la fecha de ocurrencia de los mismos, registrándose en el estado de resultados integrales todos los gastos necesarios a incurrir hasta la liquidación del siniestro..

Para aquellos siniestros cuya fecha de ocurrencia se encuentra dentro del periodo de cierre de los estados financieros, pero no comunicados se reconoce como gasto la mejor estimación de su costo en base a la experiencia histórica de la Compañía. El valor del costo de siniestros es calculado de acuerdo a la normativa vigente, por medio de la provisión para prestaciones pendientes de declaración.

Los pagos de los siniestros se realizan con cargo a la provisión reconocida previamente. Los siniestros correspondientes al reaseguro aceptado se contabilizan en base a las cuentas recibidas de las compañías cedentes..

Los Siniestros denunciados son debidamente provisionados, de acuerdo a las condiciones de la póliza o en sus efectos de acuerdo a los antecedentes que se proporcionen para la determinación de la pérdida. Cabe destacar que en caso de no contar con esta información, la Compañía se encuentra en la obligación de provisionar estimativamente el caso, hasta la obtención de los antecedentes que le permitan establecer el monto exacto del siniestro..

Los siniestros que sean denunciados por asegurados cuyas pólizas se encuentren contempladas en los contratos que la compañía mantiene con reaseguradores, deben ser presentados en resultados de siniestros cedidos.

Política costos de intermediación

Los costos de intermediación contemplan todas las remuneraciones que se pactan a corredores por la acción de efectuar la venta de las pólizas de seguros y que encuentran indicadas en las mismas. Se registra en el resultado integral el valor devengado de acuerdo a los porcentajes que se han definido en las pólizas, en relación a la prima que se reconoce para un periodo dado.

Política transacciones y saldos en moneda extranjera

Las transacciones en moneda extranjera distinta a la moneda funcional, se convierten a la moneda funcional utilizando los tipos de cambio vigentes en las fechas de las transacciones. .

Las pérdidas y ganancias en moneda extranjera, que resultan de la liquidación de estas transacciones y de la conversión a los tipos de cambio de cierre de los activos y pasivos monetarios denominados en moneda extranjera, se reconocen en el estado de resultados, excepto si se difieren en patrimonio neto a través de otros resultados integrales, como las coberturas de flujos de efectivo y las coberturas de inversiones netas en una operación en el extranjero siempre que la cobertura sea eficaz; o coberturas de flujo de efectivo calificadas siempre que la cobertura sea eficaz, son reconocidas directamente en otro resultado integral..

Las ganancias y pérdidas en moneda extranjera son presentadas compensando los montos correspondientes como ingresos o costos financieros dependiendo de si los movimientos en moneda extranjera están en una posición de ganancia o pérdida neta.



BNP PARIBAS CARDIF SEGUROS DE GENERALES S.A.

Nota 3. POLÍTICAS CONTABLES

Política impuesto a la renta e impuesto diferido

El gasto por impuesto está compuesto por impuestos corrientes e impuestos diferidos. Los impuestos corrientes y los impuestos diferidos son reconocidos en resultados en tanto no estén relacionados con una combinación de negocios, o partidas reconocidos directamente en el patrimonio o en otro resultado integral.

El impuesto corriente es el impuesto esperado por pagar o por cobrar por la renta imponible del ejercicio, usando tasas impositivas según legislación vigente a la fecha del balance, y cualquier ajuste al impuesto por pagar en relación con años anteriores. El impuesto corriente por cobrar también incluye cualquier pasivo por impuesto originado de la declaración de dividendos. Los impuestos diferidos son reconocidos por las diferencias temporarias existentes entre el valor en libros de los activos y pasivos para propósitos de información financiera y los montos usados para propósitos tributarios.

Los impuestos diferidos son valorizados a las tasas impositivas que se espera aplicar a las diferencias temporarias cuando sean reversadas, basándose en las leyes vigentes a la fecha del balance.

Al determinar el monto de los impuestos corrientes e impuestos diferidos la Compañía considera el impacto de las posiciones fiscales inciertas y si pueden adeudarse impuestos e intereses adicionales.

Los activos y pasivos por impuestos diferidos son ajustados si existe un derecho legal exigible de ajustar los pasivos y activos por impuestos corrientes, y están relacionados con los impuestos a las ganancias aplicados por la misma autoridad tributaria sobre la misma entidad tributable, o en distintas entidades tributarias, pero pretenden liquidar los pasivos y activos por impuestos corrientes en forma neta, o sus activos y pasivos tributarios serán realizados al mismo tiempo.

Aspectos específicos respecto al tratamiento del impuesto renta o diferido son evaluados por la compañía de acuerdo a lo dispuesto en la Norma de Carácter General N° 322 de la Superintendencia de Valores y Seguros y en conformidad a lo establecido en la normativa de la NIC N° 12.

Política operaciones discontinuadas

La compañía ha definido que un componente de la entidad, tales como un segmento del negocio, una unidad reportante o un grupo de activos, cuya actividad sea discontinuada y afecte significativamente la condición financiera, que haya sido reportado por la administración al Directorio como tal, deberá ser presentado como una operación discontinua.

Para efectos de su presentación se deberá consultar a la Superintendencia de Valores y Seguros en caso de existencia de un componente calificado bajo esta definición.

Política otros

Los pagos realizados bajo arrendamientos operacionales se reconocen en resultados bajo el método lineal durante el período del arrendamiento. Los incentivos por arrendamiento recibidos son reconocidos como parte integral del gasto total por arrendamiento durante el período de éste.



BNP PARIBAS CARDIF SEGUROS DE GENERALES S.A.

Nota 4. POLÍTICAS CONTABLES SIGNIFICATIVAS

Determinación de valores razonables de activos y pasivos

Todos los aspectos normados para la presentación de esta nota han sido incluidos en la Nota 3 de Políticas Contables, por lo cual no se informan por separado.

Las pérdidas por deterioro de determinados activos

Cálculo de provisiones para riesgos y gastos

Cálculo actuarial de los pasivos

Vida útil de los activos intangibles y de los elementos de las propiedades, muebles y equipos de uso propio.

Cualquier cambio material en el valor de los activos o pasivos dentro del año próximo

BNP PARIBAS CARDIF SEGUROS DE GENERALES S.A.
Nota 5. PRIMERA ADOPCIÓN
a) Combinaciones de negocio

La Compañía no ha efectuado una combinación de negocios en una fecha anterior al 01 de enero de 2012, por lo cual no requiere de la aplicación de la NIIF que norma su convergencia.

b) Valor razonable o revalorización como costo atribuible

La Compañía eligió aplicar el valor según PCGA anteriores como costo atribuido para la valorización inicial de los muebles y equipos de uso propio al 1 de enero de 2012, fecha de transición a las NIIF.

c) Beneficios al personal

La Compañía no mantiene planes de beneficios al personal que generen ganancias o pérdidas actuariales en resultados acumulados al 1 de Enero de 2012, fecha de transición a las NIIF.

d) Reserva de conversión

La Compañía ha optado por considerar que todas las diferencias por conversión que surgieron antes del 1 de enero de 2012, fecha de transición a las NIIF, de todas las operaciones en el extranjero son iguales a cero a esta fecha.

e) Instrumentos financieros compuestos

La Compañía no realiza operaciones de Instrumentos financieros compuestos.

f) Fecha de transición de subsidiarias, asociadas y entidades controladas conjuntamente

La Compañía no realiza operaciones en inversiones subsidiarias, entidades de control común y asociadas.

g) Pagos basados en acciones

Esta exención no es aplicable.

h) Contratos de seguros

Al 1 de enero de 2012, fecha de transición a las NIIF, La Compañía decidió no cambiar sus políticas contables de los contratos de seguros y reaseguros, con excepción de que: No se reconocerán como un pasivo las provisiones por reclamaciones futuras cuando estas se originen en contratos de seguro inexistentes al final del periodo sobre el que se informa; Se realizará la prueba de adecuación de los pasivos; Se eliminará un pasivo por contrato de seguro (o una parte del mismo) de su estado de situación financiera cuando, y sólo cuando, la obligación especificada en el contrato sea liquidada o cancelada, o haya caducado. No compensará: (i) activos por contratos de reaseguro con los pasivos por seguro conexos; o (ii) gastos o ingresos de contratos de reaseguro con los ingresos o gastos, respectivamente, de los contratos de seguro conexos.

i) Pasivos por restauración o por desmantelamiento

Al 01 de enero de 2012 la Compañía no presentaba Pasivos por restauración o por desmantelamiento, que debieran ser considerados en el proceso de conversión.

j) Valorización inicial de activos y pasivos financieros por su valor razonable

La Compañía optó por utilizar como costo amortizado, al proceder a reconocimiento inicial de instrumento, el precio de la transacción.

m) Arrendamientos

La Compañía optó por determinar si un acuerdo vigente al 1 de enero de 2012, fecha de transición a las NIIF, contiene un arrendamiento, a partir de la consideración de los hechos y circunstancias existentes a dicha fecha.

| | M\$ | Nota (*) |
|--|----------|----------|
| Total patrimonio según principios contables | | |
| Detalle de ajustes: | | |
| Ajuste a Propiedades, muebles y equipos | | |
| Ajuste por moneda funcional | | |
| Ajuste de conversión acumulado | | |
| Ajustes de gastos diferidos y otros activos intangibles | | |
| Ajuste por valor razonable | | |
| Ajuste de instrumentos financieros | | |
| Ajustes de inversiones inmobiliarias | | |
| Ajustes por reservas técnicas | | |
| Ajuste en inversiones contabilizadas aplicando el Método de la participación | | |
| Efecto acumulado de otros conceptos no significativos | | |
| Ajuste de impuestos diferidos | | |
| Ajuste de intereses minoritarios | | |
| TOTAL PATRIMONIO SEGÚN NIIF | 0 | |

BNP PARIBAS CARDIF SEGUROS DE GENERALES S.A.
Nota 6. ADMINISTRACIÓN DE RIESGO
I. Riesgos Financieros
Información cualitativa riesgos financieros

La administración de riesgos de la compañía está en concordancia con el Marco de Gestión de Riesgos Global detallado en los Principios de Gobierno de Riesgo Global (GRGP), documento paraguas del gobierno de riesgo global de BNP Paribas Cardif. La Estrategia de Gestión de Riesgos de la compañía ha sido preparada en base a estos principios de gestión de riesgo global, por lo que sigue los mismos objetivos, principios, preferencias de riesgo, estructura y alcance que los descritos en GRGP.

Actualmente, está expuesta a riesgos financieros por las operaciones normales del negocio, los cuales gestiona, mediante la aplicación de sistemas de identificación, medición, limitación y concentración. Es importante mencionar, que las políticas de gestión del riesgo financiero son aprobadas por Directorio y periódicamente revisadas por el Comité de Inversiones de la Compañía conformado por miembros de Comité Ejecutivo.

Dentro de los riesgos a los que se ve enfrentada la compañía respecto a las Inversiones Financieras se puede identificar:

- Riesgo de Crédito
- Riesgo de Liquidez
- Riesgo de Mercado (incluyendo riesgo de precio, riesgo de tasa de interés y del valor razonable).

El riesgo de crédito está relacionado con el cumplimiento de obligaciones suscritas por contrapartes, al momento de ejercer derechos contractuales para recibir efectivo u otros activos financieros por parte de la Compañía.

El riesgo de liquidez, corresponde a aquellos requerimientos netos de efectivo que sustentan las operaciones de la compañía, tanto bajo condiciones normales como también excepcionales.

El riesgo de mercado, tiene relación con la pérdida que puede presentar un portafolio, un activo o un título en particular, originada por cambios y/o movimientos adversos en los factores de riesgo que afectan su precio o valor final.

La compañía a través de su actual Política de Inversiones, establece ciertos parámetros mínimos que deben cumplirse, de modo de administrar los riesgos inherentes a las inversiones realizadas con los recursos de la compañía.

La variable de gestión del riesgo de tipo de interés es la duración macaulay, estando establecida en la actualidad en un rango de 0 a 4 años.

Respecto del riesgo de crédito, la política de la compañía limita las inversiones en renta fija estableciendo altos requisitos de solvencia, diversificando las inversiones y límites de concentración por sector económico. Actualmente, no se tienen incorporados límites a las contrapartes, sin embargo éstas deben cumplir condiciones mínimas para ser seleccionadas las cuales están estipuladas en la política de inversiones.

La compañía para enfrentar los riesgos de liquidez, ha definido mantener un mínimo equivalente al 5% del total del portafolio, invertido en bonos emitidos y garantizados por el Estado Chileno y Banco Central, debido a su alta liquidez.

En cuanto al riesgo de mercado, la compañía realiza estimaciones de las máximas pérdidas potenciales que puede incurrir, siguiendo la metodología establecida por la Norma de Carácter General N° 148 de la Superintendencia de Valores y Seguros.

La Compañía ha decidido restringir la compra de acciones, quedando expuesta sólo a Fondos Mutuos en cuanto a la relación con el concepto de renta variable.

En el año 2014, la Compañía a través de su Directorio autorizó la incorporación de Derivado de Inversión en la cartera de inversiones, definiéndose una Política de Administración de Derivados e incorporando límites en la Política de Inversiones.

Información cuantitativa riesgos financieros
Riesgo de Crédito:

El riesgo de crédito es el riesgo que una de las partes de un instrumento financiero cause una pérdida financiera a la otra parte por no cumplir con alguna de sus obligaciones. Las inversiones de excedentes de caja se efectúan sólo en entidades financieras nacionales con altos niveles de solvencia (clasificación de riesgo).

Con el propósito de mantener un perfil de riesgo de crédito controlado, la Política de Inversiones establece restricciones, medidas en forma diaria, las cuales se mencionan a continuación:

- a) Activos según su clasificación de riesgo.
- b) Máxima concentración en un sector económico para la Renta Fija Local, estableciéndose en un 40% de los activos de renta fija de la compañía, exceptuando el sector estatal cuyo límite es 100%.
- c) Plazo máximo al vencimiento de cada instrumento (madurez) de 7 años (exceptuado los Mutuos Hipotecarios Endosables e Instrumentos de deuda emitidos y garantizados por el Estado de Chile).
- d) Instrumentos de deuda emitidos y garantizados por el Estado de Chile son restringidos con un plazo máximo de 7 a 10 años y con exposición máxima 10% sobre valor total cartera inversiones.

En forma adicional, a las restricciones antes mencionadas, la Gerencia de Inversiones realiza una revisión trimestral de su cartera de bonos corporativos y bancarios, cuyos resultados son presentados en el Comité de Inversiones. Para ello, se ha implementado un modelo de evaluación de riesgo crédito – credit scoring – el cual se basa en:

- Un enfoque de ranking (emisores con mayor participación en la cartera)
- Un enfoque cuantitativo basado en el rating local (Feller / Humphreys / Fitch Rating / ICR)
- Un enfoque cuantitativo basado en los estados financieros del emisor
- Una comparación con empresas similares (tipo de negocio)

A continuación se muestra el desglose de la cartera instrumentos de renta fija que posee la compañía, en base a la clasificación crediticia de los emisores de renta fija, representando así su máximo nivel de exposición al riesgo de crédito:

a) Total exposición al riesgo de crédito por clase de instrumento

| | Valorización a Mercado M\$ | Valorización a Costo Amortizado M\$ |
|--|-------------------------------|---|
| Renta Fija Nacional | 251.947.016 | 143.888 |
| Instrumentos del Estado | 87.075.455 | |
| Instrumentos Emitidos por el Sistema Financiero | 92.027.911 | |
| Instrumentos de deuda o crédito | 72.843.650 | |
| Instrumentos de empresas nacionales transados en el extranjero | | |
| Mutuos Hipotecarios | | 143.888 |
| Otros | | |
| Renta Fija Extranjera | 0 | 0 |
| Títulos emitidos por Estados y Bancos Centrales Extranjeros | | |
| Títulos emitidos por Bancos Financieros Extranjeros | | |
| Títulos emitidos por Empresas Extranjeras | | |
| Total | 251.947.016 | 143.888 |

BNP PARIBAS CARDIF SEGUROS DE GENERALES S.A.
Nota 6. ADMINISTRACIÓN DE RIESGO

Notas:

- 1.- En este resumen no se consideraron mejoras crediticias y la valorización de los Mutuos Hipotecarios Endosables esta en base a costo amortizado (tasa efectiva).
- 2.- Se ha incluido en los Mutuos Hipotecarios Endosables los dividendos impagos neto de provisiones. Actualmente, no existen garantías y mejoras crediticias sobre las exposiciones mantenidas por la compañía en instrumentos financieros.

b) Riesgo de Crédito derivado de inversiones financieras

| Clasificación | Valorización a Mercado M\$ | Valorización a Costo Amortizado M\$ |
|-------------------|-------------------------------|---|
| AAA | 145.403.545 | |
| AA | 97.724.244 | |
| A | 5.167.511 | |
| BBB | | |
| BB o menor | 3.651.716 | |
| Sin Clasificación | | 143.888 |

Nota: Sin clasificación, se encuentran los Mutuos Hipotecarios Endosables valorizados a costo amortizado (tasa efectiva) los cuales incorporan los dividendos impagos neto de provisiones

c) Valores de instrumentos en Mora

A la fecha de cierre, los únicos instrumentos que presentan mora son Mutuos Hipotecarios Endosables, cuya composición se muestra a continuación:

| Antigüedad | Valorización a Valor de Mercado M\$ |
|------------------|---|
| De 1 a 3 meses | 51.393 |
| De 3 a 6 meses | |
| De 6 a 9 meses | |
| De 9 a 12 meses | |
| De 12 a 24 meses | 6.579 |
| Más de 24 meses | |
| Total | 57.972 |

Notas:

- 1.- El monto presentado en el cuadro anterior, corresponde a la valorización de los Mutuos Hipotecarios Endosables con mora, según tramo.
- 2.- Los instrumentos en mora que se presentan en el cuadro anterior, no son parte de los instrumentos deteriorados.

La compañía no presentó un modelo propio de deterioro o provisión para este tipo de instrumentos, adscribiéndose al lineamiento general de la nueva normativa NCG 311 de valorización.

La provisión ha sido determinada en función del número de dividendos vencidos e impagos, del valor de la garantía y del saldo insoluto de la deuda de cada mutuo hipotecario considerado en forma individual. Al 31 de diciembre 2016 la provisión es M\$ 493.

d) Distribución por sector económico

La compañía ha decidido evitar la concentración de las inversiones por sector económico, limitando en 40% la exposición, agrupándolos en los siguientes:

| | % de concentración |
|---------------------------------|--------------------|
| Bancos | 37% |
| Materias Primas | 1% |
| Utilities | 5% |
| Construcción e Inmobiliario | 0% |
| Cosumo | 4% |
| Comercio | 5% |
| Industrial | 0% |
| Comunicaciones y Tecnología | 4% |
| Holdings | 5% |
| Estatales | 34% |
| Empresas de negocios financiero | 5% |
| Financiamiento Estructurado | 0% |

Nota: Los Mutuos Hipotecarios Endosables han sido incluidos en el sector Financiamiento Estructurado incorporando los dividendos impagos neto de provisiones.

BNP PARIBAS CARDIF SEGUROS DE GENERALES S.A.
Nota 6. ADMINISTRACIÓN DE RIESGO
Riesgo de Liquidez:

Al 31 diciembre 2016, la compañía presenta una liquidez de M\$ 7.671.266 en efectivo y otros medios equivalentes y en forma adicional inversiones en cuotas de fondos mutuos de mediano y largo plazo por M\$ 10.040.426 y bonos emitidos y garantizados por el Estado Chileno y Banco Central por M\$ 87.075.455, debido a su alta liquidez.

En forma adicional, se presenta un perfil de vencimiento de sus activos financieros

| Perfil de Vencimientos - Flujo de activos | | | | | |
|--|-------------------|-------------------|-------------------|--------------------|--------------------|
| | Entre 0 y 3 meses | Entre 3 y 6 meses | Entre 6 y 9 meses | Entre 9 y 12 meses | Más de 12 meses |
| Renta Fija Nacional | 18.919.566 | 18.670.543 | 16.548.460 | 5.580.342 | 192.371.993 |
| Instrumentos del Estado | 15.365.961 | 5.139.750 | 10.152.679 | 4.185.104 | 52.231.961 |
| Instrumentos Emitidos por el Sistema Financiero | 57.354 | 9.879.077 | 6.062.601 | 7.203 | 76.021.676 |
| Instrumentos de deuda o crédito | 3.496.251 | 3.651.716 | 333.180 | 1.388.035 | 63.974.468 |
| Instrumentos de empresas nacionales transados en el extranjero | | | | | |
| Mutuos Hipotecarios | | | | | 143.888 |
| Otros | | | | | |
| Renta Fija Extranjera | 0 | 0 | 0 | 0 | 0 |
| Títulos emitidos por Estados y Bancos Centrales Extranjeros | | | | | |
| Títulos emitidos por Bancos Financieros Extranjeros | | | | | |
| Títulos emitidos por Empresas Extranjeras | | | | | |
| Total | 18.919.566 | 18.670.543 | 16.548.460 | 5.580.342 | 192.371.993 |

Nota: Dentro del rango más 1 año, corresponde a todos los flujos provenientes de los flujos de activos financieros con vencimiento mayor a 1 año.

Riesgo de Mercado:

Dentro de los factores que tienen efectos en el riesgo de mercado, están las tasas de interés, debido a que modifican el valor de aquellos activos que devengan una tasa de interés fija, así como los flujos futuros de los activos referenciados a una tasa de interés variable.

Para minimizar este tipo de riesgo, limitando la sensibilidad del precio a este factor, utiliza la duración de macaulay, que al 31 diciembre 2016 es de 2.68 años, lo cual cumple con lo establecido en la Política de Inversiones.

Por otra parte, la compañía realiza estimaciones de las máximas pérdidas potenciales que puede incurrir, siguiendo la metodología establecida por la Norma General N° 148 de la Superintendencia de Valores y Seguros.

Mensualmente, se realiza un análisis VaR de la cartera de inversiones, es decir determinando la máxima pérdida probable estimada para su cartera, la cual es derivada de fluctuaciones en precios de mercado.

El cálculo del Valor en Riesgo se efectúa sobre la base de un modelo que, en función de la definición de factores de riesgo propio a la naturaleza de cada instrumento o activo y la determinación de las volatilidades y correlaciones asociadas a estos factores de riesgo, permiten calcular la máxima pérdida probable, para un horizonte de tiempo establecido y un nivel de confianza dado.

Finalmente y bajo la Norma de Carácter General N° 148, se define como horizonte de proyección un mes calendario, nivel de confianza al 95% y para reflejar de mejor forma la volatilidad y correlación asociada a mercados actualizados, se utiliza un promedio exponencialmente ponderado de los retornos pasados.

Al 31 diciembre 2016, la compañía presenta un VAR mensual de M\$ 1.622.349 y mostrando la siguiente evolución en los últimos 12 cierres mensuales:

| | VAR UF | UF | VAR M\$ |
|------------|--------|-----------|-----------|
| Enero | 75.683 | 25.629,09 | 1.939.674 |
| Febrero | 74.147 | 25.717,40 | 1.906.873 |
| Marzo | 77.257 | 25.812,05 | 1.994.170 |
| Abril | 75.002 | 25.906,80 | 1.943.052 |
| Mayo | 77.196 | 25.993,05 | 2.006.559 |
| Junio | 70.248 | 26.052,07 | 1.830.096 |
| Julio | 72.259 | 26.141,65 | 1.888.969 |
| Agosto | 64.477 | 26.209,10 | 1.689.886 |
| Septiembre | 68.929 | 26.224,30 | 1.807.625 |
| Octubre | 60.025 | 26.261,51 | 1.576.337 |
| Noviembre | 57.835 | 26.313,53 | 1.521.846 |
| Diciembre | 61.574 | 26.347,98 | 1.622.349 |

En forma adicional, realiza un stress test mensualmente bajo 3 condiciones predefinidas y que simulan cambios drásticos en las condiciones de mercado, y de esa forma al ser combinados con las técnicas de VaR dan una más amplia visión sobre el riesgo que enfrentan las compañías de seguros como:

- Caída del 20% en el valor de mercado de todos los bienes raíces de la compañía.
- Incremento de 100 puntos básicos (un 1%) en todas las tasas de interés utilizadas para valorizar, a valor de mercado, los instrumentos de renta fija que mantengan en cartera las compañías sujetas a VaR.
- Caída del 30% en el valor de mercado de todos los instrumentos de renta variable que mantengan en cartera la compañía (en caso que la restricción a comprar acciones sea levantada).

Utilización de Productos Derivados

La utilización de productos de derivados ha sido limitada a forwards de inflación (más específicamente, forwards de UF). La Compañía está autorizada para realizar operaciones de inversión a través de la compra o venta de UFs a futuro, las cuales se ejecutarán fuera de bolsa.

Dentro de los objetivos asociados a este tipo de operación, se encuentra:

- Diversificar el universo de instrumentos elegibles para la cartera de inversiones
- Mejorar la rentabilidad de la cartera de inversiones

La inversión en forwards de UF estará sujeta a las siguientes restricciones establecidas en la Política de Inversiones:

- El máximo plazo al vencimiento de los contratos será de 1 año.
- Contrapartes autorizadas son bancos con clasificación de riesgo AAA local, y outlook estable. En caso de downgrade de una contraparte cuyo contrato de forward se encuentre vigente, el Comité de Inversiones será informado con el objeto de tomar una decisión (anticipar la liquidación del contrato, o limitar futuras operaciones).

Al 31 de Diciembre 2016, la compañía presenta dos contratos de operaciones Forward de Venta por un total de 700.000 nominales presentando una valorización de M\$ 119.151.

Sin perjuicio de lo anterior, las inversiones en forwards de UF deberán cumplir en todo momento con las restricciones y requerimientos normativos emanados de la SVS.

BNP PARIBAS CARDIF SEGUROS DE GENERALES S.A.
Nota 6. ADMINISTRACIÓN DE RIESGO
II. Riesgos de Seguros
Información cualitativa y cuantitativa de riesgos de seguros

BNP Paribas Cardif Seguros Generales a través de sus políticas establece parámetros mínimos que deben cumplirse de modo de administrar los riesgos de seguros. Para esto se han definido políticas de reservas técnicas y de reaseguros.

Política de Reservas Técnicas

La Política de Reservas Técnicas de BNP Paribas Cardif tiene por objetivo definir la metodología mediante la cual se calculan todas las provisiones técnicas para todos los productos de BNP Paribas Cardif.

Esta política aplica para todos los productos y todas las provisiones técnicas de BNP Paribas Cardif y considera las instrucciones impartidas por la SVS en la Norma de Carácter General N°306 y la Norma de Carácter General N°320.

Política de Reaseguros

La Política de Reaseguros de BNP Paribas Cardif Chile está basada y regulada por la política de reaseguros de BNP Paribas Cardif Group.

La política de reaseguros apunta a limitar la exposición a los más importantes riesgos. Los tipos de riesgos identificados en esta política son:

A - PEAK RISK: Riesgo que depende de la exposición de 1 asegurado, en donde se exceda el monto definido como límite de retención.

B - CATASTROPHE RISK: Riesgo de exposición dependiente sobre un evento (riesgo de concentración). Este riesgo puede ser externalizado a través de un contrato CAT.

C - RISK RELATED TO NEW MARKETS: Riesgo que depende de una falta de experiencia sobre el riesgo asociado en relación a un control de bases técnicas, incertidumbre sobre la información de la materia asegurada. Este riesgo puede ser externalizado a través de contratos QuotaShare, stop loss, o excess of loss, de acuerdo al nivel de riesgo identificado.

Concentración de Seguros

a) Prima neta de IVA por Ramo FECU y tipo de entidad año 2016:

| Tipo Entidad | RAMO FECU | | | | | | | | | | | | | | TOTAL |
|-------------------|--------------|------------|--------------|--------------|------------|---------------|--------------|--------------|--------------|---------------|--------------|----------------|--------------|----------------|-------|
| | 1 | 3 | 4 | 6 | 7 | 8 | 10 | 16 | 30 | 31 | 32 | 33 | 50 | | |
| BANCO | 344 | 291 | 4.845 | 1.711 | 121 | 21.633 | 0 | 0 | 6.740 | 20.801 | 84 | 69.811 | 0 | 126.381 | |
| RETAIL | 20 | 0 | 0 | 0 | 0 | 1.999 | 6.644 | 1.397 | 1.298 | 4.212 | 1.546 | 18.271 | 0 | 35.387 | |
| CAJA COMPENSACIÓN | 998 | 1 | 312 | 4 | 1 | 485 | 349 | 0 | 1.298 | 422 | 18.196 | 2.296 | 0 | 24.362 | |
| FINANCIERA | 0 | 0 | 0 | 0 | 0 | 235 | 0 | 0 | 0 | 664 | 0 | 12.495 | 0 | 13.394 | |
| AUTOMOTRIZ | 0 | 0 | 0 | 0 | 0 | 0 | 95 | 20 | 0 | 313 | 0 | 5.284 | 0 | 5.712 | |
| TOTAL | 1.362 | 292 | 5.157 | 1.715 | 122 | 24.352 | 7.088 | 1.417 | 8.038 | 27.288 | 2.052 | 124.057 | 2.296 | 205.236 | |

Cifras en millones de pesos

b) Siniestros Pagados por Ramo FECU y tipo de entidad año 2016:

| Tipo Entidad | RAMO FECU | | | | | | | | | | | | | | TOTAL |
|-------------------|--------------|------------|--------------|------------|----------|--------------|--------------|----------|------------|--------------|--------------|---------------|--------------|---------------|-------|
| | 1 | 3 | 4 | 6 | 7 | 8 | 10 | 16 | 30 | 31 | 32 | 33 | 50 | | |
| BANCO | 1.239 | 317 | 1.370 | 147 | 0 | 3.596 | 0 | 0 | 525 | 7.486 | 163 | 36.457 | 0 | 51.300 | |
| RETAIL | 33 | 0 | 0 | 0 | 0 | 13 | 3.644 | 0 | 150 | 645 | 1.207 | 3.609 | 1.458 | 10.759 | |
| CAJA COMPENSACIÓN | 446 | 0 | 99 | 0 | 0 | 173 | 6 | 0 | 0 | 74 | 286 | 8.598 | 0 | 9.622 | |
| FINANCIERA | 0 | 0 | 0 | 0 | 0 | 7 | 0 | 0 | 0 | 526 | 0 | 4.689 | 0 | 5.222 | |
| AUTOMOTRIZ | 0 | 0 | 0 | 0 | 0 | 0 | 23 | 0 | 0 | 11 | 0 | 393 | 0 | 427 | |
| TOTAL | 1.718 | 317 | 1.409 | 147 | 0 | 3.789 | 3.673 | 0 | 675 | 8.742 | 1.656 | 53.746 | 1.458 | 77.330 | |

Cifras en millones de pesos

a) Análisis de Sensibilidad

Dentro de los riesgos a los que se ve enfrentada la Compañía respecto al riesgo de seguros, se pueden considerar los siguientes factores de riesgos relevantes:

i) Mortalidad: Este factor dice relación al número de muertos dentro del período. Se simulará un 15% de aumento de este factor para cada póliza-riesgo pertinente. Dado que son pólizas pertenecientes al Primer Grupo, esto se aplicará únicamente a la cobertura de muerte a causa de accidente (Ramo FECU 31).

ii) Morbilidad: Este factor dice relación al riesgo de pérdida derivado del hecho que la salud del asegurado es distinta a la esperada dentro del período. Se simulará un 35% de incremento de este factor para cada póliza-riesgo involucrada (Ramo FECU 30).

iii) Tipo de cambio: Este factor refleja la pérdida derivada de un aumento sostenido en el precio de la divisa durante el período. Se simulará un incremento del 10% en el valor del dólar a la cobertura Daños Físicos a Vehículos Motorizados (Ramo FECU 10).

iv) Tasa de Desempleo: Este riesgo refleja la pérdida derivada del aumento de la cesantía en el período. Se simulará un incremento del 15% de la tasa de entrada por cesantía (Ramo FECU 33).

v) Variación del siniestro medio: Este factor refleja la pérdida derivada del aumento del siniestro medio observado del período. Se simulará un aumento del 20% de todos los riesgos involucrados en el período (todos los ramos).

vi) Ocurrencia de eventos catastróficos: Este tipo de riesgo refleja la pérdida derivada de eventos catastróficos. Solamente se simulará un evento que afecte al 6% las pólizas vigentes asociadas al ramo FECU 10. Para el resto, no se simulará la sensibilidad de este factor debido a que existen contratos de reaseguro catastróficos que protegen a la compañía.

a) Análisis de Sensibilidad

Los siguientes factores mencionados en la Circular 2022 – Nota 6 no han sido considerados por no considerarse atingentes o relevantes a la Compañía dado al scope de seguros comercializados por BNP Paribas Cardif Seguros Generales:

i) Longevidad

ii) Tasas de Interés

iii) Inflación

iv) Colocaciones de Crédito

v) Coberturas emanadas de Contratos de seguros

BNP PARIBAS CARDIF SEGUROS DE GENERALES S.A.
Nota 6. ADMINISTRACIÓN DE RIESGO

El análisis de sensibilidad se realizará sobre el siguiente resultado del margen de contribución al 31/12/2016

| NOMBRE CUENTA | TOTAL | 1 | 3 | 4 | 6 | 7 | 8 | 10 | 16 | 30 | 31 | 32 | 33 | 50 |
|--------------------------------------|----------|---------|-------|---------|---------|-------|---------|---------|-------|---------|----------|---------|----------|-------|
| MARGEN DE CONTRIBUCIÓN | 75.066 | (244) | (49) | 5.331 | 423 | (42) | 14.026 | (1.379) | 366 | 1.219 | 10.361 | 311 | 40.656 | 4.088 |
| Prima Retenida | 205.233 | 1.361 | 292 | 5.157 | 1.715 | 122 | 24.351 | 7.088 | 1.417 | 8.038 | 27.287 | 2.052 | 124.057 | 2.296 |
| Variación de Reservas Técnicas | (1.968) | (38) | 31 | 3.362 | 241 | 12 | 1.605 | (1.529) | (187) | (4.089) | 19 | 195 | (3.825) | 2.235 |
| Costo de Sinistros | (79.311) | (1.407) | (82) | (480) | (125) | 0 | (3.719) | (5.140) | (484) | (656) | (10.348) | (1.926) | (54.737) | (207) |
| Resultado de Intermediación | (42.062) | (112) | (65) | (909) | (333) | (26) | (7.240) | (1.443) | (307) | (2.085) | (6.784) | (8) | (22.749) | 0 |
| Gastos por Reaseguro No Proporcional | (4.214) | (99) | (215) | (1.592) | (1.076) | (144) | (1.072) | 0 | 0 | (1) | (16) | (0) | 0 | 0 |
| Deterioro de Seguros | (2.611) | 51 | (10) | (207) | 0 | (6) | 101 | (355) | (72) | 12 | 202 | (1) | (2.090) | (236) |

Cifras en millones de pesos

Los resultados del análisis de sensibilidad en comparación al margen de Resultados contribución al 31/12/2016 son:

| NOMBRE CUENTA | Situación Actual | Mortalidad | Morbilidad | Tipo de cambio | Tasa de Desempleo | Variación del siniestro medio | Catastrofico |
|--------------------------------------|------------------|------------|------------|----------------|-------------------|-------------------------------|--------------|
| MARGEN DE CONTRIBUCIÓN | 75.066 | 73.419 | 74.731 | 74.385 | 65.234 | 55.515 | 74.658 |
| Prima Retenida | 205.233 | 205.233 | 205.233 | 205.233 | 205.233 | 205.233 | 205.233 |
| Variación de Reservas Técnicas | (1.968) | (1.968) | (1.968) | (1.968) | (1.968) | (1.968) | (1.968) |
| Costo de Sinistros | (79.311) | (80.958) | (79.647) | (79.992) | (89.144) | (98.863) | (79.720) |
| Resultado de Intermediación | (42.062) | (42.062) | (42.062) | (42.062) | (42.062) | (42.062) | (42.062) |
| Gastos por Reaseguro No Proporcional | (4.214) | (4.214) | (4.214) | (4.214) | (4.214) | (4.214) | (4.214) |
| Deterioro de Seguros | (2.611) | (2.611) | (2.611) | (2.611) | (2.611) | (2.611) | (2.611) |

Para comprender el impacto por los factores de riesgos relevantes, a continuación se detallan los resultados obtenidos:

i) Mortalidad:

| NOMBRE CUENTA | TOTAL | 1 | 3 | 4 | 6 | 7 | 8 | 10 | 16 | 30 | 31 | 32 | 33 | 50 |
|--------------------------------------|----------|---------|-------|---------|---------|-------|---------|---------|-------|---------|----------|---------|----------|-------|
| MARGEN DE CONTRIBUCIÓN | 73.419 | (244) | (49) | 5.331 | 423 | (42) | 14.026 | (1.379) | 366 | 1.219 | 8.714 | 311 | 40.656 | 4.088 |
| Prima Retenida | 205.233 | 1.361 | 292 | 5.157 | 1.715 | 122 | 24.351 | 7.088 | 1.417 | 8.038 | 27.287 | 2.052 | 124.057 | 2.296 |
| Variación de Reservas Técnicas | (1.968) | (38) | 31 | 3.362 | 241 | 12 | 1.605 | (1.529) | (187) | (4.089) | 19 | 195 | (3.825) | 2.235 |
| Costo de Sinistros | (80.958) | (1.407) | (82) | (480) | (125) | 0 | (3.719) | (5.140) | (484) | (656) | (11.995) | (1.926) | (54.737) | (207) |
| Resultado de Intermediación | (42.062) | (112) | (65) | (909) | (333) | (26) | (7.240) | (1.443) | (307) | (2.085) | (6.784) | (8) | (22.749) | 0 |
| Gastos por Reaseguro No Proporcional | (4.214) | (99) | (215) | (1.592) | (1.076) | (144) | (1.072) | 0 | 0 | (1) | (16) | (0) | 0 | 0 |
| Deterioro de Seguros | (2.611) | 51 | (10) | (207) | 0 | (6) | 101 | (355) | (72) | 12 | 202 | (1) | (2.090) | (236) |

Cifras en millones de pesos

ii) Morbilidad:

| NOMBRE CUENTA | TOTAL | 1 | 3 | 4 | 6 | 7 | 8 | 10 | 16 | 30 | 31 | 32 | 33 | 50 |
|--------------------------------------|----------|---------|-------|---------|---------|-------|---------|---------|-------|---------|----------|---------|----------|-------|
| MARGEN DE CONTRIBUCIÓN | 74.731 | (244) | (49) | 5.331 | 423 | (42) | 14.026 | (1.379) | 366 | 883 | 10.361 | 311 | 40.656 | 4.088 |
| Prima Retenida | 205.233 | 1.361 | 292 | 5.157 | 1.715 | 122 | 24.351 | 7.088 | 1.417 | 8.038 | 27.287 | 2.052 | 124.057 | 2.296 |
| Variación de Reservas Técnicas | (1.968) | (38) | 31 | 3.362 | 241 | 12 | 1.605 | (1.529) | (187) | (4.089) | 19 | 195 | (3.825) | 2.235 |
| Costo de Sinistros | (79.647) | (1.407) | (82) | (480) | (125) | 0 | (3.719) | (5.140) | (484) | (992) | (10.348) | (1.926) | (54.737) | (207) |
| Resultado de Intermediación | (42.062) | (112) | (65) | (909) | (333) | (26) | (7.240) | (1.443) | (307) | (2.085) | (6.784) | (8) | (22.749) | 0 |
| Gastos por Reaseguro No Proporcional | (4.214) | (99) | (215) | (1.592) | (1.076) | (144) | (1.072) | 0 | 0 | (1) | (16) | (0) | 0 | 0 |
| Deterioro de Seguros | (2.611) | 51 | (10) | (207) | 0 | (6) | 101 | (355) | (72) | 12 | 202 | (1) | (2.090) | (236) |

Cifras en millones de pesos

iii) Tipo de Cambio:

| NOMBRE CUENTA | TOTAL | 1 | 3 | 4 | 6 | 7 | 8 | 10 | 16 | 30 | 31 | 32 | 33 | 50 |
|--------------------------------------|----------|---------|-------|---------|---------|-------|---------|---------|-------|---------|----------|---------|----------|-------|
| MARGEN DE CONTRIBUCIÓN | 74.385 | (244) | (49) | 5.331 | 423 | (42) | 14.026 | (2.060) | 366 | 1.219 | 10.361 | 311 | 40.656 | 4.088 |
| Prima Retenida | 205.233 | 1.361 | 292 | 5.157 | 1.715 | 122 | 24.351 | 7.088 | 1.417 | 8.038 | 27.287 | 2.052 | 124.057 | 2.296 |
| Variación de Reservas Técnicas | (1.968) | (38) | 31 | 3.362 | 241 | 12 | 1.605 | (1.529) | (187) | (4.089) | 19 | 195 | (3.825) | 2.235 |
| Costo de Sinistros | (79.992) | (1.407) | (82) | (480) | (125) | 0 | (3.719) | (5.821) | (484) | (656) | (10.348) | (1.926) | (54.737) | (207) |
| Resultado de Intermediación | (42.062) | (112) | (65) | (909) | (333) | (26) | (7.240) | (1.443) | (307) | (2.085) | (6.784) | (8) | (22.749) | 0 |
| Gastos por Reaseguro No Proporcional | (4.214) | (99) | (215) | (1.592) | (1.076) | (144) | (1.072) | 0 | 0 | (1) | (16) | (0) | 0 | 0 |
| Deterioro de Seguros | (2.611) | 51 | (10) | (207) | 0 | (6) | 101 | (355) | (72) | 12 | 202 | (1) | (2.090) | (236) |

Cifras en millones de pesos

BNP PARIBAS CARDIF SEGUROS DE GENERALES S.A.
Nota 6. ADMINISTRACIÓN DE RIESGO

iv) Tasa de Desempleo:

| NOMBRE CUENTA | TOTAL | 1 | 3 | 4 | 6 | 7 | 8 | 10 | 16 | 30 | 31 | 32 | 33 | 50 |
|--------------------------------------|----------|---------|-------|---------|---------|-------|---------|---------|-------|---------|----------|---------|----------|-------|
| MARGEN DE CONTRIBUCIÓN | 65.234 | (244) | (49) | 5.331 | 423 | (42) | 14.026 | (1.379) | 366 | 1.219 | 10.361 | 311 | 30.824 | 4.088 |
| Prima Retenida | 205.233 | 1.361 | 292 | 5.157 | 1.715 | 122 | 24.351 | 7.088 | 1.417 | 8.038 | 27.287 | 2.052 | 124.057 | 2.296 |
| Variación de Reservas Técnicas | (1.968) | (38) | 31 | 3.362 | 241 | 12 | 1.605 | (1.529) | (187) | (4.089) | 19 | 195 | (3.825) | 2.235 |
| Costo de Sinistros | (89.144) | (1.407) | (82) | (480) | (125) | 0 | (3.719) | (5.140) | (484) | (656) | (10.348) | (1.926) | (64.569) | (207) |
| Resultado de Intermediación | (42.062) | (112) | (65) | (909) | (333) | (26) | (7.240) | (1.443) | (307) | (2.085) | (6.784) | (8) | (22.749) | 0 |
| Gastos por Reaseguro No Proporcional | (4.214) | (99) | (215) | (1.592) | (1.076) | (144) | (1.072) | 0 | 0 | (1) | (16) | (0) | 0 | 0 |
| Deterioro de Seguros | (2.611) | 51 | (10) | (207) | 0 | (6) | 101 | (355) | (72) | 12 | 202 | (1) | (2.090) | (236) |

Cifras en millones de pesos

v) Variación del siniestro medio:

| NOMBRE CUENTA | TOTAL | 1 | 3 | 4 | 6 | 7 | 8 | 10 | 16 | 30 | 31 | 32 | 33 | 50 |
|--------------------------------------|----------|---------|-------|---------|---------|-------|---------|---------|-------|---------|----------|---------|----------|-------|
| MARGEN DE CONTRIBUCIÓN | 55.515 | (698) | (125) | 5.042 | 392 | (42) | 13.063 | (2.740) | 366 | 1.027 | 8.165 | (147) | 27.547 | 3.667 |
| Prima Retenida | 205.233 | 1.361 | 292 | 5.157 | 1.715 | 122 | 24.351 | 7.088 | 1.417 | 8.038 | 27.287 | 2.052 | 124.057 | 2.296 |
| Variación de Reservas Técnicas | (1.968) | (38) | 31 | 3.362 | 241 | 12 | 1.605 | (1.529) | (187) | (4.089) | 19 | 195 | (3.825) | 2.235 |
| Costo de Sinistros | (98.863) | (1.862) | (159) | (770) | (155) | 0 | (4.682) | (6.502) | (484) | (848) | (12.544) | (2.385) | (67.846) | (627) |
| Resultado de Intermediación | (42.062) | (112) | (65) | (909) | (333) | (26) | (7.240) | (1.443) | (307) | (2.085) | (6.784) | (8) | (22.749) | 0 |
| Gastos por Reaseguro No Proporcional | (4.214) | (99) | (215) | (1.592) | (1.076) | (144) | (1.072) | 0 | 0 | (1) | (16) | (0) | 0 | 0 |
| Deterioro de Seguros | (2.611) | 51 | (10) | (207) | 0 | (6) | 101 | (355) | (72) | 12 | 202 | (1) | (2.090) | (236) |

Cifras en millones de pesos

vi) Ocurrencia de eventos catastróficos:

| NOMBRE CUENTA | TOTAL | 1 | 3 | 4 | 6 | 7 | 8 | 10 | 16 | 30 | 31 | 32 | 33 | 50 |
|--------------------------------------|----------|---------|-------|---------|---------|-------|---------|---------|-------|---------|----------|---------|----------|-------|
| MARGEN DE CONTRIBUCIÓN | 74.658 | (244) | (49) | 5.331 | 423 | (42) | 14.026 | (1.787) | 366 | 1.219 | 10.361 | 311 | 40.656 | 4.088 |
| Prima Retenida | 205.233 | 1.361 | 292 | 5.157 | 1.715 | 122 | 24.351 | 7.088 | 1.417 | 8.038 | 27.287 | 2.052 | 124.057 | 2.296 |
| Variación de Reservas Técnicas | (1.968) | (38) | 31 | 3.362 | 241 | 12 | 1.605 | (1.529) | (187) | (4.089) | 19 | 195 | (3.825) | 2.235 |
| Costo de Sinistros | (79.720) | (1.407) | (82) | (480) | (125) | 0 | (3.719) | (5.549) | (484) | (656) | (10.348) | (1.926) | (54.737) | (207) |
| Resultado de Intermediación | (42.062) | (112) | (65) | (909) | (333) | (26) | (7.240) | (1.443) | (307) | (2.085) | (6.784) | (8) | (22.749) | 0 |
| Gastos por Reaseguro No Proporcional | (4.214) | (99) | (215) | (1.592) | (1.076) | (144) | (1.072) | 0 | 0 | (1) | (16) | (0) | 0 | 0 |
| Deterioro de Seguros | (2.611) | 51 | (10) | (207) | 0 | (6) | 101 | (355) | (72) | 12 | 202 | (1) | (2.090) | (236) |

Cifras en millones de pesos

BNP PARIBAS CARDIF SEGUROS DE GENERALES S.A.**Nota 6. ADMINISTRACIÓN DE RIESGO****III Control Interno****Información sobre política de control interno y su cumplimiento**

Sistema de Gestión de Riesgos.

El dispositivo de Control Interno forma parte integral del marco de gestión de riesgos de la compañía, el cual está en concordancia con el Marco de Gestión de Riesgos Global definido por Casa Matriz y el marco regulatorio existente a nivel local.

Bajo este concepto, la primera responsabilidad de la gestión de riesgos recae sobre los directores y gerentes de la Compañía, quienes toman las decisiones de riesgos. Sin embargo, la gestión de riesgos en sí, es responsabilidad de todos los empleados de la compañía en sus actividades diarias.

La compañía considera, que un acercamiento riguroso a la gestión de riesgos es esencial para garantizar la solvencia, la continuidad de los negocios y el desarrollo de la compañía en óptimas condiciones de riesgo y rentabilidad, en particular en beneficio de:

- Los asegurados, que son proveídos de una protección adecuada.
- Los empleados, que son proveídos de un marco de gestión de riesgos adecuado, para desarrollar la compañía.
- Los accionistas, quien están interesados en la solvencia y el funcionamiento de la compañía.

Por lo tanto, la dirección de la compañía considera que capacidades de gestión de riesgos eficaces, derivan en una ventaja competitiva clave.

A objeto de dar cumplimiento con lo establecido en la NCG 408, N 309 y NGC N 325 existe una Estrategia de Gestión de Riesgos y políticas específicas para cada uno de los riesgos a los que nos vemos expuestos.

La Estrategia de Gestión de Riesgos de la Compañía está diseñada para:

- Identificar, evaluar, supervisar, mitigar, controlar y prevenir riesgos.
- Producir reportes de supervisión y regulatorios.
- Garantizar la consistencia entre objetivos de negocio y los niveles de toma de riesgos.
- Desarrollar una la cultura de gestión de riesgos.

La Estrategia de Gestión de Riesgos de la Compañía esta disenada para:

- Identificar, evaluar, supervisar, mitigar, controlar y prevenir riesgos.
- Producir reportes de supervisión y regulatorios.
- Garantizar la consistencia entre objetivos de negocio y los niveles de toma de riesgos.
- Desarrollar una la cultura de gestión de riesgos.

La Estrategia de Gestión de Riesgos de la compañía se adhiere a los siguientes principios:

1. La gestión de riesgo crea valor: La gestión de riesgos contribuye para alcanzar los objetivos de la compañía y para identificar oportunidades de negocio en crecimiento.
2. La gestión de riesgos está totalmente integrada en las actividades diarias del negocio y en la planificación estratégica de la Compañía: la gestión de riesgos no es una actividad independiente, por lo tanto se integra en las principales actividades y procesos de la organización.
3. La gestión de riesgos es parte importante en la toma de decisiones.
 - La compañía toma decisiones de riesgo objetivamente y evalúa el equilibrio de costo-beneficio en una perspectiva de largo plazo. También asegura la diversificación del riesgo y mantiene una cartera equilibrada de su exposición al riesgo. Las decisiones se implementan en todos los niveles de la organización para minimizar potenciales impactos adversos que surgen del mercado, de los reguladores o del cambio de la situación de los clientes.
4. Los roles y responsabilidades de las funciones de gestión de riesgos están claramente definidas.
 - La compañía tiene las capacidades y la experiencia necesarias en todos los niveles de su organización para gestionar los riesgos.
 - La compañía desarrolla y ejecuta estrategias para mejorar su madurez en la gestión de riesgos junto a todos los otros aspectos de su organización.
 - Las políticas, los procesos y la organización están documentados y se actualizan sobre bases regulares.
5. La gestión de riesgos permite contar con indicadores tempranos de alertas.
 - Todos los problemas de riesgo importantes son reportados rápidamente y de manera transparente.
 - Pronósticos anticipan la transición de un riesgo a un problema activo y aseguran que cualquier potencial problema esté destacado en los reportes de gestión de riesgos.
 - Estos reportes de gestión de riesgos son específicos en términos de frecuencia y contenido para cada cuerpo directivo.

6 El monitoreo y control de la gestión de riesgos son hechos sobre bases regulares y confía en indicadores de riesgo claves: Las herramientas de gestión de riesgos de la compañía ayudan a identificar

La administración de la sociedad la ejerce el directorio elegido por la junta de accionistas. Los cuales cuenta con las calificaciones profesionales y la experiencia necesaria para ser capaces de entender temas técnicos complejos relacionados con el negocio de los seguros y evaluar el nivel de exposición al riesgo de la compañía y la calidad de sus sistemas de gestión de riesgos. Los directorios son realizados mensualmente.

Como complemento y con el objetivo de mantener una vigilancia adecuada se realizan reuniones trimestrales del directorio con el gerente general y gerentes COMEX, en las cuales se les informa de manera detallada todos los hechos relevantes y proyectos de cada una de las áreas, los temas más importantes que se han tratado en los distintos comités, los resultados de la gestión de riesgos y los controles aplicados al interior de la compañía.

El directorio ha establecido una cultura corporativa aprobando el código de ética que define los estándares de conducta y un gobierno de cumplimiento que establece los pilares básicos para velar por la reputación de la compañía. A través de estas medidas, se busca proteger a la compañía de cualquier incumplimiento o vulneración en materias de seguridad financiera, supremacía del interés del cliente, de la integridad del mercado, de la ética profesional, de conflictos de interés, y de la protección de datos personales.

Control Interno

La estructura general de control interno está organizada a través de controles permanentes y controles periódicos.

Controles Permanentes: Correspondientes al primer nivel y segundo nivel de defensa. El primer nivel de control corresponde al Staff operativo de la compañía y el segundo nivel corresponde a las funciones de Control de la organización.

Controles Periódicos: Correspondientes al tercer nivel de defensa, el cual es realizado por el área de Auditoría Interna de la organización, la cual reporta directamente a la Inspección General del Grupo.

BNP PARIBAS CARDIF SEGUROS DE GENERALES S.A.
Nota 7. EFECTIVO Y EFECTIVO EQUIVALENTE

(Corresponde al saldo presentado en la cuenta 5.11.10.00 del estado de situación financiera)

Al 31 de diciembre de 2016 BNP Paribas Cardif Seguros Generales S.A., ha considerado como efectivo y efectivo equivalente para los efectos de la preparación de este estado, los saldos mantenidos en caja y bancos y fondos mutuos de acuerdo al siguiente detalle.

| Efectivo y Efectivo Equivalente | CLP | USD | EUR | Otra | Total |
|--|------------------|----------|----------|----------|------------------|
| Efectivo en Caja | 11.104 | | | | 11.104 |
| Bancos | 2.109.399 | | | | 2.109.399 |
| Equivalente al Efectivo | 5.550.763 | | | | 5.550.763 |
| TOTAL EFECTIVO Y EFECTIVO EQUIVALENTE | 7.671.266 | 0 | 0 | 0 | 7.671.266 |

BNP PARIBAS CARDIF SEGUROS DE GENERALES S.A.
Nota 8. ACTIVOS FINANCIEROS A VALOR RAZONABLE

(Corresponde al saldo presentado en la cuenta 5.11.20.00 del estado de situación financiera).

Nota 8.1 INVERSIONES A VALOR RAZONABLE

| Efectivo y Efectivo Equivalente | Nivel 1 | Nivel 2 | Nivel 3 | Total | Costo Amortizado | Efecto en Resultados | Efecto en OCI (Other Comprehensive Income) |
|---|-------------|---------|---------|-------------|------------------|----------------------|--|
| INVERSIONES NACIONALES | 261.987.442 | 0 | 0 | 261.987.442 | 261.392.262 | 514.640 | 4.726.617 |
| Renta Fija | 251.947.016 | 0 | 0 | 251.947.016 | 252.192.262 | 2.144 | 4.726.617 |
| Instrumentos del Estado | 87.075.455 | | | 87.075.455 | 86.643.337 | 2.144 | 608.767 |
| Instrumentos Emitidos por el Sistema Financiero | 92.027.911 | | | 92.027.911 | 92.295.580 | 0 | 1.575.129 |
| Instrumento de Deuda o Crédito | 72.843.650 | | | 72.843.650 | 73.253.345 | 0 | 2.542.721 |
| Instrumentos de Empresas Nacionales Transados en el Extranjero | | | | 0 | | | |
| Mutuos hipotecarios | | | | 0 | | | |
| Otros | | | | 0 | | | |
| Renta Variable | 10.040.426 | 0 | 0 | 10.040.426 | 9.200.000 | 512.496 | 0 |
| Acciones en Sociedades Anónimas Abiertas | | | | 0 | | | |
| Acciones en Sociedad Anónimas Cerradas | | | | 0 | | | |
| Fondos de Inversión | | | | 0 | | | |
| Fondos Mutuos | 10.040.426 | | | 10.040.426 | 9.200.000 | 512.496 | |
| Otros | | | | 0 | | | |
| INVERSIONES EN EL EXTRANJERO | 0 | 0 | 0 | 0 | 0 | 0 | 0 |
| Renta Fija | 0 | 0 | 0 | 0 | 0 | 0 | 0 |
| Titulos emitidos por Estados y Bancos Centrales Extranjeros | | | | 0 | | | |
| Titulos emitidos por Bancos y Financieras Extranjeras | | | | 0 | | | |
| Titulos emitidos por Empresas Extranjeras | | | | 0 | | | |
| Renta Variable | 0 | 0 | 0 | 0 | 0 | 0 | 0 |
| Acciones de Sociedades Extranjeras | | | | 0 | | | |
| Cuotas de fondos de Inversión Extranjeros | | | | 0 | | | |
| Cuotas de fondos de Inversión Constituidos en el país cuyos activos están invertidos en valores extranjeros | | | | 0 | | | |
| Cuotas de Fondos Mutuos Extranjeros | | | | 0 | | | |
| Cuotas de Fondos Mutuos Constituidos en el País cuyos Activos están invertidos en valores extranjeros | | | | 0 | | | |
| Otros | | | | 0 | | | |
| DERIVADOS | 119.151 | 0 | 0 | 119.151 | 0 | 0 | 0 |
| Derivados de Cobertura | | | | 0 | | | |
| Derivados de Inversión | 119.151 | | | 119.151 | | | |
| Otros | | | | 0 | | | |
| ACTIVOS FINANCIEROS A VALOR RAZONABLE | 262.106.593 | 0 | 0 | 262.106.593 | 261.392.262 | 514.640 | 4.726.617 |

Nota 8.2 DERIVADOS DE COBERTURA E INVERSIÓN

BNP PARIBAS CARDIF SEGUROS DE GENERALES S.A.
Nota 8. ACTIVOS FINANCIEROS A VALOR RAZONABLE

(Corresponde al saldo presentado en la cuenta 5.11.20.00 del estado de situación financiera).

8.2.1.- ESTRATEGIA EN EL USO DE DERIVADOS

Durante el año 2014, la Compañía a través de su Directorio autorizó la incorporación de Derivado de Inversión en la cartera de inversiones, definiéndose una Política de Administración de Derivados e incorporando límites en la Política de Inversiones. La utilización de productos de derivados ha sido limitada a forwards de inflación (más específicamente, forwards de UF). La Compañía está autorizada para realizar operaciones de inversión a través de la compra o venta de UFs a futuro, las cuales se ejecutarán fuera de bolsa.

Dentro de los objetivos asociados a este tipo de operación, se encuentra:

- Diversificar el universo de instrumentos elegibles para la cartera de inversiones
- Mejorar la rentabilidad de la cartera de inversiones

8.2.2 POSICIÓN EN CONTRATOS DERIVADOS (FORWARS, OPCIONES Y SWAP)

Al 31 de diciembre de 2016, la Compañía ha efectuado inversiones en Contratos Derivados (Forwards, Opciones y Swap).

| Tipo de Instrumentos | Derivados de Cobertura | | Inversión M\$ | Otros Derivados | Número de Contratos | Efecto en Resultados del Ejercicio M\$ | Efecto en OCI (Other Comprehensive Income) M\$ | Montos activos en Margen M\$ |
|---|------------------------|-----------------------|------------------|-----------------|------------------------|--|--|------------------------------------|
| | Cobertura M\$ | Cobertura 1512 M\$ | | | | | | |
| Forward | 0 | 0 | 119.151 | 0 | | 119.151 | 0 | 0 |
| Compra | | | | | | | | |
| Venta | | | 119.151 | | 2 | 119.151 | | |
| Opciones | 0 | 0 | 0 | 0 | | 0 | 0 | 0 |
| Compra | | | | | | | | |
| Venta | | | | | | | | |
| Swap | | | | | | | | |
| Cobertura de riesgo de crédito (CDS) | | | | | | | | |
| POSICIÓN EN CONTRATOS DERIVADOS | 0 | 0 | 119.151 | 0 | 0 | 119.151 | 0 | 0 |

8.2.3 POSICIÓN EN CONTRATOS DERIVADOS (FUTUROS)

Al 31 de diciembre de 2016, la Compañía no ha efectuado inversiones en Contratos Derivados (Futuros).

| Posición en Contratos Derivados (Futuros) | Derivados de cobertura M\$ | Derivados de inversión M\$ | Número de contratos | Cuenta de margen M\$ | Resultado del periodo M\$ | Resultado desde inicio de operación M\$ |
|---|----------------------------------|----------------------------------|------------------------|----------------------------|---------------------------------|--|
| Compra | | | | | | |
| Venta | | | | | | |
| TOTAL FUTUROS | 0 | 0 | | 0 | 0 | 0 |

Nota 8.2.4 OPERACIONES DE VENTA CORTA

Al 31 de diciembre de 2016, la Compañía no ha efectuado inversiones en Operaciones de Venta Corta.

| Nemotécnico de la Acción | Nominales | Monto M\$ | Plazo | Contraparte | Custodio |
|--|-----------|--------------|----------|-------------|----------|
| | | | | | |
| | | | | | |
| | | | | | |
| | | | | | |
| POSICIÓN EN CONTRATOS DERIVADOS | 0 | 0 | 0 | 0 | 0 |

BNP PARIBAS CARDIF SEGUROS DE GENERALES S.A.
Nota 9. ACTIVOS FINANCIEROS A COSTO AMORTIZADO

(Corresponde al saldo presentado en la cuenta 5.11.30.00 del estado de situación financiera)

Explicación inversión a costo amortizado

Al 31 de diciembre de 2016, el saldo de este rubro se compone como sigue:

| | | Costo Amortizado | Deterioro | Costo Amortizado Neto | Valor Razonable | Tasa Efectiva Promedio |
|-------------------------------------|--|------------------|------------|-----------------------|-----------------|------------------------|
| INVERSIONES NACIONALES | | | | | | |
| | Renta Fija | 144.380 | 493 | 143.887 | 142.546 | 7,30 |
| | Instrumentos del Estado | | | 0 | | |
| | Instrumentos Emitidos por el Sistema Financiero | | | 0 | | |
| | Instrumento de Deuda o Crédito | | | 0 | | |
| | Instrumentos de Empresas Nacionales Transados en el Extranjero | | | 0 | | |
| | Mutuos hipotecarios | 144.380 | 493 | 143.887 | 142.546 | 7,30 |
| | Créditos sindicados | | | 0 | | |
| | Otros | | | 0 | | |
| INVERSIONES EN EL EXTRANJERO | | | | | | |
| | Renta Fija | 0 | 0 | 0 | 0 | 0,00 |
| | Títulos emitidos por Estados y Bancos Centrales Extranjeros | | | 0 | | |
| | Títulos emitidos por Bancos y Financieras Extranjeras | | | 0 | | |
| | Títulos emitidos por Empresas Extranjeras | | | 0 | | |
| | Otros | | | 0 | | |
| DERIVADOS | | | | 0 | | |
| OTROS | | 20.925 | | 20.925 | | |
| TOTALES | | 165.305 | 493 | 164.812 | 142.546 | 7,30 |

| Evolución de Deterioro | Total |
|--|------------|
| #REF! | 325 |
| Disminución y aumento de la provisión | 168 |
| Castigo de Inversiones (+) | |
| Variación por efecto de tipo de cambio (-) | |
| Otros | |
| TOTAL | 493 |

El modelo utilizado para el calculo de deterioro de los Mutuos Hipotecarios Endosables esta en base Norma de carácter General N° 371

BNP PARIBAS CARDIF SEGUROS DE GENERALES S.A.
Nota 10. PRÉSTAMOS

(Corresponde al saldo presentado en la cuenta 5.11.40.00 del estado de situación financiera)

Explicación modelo utilizado para determinar el deterioro

Al 31 de diciembre de 2016, la Compañía no ha efectuado Operaciones de Préstamo.

| | Costo Amortizado | Deterioro | Costo Amortizado Neto | Valor Razonable |
|-------------------------------|------------------|-----------|-----------------------|-----------------|
| Avance a tenedores de pólizas | | | 0 | |
| Préstamos otorgados | | | 0 | |
| TOTAL PRÉSTAMOS | 0 | 0 | 0 | 0 |

Evolución del Deterioro 1

| Cuadro Evolución del Deterioro | Período Actual |
|---|----------------|
| #REF! | |
| Disminución y aumento de la provisión por deterioro (-/+) | |
| Castigo de Prestamos (+) | |
| Variación por efecto de tipo de cambio (-/+) | |
| Otro deterioro de préstamos | |
| DETERIORO PRÉSTAMOS | 0 |

BNP PARIBAS CARDIF SEGUROS DE GENERALES S.A.
Nota 12. PARTICIPACIÓN EN ENTIDADES DEL GRUPO

(Corresponde al saldo presentado en la cuenta el 5.11.60.00 del estado de situación financiera)

Información a revelar sobre participaciones en entidades del grupo

Al 31 de diciembre de 2016 la Compañía no presenta información sobre participaciones en entidades del grupo.

Nota 12.1 PARTICIPACIÓN EN EMPRESAS SUBSIDIARIAS (FILIALES)

(Corresponde al saldo presentado en la cuenta 5.11.61.00 del estado de situación financiera)

Al 31 de diciembre de 2016, la Compañía no mantiene saldos por Participación en Empresas subsidiarias.

| RUT empresa subsidiaria | Nombre de la Sociedad | Pais de Destino | Natualza de la Inversión | Moneda de Control de Inversión | Número de Acciones | Porcentaje de Participación | Patrimonio Sociedad M\$ | Resultado Ejercicio M\$ | Valor costo de la Inversión M\$ | Deterioro de la Inversión M\$ | Valor Final de la Inversión (VP) M\$ |
|--|-----------------------|-----------------|--------------------------|--------------------------------|--------------------|-----------------------------|-------------------------|-------------------------|---------------------------------|-------------------------------|--------------------------------------|
| | | | | | | | | | | | |
| TOTAL EFECTIVO Y EFECTIVO EQUIVALENTE | | | | | | | 0 | 0 | 0 | 0 | 0 |

Nota 12.2 PARTICIPACIONES EN EMPRESAS ASOCIADAS (COLIGADAS)

(Corresponde al saldo presentado en la cuenta 5.11.62.00 del estado de situación financiera)

Al 31 de diciembre de 2016, la Compañía no mantiene saldos por Participación en Empresas Asociadas.

| Nombre de la Sociedad | Nombre de la Sociedad | Pais de Origen | Natualza de la Inversión | Moneda de Control de Inversión | Número de Acciones | Porcentaje de Participación | Patrimonio Sociedad M\$ | Resultado Ejercicio M\$ | Valor costo de la Inversión M\$ | Deterioro de la Inversión M\$ | Valor Final de la Inversión (VP) M\$ |
|--|-----------------------|----------------|--------------------------|--------------------------------|--------------------|-----------------------------|-------------------------|-------------------------|---------------------------------|-------------------------------|--------------------------------------|
| | | | | | | | | | | | |
| TOTAL EFECTIVO Y EFECTIVO EQUIVALENTE | | | | | | | 0 | 0 | 0 | 0 | 0 |

12.3 CAMBIO EN INVERSIONES EN EMPRESAS RELACIONADAS

Al 31 de diciembre de 2016, no mantiene sados de Inversión en Empresas Relacionadas.

| Concepto | Total Filiales | Total Coligadas |
|-----------------------------------|----------------|-----------------|
| #REF! | 0 | 0 |
| Adquisiciones (+) | 0 | 0 |
| Ventas/Transferencias (-) | 0 | 0 |
| Reconocimiento en resultado (+/-) | 0 | 0 |
| Dividendos recibidos | 0 | 0 |
| Deterioro (-) | 0 | 0 |
| Diferencia de cambio (+/-) | 0 | 0 |
| Otros (+/-) | 0 | 0 |
| Saldo Final (=) | 0 | 0 |

BNP PARIBAS CARDIF SEGUROS DE GENERALES S.A.
Nota 13. OTRAS NOTAS DE INVERSIONES FINANCIERAS
Nota 13.1 MOVIMIENTO DE LA CARTERA DE INVERSIONES

| | Valor Razonable | Costo Amortizado |
|--|--------------------|------------------|
| #REFI | 233.850.205 | 174.032 |
| Adiciones | 479.199.737 | 5.534 |
| Ventas | (411.492.551) | 0 |
| Vencimientos | (48.482.302) | (18.678) |
| Devengo de intereses | 7.341.077 | 10.313 |
| Prepagos | (7.582.562) | (11.230) |
| Dividendos | 0 | 0 |
| Sorteos | (434.227) | 0 |
| Valor razonable ut/ped reconocida en: | | |
| Resultado | 1.700.455 | 28 |
| Patrimonio | 4.731.439 | 0 |
| Deterioro | 0 | (493) |
| Diferencia de Tipo de cambio | 0 | 0 |
| Utilidad o pérdida por unidad reajutable | 4.443.724 | 4.117 |
| Reclasificación (1) | (782.569) | 0 |
| Otros (2) | (385.833) | 1.189 |
| SALDO FINAL | 262.106.593 | 164.812 |

(1) Se debe explicar la razón de la reclasificación efectuada.
Se reclasifica valor por corresponder a depósitos a menos de 90 días lo que según la circular 1835, debe ser considerado como Efectivo Efectivo Equivalente.

(2) Se debe abrir si supera el 2% del saldo de la cuenta.

Nota 13.2 GARANTÍAS
Garantías de pasivos

| Emisor de garantía | Valor Libro M\$ | Plazo | Tipo de Relación con el Emisor | Otros Condiciones |
|--------------------|-----------------|-------|--------------------------------|-------------------|
| Banco Santander | 640.557 | 0 | Comercial | |
| Banco Santander | 38.444 | 1,41 | Comercial | |
| Banco Santander | 357.006 | 1 | Comercial | |
| | | | | |
| | | | | |
| | | | | |
| | | | | |
| | | | | |
| | | | | |
| | | | | |

Garantías de activos que se vende o hipoteca

| Emisor de garantía | Valor Libro M\$ | Plazo | Tipo de Relación con el Emisor | Otros Condiciones |
|--------------------|-----------------|-------|--------------------------------|-------------------|
| | | | | |
| | | | | |

Nota 13.3 INSTRUMENTOS FINANCIEROS COMPUESTOS POR DERIVADOS IMPLICITOS

Al 31 de diciembre de 2016, la Compañía no posee instrumentos que contengan un componente de pasivo y otro de patrimonio, en los periodos bajo reporte.

Nota 13.4 TASA DE REINVERSIÓN – TSA – NCG N°209

| Suficiencia (Insuficiencia) (UF) (1) | Tasa de Reinversión Aplicando 100% las Tablas (2) |
|--------------------------------------|---|
| | |

(1) Corresponde al valor presente de los flujos de pasivos no cubiertos con flujos de activos (Insuficiencia), o de los flujos de activos que exceden los flujos de pasivos (Suficiencia), asumiendo un escenario de tasa de reinversión y de descuento, de acuerdo a lo señalado NCG 209.

(2) Corresponde a la TIR de reinversión que hace que el valor presente de los flujos activos y pasivos de la Compañía, sean igual a cero (0).

BNP PARIBAS CARDIF SEGUROS DE GENERALES S.A.
Nota 14. INVERSIONES INMOBILIARIAS

(Corresponde al saldo presentado en la cuenta 5.12.00.00 del estado de situación financiera)

Nota 14.1 PROPIEDADES DE INVERSIÓN

(Corresponde al saldo presentado en la cuenta 5.12.10.00 del estado de situación financiera)

| Conceptos | Terrenos | Edificios | Otros | Total |
|---|------------------|------------------|----------------|------------------|
| #REF! | 992.648 | 1.994.326 | 187.571 | 3.174.545 |
| Más: Adiciones, mejoras y transferencias | | | | 0 |
| Menos: Ventas, bajas y transferencias | | | | 0 |
| Menos Depreciación del ejercicio | | (37.315) | (11.132) | (48.447) |
| Ajustes por revalorización | 28.788 | 53.336 | 5.582 | 87.706 |
| Otros | | | | 0 |
| Valor Contable Propiedades de Inversión | 1.021.436 | 2.010.347 | 182.021 | 3.213.804 |
| Valor razonable a la fecha de cierre (1) | 1.237.347 | 2.461.265 | 213.753 | 3.912.365 |
| Deterioro (provisión) | | | | |
| Valor final a la fecha de cierre | 1.021.436 | 2.010.347 | 182.021 | 3.213.804 |
| Propiedades de inversión | | | | |
| Valor Final Bienes Raíces nacionales | 1.021.436 | 2.010.347 | 182.021 | 3.213.804 |
| Valor Final Bienes Raíces extranjeros | | | | 0 |
| VALOR FINAL A LA FECHA DE CIERRE | 1.021.436 | 2.010.347 | 182.021 | 3.213.804 |

(1) Se debe indicar el valor de la menor tasación

Arriendos Operativos

Importe Total de los pagos mínimos futuros del arrendamiento

| | M\$ |
|----------------------------|---------|
| I) hasta 1 año | 191.526 |
| II) entre uno y cinco años | |
| III) más de cinco años | |

Descripción general de las condiciones de los arrendamientos acordados por el arrendador

Por el arriendo del inmueble, se estipuló un contrato de un año, el que se renovará automáticamente por periodos de un año cada uno, si ninguna de las partes manifiesta su voluntad de poner término al contrato mediante aviso por carta certificada enviada al domicilio de la otra, con a lo menos 30 días corridos de anticipación a la fecha en que se quiera poner término o bien mediante la celebración, de común acuerdo, de un anexo de término al presente contrato.

BNP PARIBAS CARDIF SEGUROS DE GENERALES S.A.
Nota 14. INVERSIONES INMOBILIARIAS

(Corresponde al saldo presentado en la cuenta 5.12.00.00 del estado de situación financiera)

Nota 14.2 CUENTAS POR COBRAR LEASING

(Corresponde al saldo presentado en la cuenta 5.12.20.00 del estado de situación financiera)

Explicación cuentas por cobrar leasing para arrendamientos financieros

Al 31 de diciembre de 2016, la compañía no ha efectuado operaciones ni mantiene saldos por el mismo concepto.

| Período Años | Valor del Contrato | | | Valor de Costo Neto | Valor de Tasación | Valor final Leasing |
|----------------|--------------------|-----------------------|----------------|---------------------|-------------------|---------------------|
| | Valor Nominal | Intereses por Recibir | Valor Presente | | | |
| 0- 1 | | | | | | |
| 1-5 | | | | | | |
| 5 y más | | | | | | |
| TOTALES | 0 | 0 | 0 | 0 | 0 | 0 |

Nota 14.3 PROPIEDADES DE USO PROPIO

(Corresponde al saldo presentado en la cuenta 5.12.31.00 del estado de situación financiera)

| Conceptos | Terrenos | Edificios | Otros | Total |
|---|----------------|------------------|----------------|------------------|
| #REF! | 793.281 | 2.044.796 | 468.986 | 3.307.063 |
| Más: Adiciones, mejoras y transferencias | | | | 0 |
| Menos: Ventas, bajas y transferencias | | | | 0 |
| Menos Depreciación del ejercicio | | (31.256) | (27.839) | (59.095) |
| Ajustes por revalorización | 23.004 | 54.131 | 13.951 | 91.086 |
| Otros | | | | 0 |
| Valor Contable Propiedades de Uso Propio | 816.285 | 2.067.671 | 455.098 | 3.339.054 |
| Valor Razonable a la Fecha de Cierre (1) | 963.809 | 2.451.385 | 541.392 | 3.956.586 |
| Deterioro (provisión) | | | | 0 |
| VALOR FINAL A LA FECHA DE CIERRE | 816.285 | 2.067.671 | 455.098 | 3.339.054 |

(1) Se debe indicar el valor de la menor tasación

BNP PARIBAS CARDIF SEGUROS DE GENERALES S.A.

Nota 15. ACTIVOS NO CORRIENTES MANTENIDOS PARA LA VENTA (Ver NIIF5)
 (Corresponde al saldo presentado en la cuenta 5.13.00.00 del estado de situación financiera)

Explicación activos no corrientes mantenidos para la venta

Al 31 de diciembre de 2016, la Compañía no posee activos mantenidos para la venta.

| Activos Mantenidos para la Venta | Valor Activo | Reconocimiento en Resultado | |
|----------------------------------|--------------|-----------------------------|----------|
| | | Utilidad | Pérdida |
| | | | |
| | | | |
| TOTAL | 0 | 0 | 0 |

BNP PARIBAS CARDIF SEGUROS DE GENERALES S.A.
Nota 16. CUENTAS POR COBRAR ASEGURADOS

(Corresponde al saldo presentado en la cuenta 5.14.11.00 del estado de situación financiera)

Nota 16.1 SALDOS ADEUDADOS POR ASEGURADOS

| Saldos Adeudados por Asegurados | Saldos con Empresas Relacionadas | Saldos con Terceros | Total Saldos |
|--------------------------------------|----------------------------------|---------------------|-------------------|
| Cuentas por cobrar asegurados (+) | 1.197.073 | 30.717.299 | 31.914.372 |
| Cuentas por cobrar coaseguro (Lider) | | | 0 |
| Deterioro (-) | 15.318 | 7.112.523 | 7.127.841 |
| TOTAL | 1.181.755 | 23.604.776 | 24.786.531 |
| Activos corrientes (corto plazo) | 1.181.755 | 23.604.776 | 24.786.531 |
| Activos no corrientes (largo plazo) | | | 0 |
| TOTAL | 1.181.755 | 23.604.776 | 24.786.531 |

Cierre Año Anterior 31.12.2015

| Saldos adeudados por asegurados | Saldos con Empresas Relacionadas | Saldos con Terceros | Total Saldos |
|--------------------------------------|----------------------------------|---------------------|-------------------|
| Cuentas por cobrar asegurados (+) | 777.525 | 22.137.129 | 22.914.654 |
| Cuentas por cobrar coaseguro (Lider) | | 788.102 | 788.102 |
| Deterioro (-) | | 4.187.777 | 4.187.777 |
| TOTAL | 777.525 | 18.737.454 | 19.514.979 |
| Activos corrientes (corto plazo) | 777.525 | 18.737.454 | 19.514.979 |
| Activos no corrientes (largo plazo) | | | 0 |
| TOTAL | 777.525 | 18.737.454 | 19.514.979 |

BNP PARIBAS CARDIF SEGUROS DE GENERALES S.A.

Nota 16. CUENTAS POR COBRAR ASEGURADOS
(Corresponde al saldo presentado en la cuenta 5.14.11.00 del estado de situación financiera)

Nota 16.2 DEUDORES POR PRIMAS POR VENCIMIENTO

| Vencimientos de Saldos | Primas Documentadas | Primas Seguros Inv. y Sob. DL.3500 | PRIMAS ASEGURADOS | | | | Sin especificar Forma de Pago | Cuentas Por Cobrar Coaseguro (No Líder) | Otros Deudores |
|--|---------------------|------------------------------------|-------------------------------------|---------------|---------------|----------------|-------------------------------|---|----------------|
| | | | Con Especificación de Forma de Pago | | | | | | |
| | | | Plan Pago PAC | Plan Pago PAT | Plan Pago CUP | Plan Pago Cia. | | | |
| SEGUROS REVOCABLES | | | | | | | | | |
| Meses anteriores | | | 93.668 | 43.467 | 0 | 1.846.202 | 0 | 0 | |
| septiembre-2016 | | | 16.437 | 11.418 | 0 | 311.908 | 0 | 0 | |
| octubre-2016 | | | 21.218 | 20.118 | 0 | 2.140.834 | 0 | 352.987 | |
| noviembre-2016 | | | 39.949 | 25.953 | 0 | 2.312.563 | 0 | 17.153 | |
| diciembre-2016 | | | 131.127 | 113.286 | 0 | 2.868.787 | 0 | 17.153 | |
| (1) Vencimientos Anteriores a la Fecha de los Estados Financieros | 0 | 0 | 302.399 | 214.242 | 0 | 9.480.294 | 0 | 387.293 | 0 |
| Pagos vencidos | | | 171.272 | 100.956 | 0 | 6.611.507 | 0 | 370.140 | |
| Voluntarias | | | 0 | 0 | 0 | 0 | 0 | 0 | |
| (2) Deterioro | 0 | 0 | 171.272 | 100.956 | 0 | 6.611.507 | 0 | 370.140 | 0 |
| (3) Ajustes por no identificación | | | 79.198 | 84.244 | 0 | 714.503 | 0 | 0 | |
| (4) Subtotal (1-2-3) | 0 | 0 | 51.929 | 29.042 | 0 | 2.154.284 | 0 | 17.153 | 0 |
| enero-2017 | | | 182.295 | 414.225 | 0 | 6.552.285 | 0 | 17.153 | |
| febrero-2017 | | | 113.850 | 127.913 | 0 | 10.518.984 | 0 | 0 | |
| marzo-2017 | | | 105.592 | 127.515 | 0 | 812.821 | 0 | 0 | |
| Meses posteriores | | | 503.864 | 706.140 | 0 | 2.629.898 | 0 | 0 | |
| (5) Vencimientos Posteriores a la Fecha de los Estados Financieros | 0 | 0 | 905.601 | 1.375.793 | 0 | 20.513.988 | 0 | 17.153 | 0 |
| Pagos vencidos | | | 0 | 0 | 0 | 0 | 0 | 0 | |
| Voluntarias | | | 162.400 | 34.939 | 0 | 46.767 | 0 | 0 | |
| (6) Deterioro | 0 | 0 | 162.400 | 34.939 | 0 | 46.767 | 0 | 0 | 0 |
| (7) Subtotal (5-6) | 0 | 0 | 743.201 | 1.340.854 | 0 | 20.467.221 | 0 | 17.153 | 0 |
| SEGUROS NO REVOCABLES | | | | | | | | | |
| (8) Vencimientos Anteriores a la Fecha de los Estados Financieros | | | | | | | | | |
| (9) Vencimientos Posteriores a la Fecha de los Estados Financieros | | | | | | | | | |
| (10) Deterioro | | | | | | | | | |
| (11) Subtotal (8+9-10) | 0 | 0 | 0 | 0 | 0 | 0 | 0 | 0 | 0 |
| (12) TOTAL (4+7+11) | 0 | 0 | 795.130 | 1.369.896 | 0 | 22.621.505 | 0 | 34.306 | 0 |
| (13) Crédito no exigible sin especificar forma de pago | | | | | | | | | M/Nacional |
| (14) Crédito no vencido seguros revocables (7+13) | 0 | 0 | 743.201 | 1.340.854 | 0 | 20.467.221 | 0 | 17.153 | 0 |
| | | | | | | | | | M/Extranjera |

Nota 16.3 EVOLUCIÓN DEL DETERIORO ASEGURADOS
Evolución del deterioro cuentas por cobrar asegurados
Explicación evolución del deterioro asegurados: Modelo utilizado para determinar el deterioro

Cuando a la fecha de cierre de estados financieros hubiere cuentas o documentos vencidos, la Compañía debe efectuar una provisión de morosidad para lo cual utilizará el mecanismo definido en la Circular N°1.499 de la Superintendencia de Valores y Seguros, no aplicando tasa de interés alguna a estos activos.

| Cuadro de Evolución del Deterioro | Cuentas por Cobrar de Seguros | Cuentas por Cobrar Coaseguro (Líder) | Total |
|---|-------------------------------|--------------------------------------|------------------|
| Saldo Inicial al 01.01.2016 | 4.187.777 | | 4.187.777 |
| Disminución y aumento de la provisión por deterioro (-/+) | 2.940.064 | | 2.940.064 |
| Recupero de cuentas por cobrar de seguros (+) | | | 0 |
| Castigo de cuentas por cobrar (+) | | | 0 |
| Variación por efecto de tipo de cambio (-/+) | | | 0 |
| TOTAL | 7.127.841 | 0 | 7.127.841 |



BNP PARIBAS CARDIF SEGUROS DE GENERALES S.A.

Nota 17. DEUDORES POR OPERACIONES DE REASEGURO

(Corresponde al saldo presentado en la cuenta 5.14.12.00 del estado de situación financiera)

Nota 17.1 SALDOS ADEUDADOS POR REASEGURO

| Concepto | Saldos con Empresas Relacionadas | Saldos con Terceros | Total |
|---|----------------------------------|---------------------|----------------|
| Deudores por operaciones de reaseguro | | | |
| Primas por cobrar de reaseguros (+) | | 15 | 15 |
| Siniestros por cobrar reaseguradores | | 554.679 | 554.679 |
| Activos por seguros no proporcionales | | 2.241 | 2.241 |
| Otras deudas por cobrar de reaseguros (+) | | | 0 |
| Deterioro (-) | | 443.127 | 443.127 |
| TOTAL | 0 | 113.808 | 113.808 |
| Activos por seguros no proporcionales | | | |
| Activos por seguros no proporcionales revocables | | | 0 |
| Activos por seguros no proporcionales no revocables | | 2.241 | 2.241 |
| TOTAL | 0 | 2.241 | 2.241 |

Explicación saldos adeudados por reaseguros. Interés efectivo utilizado por tipo de activo

Por tratarse de partidas por cobrar a corto plazo y el efecto del descuento sobre el monto original no es importante relativamente, no se aplica tasa de interés alguna.

Cierre Año Anterior 31.12.2015

| Concepto | Saldos con Empresas Relacionadas | Saldos con Terceros | Total |
|---|----------------------------------|---------------------|------------------|
| Deudores por operaciones de reaseguro | | | |
| Primas por cobrar de reaseguros (+) | | 3.852.113 | 3.852.113 |
| Siniestros por cobrar reaseguradores | | 713.950 | 713.950 |
| Activos por seguros no proporcionales | | 3.891.163 | 3.891.163 |
| Otras deudas por cobrar de reaseguros (+) | | | 0 |
| Deterioro (-) | | 1.203.703 | 1.203.703 |
| TOTAL | 0 | 7.253.523 | 7.253.523 |
| Activos por seguros no proporcionales | | | |
| Activos por seguros no proporcionales revocables | | | 0 |
| Activos por seguros no proporcionales no revocables | | 3.891.163 | 3.891.163 |
| TOTAL | 0 | 3.891.163 | 3.891.163 |

Nota 17.2 EVOLUCIÓN DEL DETERIORO POR REASEGURO

| Cuadro de Evolución del Deterioro | Primas por Cobrar de Reaseguros | Siniestros por Cobrar Reaseguradores | Activos por Reaseguros no Proporcionales | Otras Deudas por Cobrar de Reaseguros | Total Deterioro |
|---|---------------------------------|--------------------------------------|--|---------------------------------------|-----------------|
| Saldo Inicial al 01.01.2016 | 645.259 | 558.444 | | | 1.203.703 |
| Aumento (Disminución) de la provisión por deterioro (-/+) | (645.259) | (115.317) | | | (760.576) |
| Recupero de cuentas por cobrar de seguros (+) | | | | | 0 |
| Castigo de cuentas por cobrar (+) | | | | | 0 |
| Variación por efecto de tipo de cambio (+/-) | | | | | 0 |
| TOTAL | 0 | 443.127 | 0 | 0 | 443.127 |

Explicación modelo utilizado para determinar deterioro deudores por operaciones de reaseguro

La compañía utiliza el método regulado a través de la circular N°848, emitido por la Superintendencia de Valores y Seguros el 31/01/1989, para efectos de calcular el deterioro de las deudas de Reaseguradores. Esto es, si al cabo de 6 meses, contados desde que el reasegurador, según contrato debía cancelar a la compañía, mantiene la deuda, se debe provisionar el 100% de la suma adeudada.

BNP PARIBAS CARDIF SEGUROS DE GENERALES S.A.

Nota 17. DEUDORES POR OPERACIONES DE REASEGURO
(Corresponde al saldo presentado en la cuenta 5.14.12.01 del estado de situación financiera)

Nota 17.3 SINIESTROS POR COBRAR A REASEGURADORES
(Corresponde al saldo presentado en la cuenta 5.14.12.10 del estado de situación financiera)

| Reaseguradores y/o corredores de reaseguro | Reaseg. 1 | Reaseg. 2 | Corredor Reaseg. 1 | | Corredor Reaseg. 2 | | | | | Riesgos Nacionales | Reaseg. 1 | Reaseg. 2 | Corredor Reaseg. 1 | | Riesgos Extranjeros | Total General | |
|--|-----------|---|--------------------|-----------|---|---|---|---|---|---|-----------|-----------|--------------------|-----------|---------------------|---------------|----------------|
| | | | Reaseg. 1 | Reaseg. 2 | Reaseg. 1 | Reaseg. 2 | Reaseg. 3 | Reaseg. 4 | Reaseg. 5 | | | | Reaseg. 1 | Reaseg. 2 | | | |
| Antecedentes Reasegurador | | | | | | | | | | | | | | | | | |
| Nombre Corredor Reaseguros | | | | | ACN Berfield Corredores de Reaseguros Ltda. | ACN Berfield Corredores de Reaseguros Ltda. | ACN Berfield Corredores de Reaseguros Ltda. | ACN Berfield Corredores de Reaseguros Ltda. | ACN Berfield Corredores de Reaseguros Ltda. | ACN Berfield Corredores de Reaseguros Ltda. | | | | | | | |
| Código Corredor Reaseguros | | | | | C-022 | C-022 | C-022 | C-022 | C-022 | C-022 | | | | | | | |
| Nombre Reasegurador | | American Bankers Insurance Company of Florida | | | ACR (Hannover Re Germany) | Liberty Syndicate | O Re LLC | XL Re Latin America Ltd. | Navigator Insurance Co | | | | | | | | |
| Código de Identificación | | R-283 | | | R-187 | R-221 | R-296 | R-049 | R-282 | | | | | | | | |
| Tipo de Relación R/NR | | NR | | | NR | NR | NR | NR | NR | | | | | | | | |
| País | | EEUU | | | Alemania | Francia | Costa Rica | Suiza | EEUU | | | | | | | | |
| Código Clasificador de Riesgo 1 | | AMB | | | AMB | AMB | AMB | AMB | AMB | | | | | | | | |
| Código Clasificador de Riesgo 2 | | SP | | | SP | SP | SP | SP | SP | | | | | | | | |
| Clasificación de Riesgo 1 | | A | | | A+ | A | A | A+ | A | | | | | | | | |
| Clasificación de Riesgo 2 | | A | | | AA- | A | A | A+ | A | | | | | | | | |
| Fecha Clasificación 1 | | 27-01-2016 | | | 30-09-2016 | 24-09-2014 | 20-01-2016 | 15-12-2014 | 21-07-2016 | | | | | | | | |
| Fecha Clasificación 2 | | 19-08-2016 | | | 29-06-2016 | 17-07-2014 | 20-06-2016 | 09-01-2015 | 18-08-2016 | | | | | | | | |
| Salidos Adeudados | | | | | | | | | | | | | | | | | |
| Mezcla anteriores | | 9.903 | | | 214.013 | 57.071 | 59.449 | 35.669 | 61.827 | 437.952 | | | | | | 0 | 437.952 |
| - julio-2016 | | | | | | | | | | 0 | | | | | | 0 | 0 |
| - agosto-2016 | | | | | | | | | | 0 | | | | | | 0 | 0 |
| - septiembre-2016 | | | | | | | | | | 0 | | | | | | 0 | 0 |
| - octubre-2016 | | 1.502 | | | | | | | | 1.502 | | | | | | 0 | 1.502 |
| - noviembre-2016 | | 3.673 | | | | | | | | 3.673 | | | | | | 0 | 3.673 |
| - diciembre-2016 | | | | | | | | | | 0 | | | | | | 0 | 0 |
| - enero-2017 | | | | | | | | | | 0 | | | | | | 0 | 0 |
| - febrero-2017 | | | | | | | | | | 0 | | | | | | 0 | 0 |
| - marzo-2017 | | | | | | | | | | 0 | | | | | | 0 | 0 |
| - abril-2017 | | | | | | | | | | 0 | | | | | | 0 | 0 |
| - mayo-2017 | | | | | | | | | | 0 | | | | | | 0 | 0 |
| - Meses posteriores | | 111.552 | | | | | | | | 111.552 | | | | | | 0 | 111.552 |
| 1. Total Salidos Adeudados | 0 | 126.650 | 0 | 0 | 214.013 | 57.071 | 59.449 | 35.669 | 61.827 | 554.679 | 0 | 0 | 0 | 0 | 0 | 0 | 554.679 |
| 2. DETERIORO | | 15.098 | | | 214.013 | 57.071 | 59.449 | 35.669 | 61.827 | 443.127 | | | | | | 0 | 443.127 |
| 3. TOTAL | 0 | 111.552 | 0 | 0 | 0 | 0 | 0 | 0 | 0 | 111.552 | 0 | 0 | 0 | 0 | 0 | 0 | 111.552 |
| MONEDA NACIONAL | | | | | | | | | | | | | | | | | |
| MONEDA EXTRANJERA | | | | | | | | | | 111.552 | | | | | | | 111.552 |

Nota 17.4 SINIESTROS POR COBRAR REASEGURADORES

| Reaseguradores y/o corredores de reaseguro | Reaseg. 1 | Reaseg. 2 | Reaseguradores Nacionales | Reaseg. 1 | Reaseg. 2 | Reaseg. 3 | Reaseg. 4 | Reaseg. 5 | Reaseg. 6 | Reaseg. 15 | Reaseguradores Extranjeros | Total General |
|--|-----------|-----------|---|-----------|------------------------------|-----------|-----------|-----------|-----------|------------|----------------------------|---------------|
| Nombre del Corredor | | | | | | | | | | | | |
| Código de Identificación del corredor | | | | | | | | | | | | |
| Tipo de Relación | | | | | | | | | | | | |
| País | | | | | | | | | | | | |
| Nombre del reasegurador | | | American Bankers Insurance Company of Florida | | OBIE Reinsurance Corporation | | | | | | | |
| Código de Identificación | | | R-283 | | R-273 | | | | | | | |
| Tipo de Relación | | | NR | | NR | | | | | | | |
| País | | | EEUU | | EEUU | | | | | | | |
| Saldo Siniestro por Cobrar Reaseguradores | | | 0 | 954 | 31.237 | | | | | | 32.191 | 32.191 |

BNP PARIBAS CARDIF SEGUROS DE GENERALES S.A.
Nota 18. DEUDORES POR OPERACIONES DE COASEGURO

(Corresponde al saldo presentado en la cuenta 5.14.13.00 del estado de situación financiera)

Nota 18.1 SALDO ADEUDADO POR COASEGURO

| Concepto | Saldos con Empresas Relacionadas | Saldos con Terceros | Total |
|--|----------------------------------|---------------------|----------------|
| Primas por cobra por operaciones de coaseguro (+) | | 402.504 | 402.504 |
| Siniestros por Cobrar por operaciones de coaseguro | | 543.001 | 543.001 |
| Deterioro (-) | | | 0 |
| TOTAL | 0 | 945.505 | 945.505 |
| Activos corrientes (corto plazo) | | 945.505 | 945.505 |
| Activos no corrientes (largo plazo) | | | 0 |

Cierre Año Anterior 31.12.2015

| Concepto | Saldos con empresas relacionadas | Saldos con terceros | TOTAL |
|--|----------------------------------|---------------------|------------------|
| Primas por cobra por operaciones de coaseguro (+) | | 961.639 | 961.639 |
| Siniestros por Cobrar por operaciones de coaseguro | | 204.052 | 204.052 |
| Deterioro (-) | | | 0 |
| Total (=) | 0 | 1.165.691 | 1.165.691 |
| Activos corrientes (corto plazo) | | 1.165.691 | 1.165.691 |
| Activos no corrientes (largo plazo) | | | 0 |

Explicación evolución del deterioro por coaseguro. Interés efectivo
Nota 18.2 EVOLUCIÓN DEL DETERIORO POR COASEGURO

| Cuadro de Evolución del Deterioro | Primas por Cobrar de Coaseguros | Siniestros por Cobrar por Operaciones de Coaseguros | Total Deterioro |
|---|---------------------------------|---|-----------------|
| Saldo Inicial al 01.01.2016 | | | 0 |
| Disminución y aumento de la provisión por deterioro (-/+) | | | 0 |
| Recupero de cuentas por cobrar de seguros (+) | | | 0 |
| Castigo de cuentas por cobrar (+) | | | 0 |
| Variación por efecto de tipo de cambio | | | 0 |
| TOTAL | 0 | 0 | 0 |

BNP PARIBAS CARDIF SEGUROS DE GENERALES S.A.**Nota 19. PARTICIPACIÓN DEL REASEGURO EN LAS RESERVAS TÉCNICAS (ACTIVO) Y RESERVAS TÉCNICAS (PASIVO)**

(Corresponde al saldo presentado en la cuenta 5.14.20.00 del estado de situación financiera)

| Reservas para Seguros Generales | Directo | Aceptado | Total Pasivo por Reserva | Participación del Reasegurador en la Reserva | Deterioro | Total Participación del Reasegurador en Reservas Técnicas |
|--|--------------------|-------------------|--------------------------|--|-----------|---|
| Reserva riesgos en curso | 125.947.134 | 30.956.418 | 156.903.552 | 31.022 | | 31.022 |
| Reserva de siniestros | 21.953.917 | 1.133 | 21.955.050 | 32.191 | 0 | 32.191 |
| Liquidados y no pagados | 5.632.264 | 1.133 | 5.633.397 | 23.637 | | 23.637 |
| Liquidados y controvertidos por el asegurado | | | 0 | | | 0 |
| En proceso de liquidación | 4.563.331 | | 4.563.331 | 8.554 | | 8.554 |
| Ocurridos y no reportados | 11.758.322 | | 11.758.322 | | | 0 |
| Reserva catastrófica de terremoto | 231.862 | | 231.862 | | | 0 |
| Reserva de insuficiencia de prima | 2.227.671 | | 2.227.671 | 8.884 | | 8.884 |
| Otras reservas técnicas | | | 0 | | | 0 |
| RESERVAS TÉCNICAS | 150.360.584 | 30.957.551 | 181.318.135 | 72.097 | 0 | 72.097 |

Principales supuestos, características y frecuencia de calibración

La Compañía presenta la información de la participación de reaseguradores sobre reservas técnicas, reserva riesgo en curso y reserva de siniestros, de acuerdo a las condiciones expresadas en los contratos de reaseguros.

Respecto a la participación del reaseguro en la reserva de siniestro, los contratos vigentes se establece una prioridad/retención para los siniestros de la siguiente forma:

Contratos Proporcionales

+20% de retención sección A (incendio y aliadas, robo y daños materiales) con un máximo de 600UF por póliza. Contrato de Reaseguro asociado al Reasegurador AON Benfield para la cartera MYPE de Banco Estado.

+10% de retención sección B (terremoto y catástrofes naturales) con un máximo de 300UF por póliza. Contrato de Reaseguro asociado al Reasegurador AON Benfield para la cartera MYPE de Banco Estado.

Contratos No Proporcionales

+5.000 UF de retención para el contrato con SCOR Global Life SE para el contrato WXL sobre Riesgo de Accidentes Personales (Vida e Invalidez).

+30.000 UF de prioridad para el contrato con SCOR Global Life SE para el contrato CAT sobre Riesgo de Accidentes Personales (Vida e Invalidez).

+3.000 UF de prioridad para el contrato gestionado a través de Guy Carpenter de la cartera global de Cardif que no tenga un contrato CAT específico sobre el riesgo de sismo y tsunami.

+27.000 UF de prioridad para el contrato CAT de sismo y tsunami a través de AON Benfield para la cartera hipotecaria de Banco Estado.

+75.000 UF de prioridad para el contrato CAT de sismo y tsunami a través de AON Benfield para la cartera hipotecaria de Corpbanca.

+5.000 UF de prioridad para el contrato CAT XL de incendio y riesgos aliados a través de AON Benfield para la cartera MYPE de Banco Estado.

Dado que la Compañía realiza los cálculos en función de las condiciones expresadas en los contratos, se realiza una revisión de parámetros de cálculo de la participación con una frecuencia anual, que corresponde generalmente al plazo definido para la renovación de los contratos de reaseguros.

BNP PARIBAS CARDIF SEGUROS DE GENERALES S.A.
Nota 20. INTANGIBLES

(Corresponde al saldo presentado en la cuenta 5.15.10.00 del estado de situación financiera)

20.1 GOODWILL

(Corresponde al saldo presentado en la cuenta 5.15.11.00 del estado de situación financiera)

Principales supuestos, características y frecuencia de calibración

Al 31 de diciembre de 2016, la Compañía no ha reconocido activos que califiquen como Goodwill.

20.2 ACTIVOS INTANGIBLES DISTINTOS A GOODWILL

(Corresponde al saldo presentado en la cuenta 5.15.12.00 del estado de situación financiera)

Principales supuestos, características y frecuencia de calibración

El método de amortización utilizado para efectos de cálculo es el método lineal.

Las vidas útiles para los intangibles en uso han sido definidas como finitas.

| Conceptos | Vida útil (Meses) | Valor Libro al 01.01.2016 | Adiciones | Bajas | Valor Libro al 31.12.2016 | Monto amortización inicial | Monto amortización del periodo | Monto Amortización Final | Monto Neto al 31.12.2016 |
|--|-------------------|---------------------------|----------------|----------------|---------------------------|----------------------------|--------------------------------|--------------------------|--------------------------|
| Programas Computacionales | 48 | 1.437.298 | 273.032 | 0 | 1.710.330 | 993.918 | 0 | 194.232 | 522.180 |
| Licencias | 48 | 314.126 | 0 | 198.901 | 513.027 | 0 | 0 | 0 | 513.027 |
| Sistemas en Proceso de Desarrollo e Implementación | | 404.515 | 49.262 | 0 | 453.777 | 307.450 | 0 | 108.100 | 38.227 |
| Otros Intangibles | | 4.850 | 0 | 0 | 4.850 | 0 | 0 | 0 | 4.850 |
| RESERVAS TÉCNICAS | | 2.160.789 | 322.294 | 198.901 | 2.681.984 | 1.301.368 | 0 | 302.332 | 1.078.284 |

BNP PARIBAS CARDIF SEGUROS DE GENERALES S.A.
Nota 21. IMPUESTOS POR COBRAR

(Corresponde al saldo presentado en la cuenta 5.15.20.00 del estado de situación financiera)

Nota 21.1 CUENTAS POR COBRAR POR IMPUESTOS

(Corresponde al saldo presentado en la cuenta 5.15.21.00 del estado de situación financiera)

| Concepto | M\$ |
|--|------------------|
| Pagos Previsionales Mensuales | 2.328.811 |
| PPM por pérdidas acumuladas Artículo N°31 inciso 3 | |
| Crédito por gasto de capacitación | 34.718 |
| Crédito por adquisición de activos fijos | 0 |
| Impuesto por recuperar | (29.856) |
| Otros | 0 |
| TOTAL | 2.393.385 |

Nota 21.2 ACTIVO POR IMPUESTOS DIFERIDOS

(Corresponde al saldo presentado en la cuenta 5.15.22.00 del estado de situación financiera)

Explicación activo por impuestos diferidos: Información general

Al 31 de Diciembre de 2016 la compañía presenta un saldo de utilidades tributarias con crédito por M\$57.842.843 y sin crédito por M\$7.260.576

El saldo de Créditos disponibles es por M\$13.828.214.

Adicionalmente, la compañía presenta un saldo de utilidad no tributables por M\$(1.024.560).

Los Activos y Pasivos por Impuestos Diferidos fueron registrados considerando la nueva Reforma Tributaria (Ley N°20.780 del 29/09/2014 y Ley N° 20.899 del 08/02/2016), bajo el regimen de tributación "Semi Integrado".

Nota 21.2.1 IMPUESTOS DIFERIDOS EN PATRIMONIO

| Concepto | Activos | Pasivos | Neto |
|--|----------------|------------------|---------------|
| Inversiones financieras con efecto en patrimonio | 298.396 | (263.358) | 35.038 |
| Coberturas | 0 | 0 | 0 |
| Otros | 7.960 | 0 | 7.960 |
| TOTAL CARGO/(ABONO) EN PATRIMONIO | 306.356 | (263.358) | 42.998 |

BNP PARIBAS CARDIF SEGUROS DE GENERALES S.A.
Nota 21. IMPUESTOS POR COBRAR

(Corresponde al saldo presentado en la cuenta 5.15.20.00 del estado de situación financiera)

Nota 21.2.2 IMPUESTOS DIFERIDOS EN RESULTADO

| Concepto | Activos | Pasivos | Neto |
|--|------------------|------------------|------------------|
| Deterioro Cuentas Incobrables | 1.779.824 | 0 | 1.779.824 |
| Deterioro Deudores por Reaseguro | 112.997 | 0 | 112.997 |
| Deterioro Instrumentos de Renta Fija | 0 | (281.818) | (281.818) |
| Deterioro Mutuos Hipotecarios | 126 | 0 | 126 |
| Deterioro Bienes Raíces | 0 | 0 | 0 |
| Deterioro Intangibles | 0 | 0 | 0 |
| Deterioro Contratos de Leasing | 0 | 0 | 0 |
| Deterioro Préstamos otorgados | 0 | 0 | 0 |
| Valorización Acciones | 3.595 | 0 | 3.595 |
| Valorización Fondos de Inversión | 0 | 0 | 0 |
| Valorización Fondos Mutuos | 0 | (214.642) | (214.642) |
| Valorización Inversión Extranjera | 0 | 0 | 0 |
| Valorización Operaciones de Cobertura de Riesgo Financiero | 0 | 0 | 0 |
| Valorización Pactos | 0 | 0 | 0 |
| Activo Leasing | 0 | (49.358) | (49.358) |
| Vehículos | 5.163 | 0 | 5.163 |
| Prov. Remuneraciones | 235.853 | 0 | 235.853 |
| Prov. Gratificaciones | 0 | 0 | 0 |
| Prov. DEF | 62.168 | 0 | 62.168 |
| Provisión de Vacaciones | 89.506 | 0 | 89.506 |
| Prov. Indemnización Años de Servicio | 0 | 0 | 0 |
| Gastos Anticipados | 0 | 0 | 0 |
| Gastos Activados | 0 | 0 | 0 |
| Pérdidas Tributaria | 0 | 0 | 0 |
| Otros | 144.814 | 0 | 144.814 |
| Prov. Comisión Experiencia Favorable | 433.122 | 0 | 433.122 |
| Prov. Incentivos y Promociones | 1.042.138 | 0 | 1.042.138 |
| Provisiones Varias Estimadas | 599.154 | 0 | 599.154 |
| TOTALES | 4.508.460 | (545.818) | 3.962.642 |

BNP PARIBAS CARDIF SEGUROS DE GENERALES S.A.**Nota 22. OTROS ACTIVOS**

(Corresponde al saldo presentado en la cuenta 5.15.30.00 del estado de situación financiera)

Nota 22.1 DEUDAS DEL PERSONAL

(Corresponde al saldo presentado en la cuenta 5.15.31.00 del estado de situación financiera)

Explicación deudas del personal

Al 31 de diciembre de 2016, el saldo se compone como sigue:

| Conceptos | Saldo al 31.12.2016 |
|------------------------------|---------------------|
| Anticipo de Remuneraciones | 22.633 |
| Anticipo de Bono Anual | |
| Otras Deudas con el Personal | 265 |
| TOTAL | 22.898 |

Nota 22.2 CUENTAS POR COBRAR INTERMEDIARIOS

(Corresponde al saldo presentado en la cuenta 5.15.32.00 del estado de situación financiera)

| | Saldos con Empresas Relacionadas | Saldos con Terceros | Total |
|--|----------------------------------|---------------------|----------------|
| Cuentas por cobrar asesores previsionales | | | 0 |
| Corredores | | 280.564 | 280.564 |
| Otros | | | 0 |
| Otras cuentas por cobrar de seguros (+) | | | 0 |
| Deterioro (-) | | | 0 |
| TOTAL CUENTAS POR COBRAR INTERMEDIARIOS | 0 | 280.564 | 280.564 |
| Activos corrientes (corto plazo) | | 280.564 | 280.564 |
| Activos no corrientes (largo plazo) | | | 0 |

Explicación cuentas por cobrar intermediarios**Nota 22.3 SALDOS CON RELACIONADOS**

(Corresponde a los saldos presentados en las cuentas 5.15.33.00 y 5.21.42.20 del estado de situación financiera)

Nota 22.3.1 SALDOS

| Entidad Relacionada | Concepto | RUT | Deudas de Empresas Relacionadas (Activo) | Deudas con Entidades Relacionadas (Pasivo) |
|---|---|--------------|--|--|
| BNP Paribas Cardif Seguros de Vida S.A. | Primas | 96.837.630-6 | 551.919 | |
| BNP Paribas Cardif Servicios y Asistencia Ltda. | Gasto BCP por mantención sitio de contingencias | 76.250.420-0 | 1.547 | |
| BNP Paribas Cardif Servicios y Asistencia Ltda. | Gastos por Servicios Regionales | 76.250.420-0 | | 143.951 |
| BNP Paribas Chile | Gastos Generales | 59.046.320-5 | | 675 |
| GIE BNP Paribas Cardif | Gastos Casa Matriz | Extranjero | | 167.917 |
| Cardif Brasil Ltda. | Gastos IT Regional | Extranjero | 0 | 172.761 |
| Cardif Seguros S.A. Argentina | Plataforma TMK | Extranjero | 5.845 | |
| | | | | |
| | | | | |
| | TOTAL | | 559.311 | 485.304 |

Nota 22.3.2 COMPENSACIONES AL PERSONAL DIRECTIVO CLAVE Y ADMINISTRADORES

| Conceptos | Compensaciones por Pagar (M\$) | Efecto en resultado (M\$) |
|--------------------|--------------------------------|---------------------------|
| Sueldos | | 794.103 |
| Otras Prestaciones | | 24.861 |
| TOTAL | 0 | 818.964 |

BNP PARIBAS CARDIF SEGUROS DE GENERALES S.A.
Nota 22. OTROS ACTIVOS

(Corresponde al saldo presentado en la cuenta 5.15.30.00 del estado de situación financiera)

Nota 22.4 TRANSACCIONES CON PARTES RELACIONADAS

| Entidad Relacionada | RUT | Naturaleza de la Relación | Descripción de la Transacción | Monto de la Transacción M\$ | Efecto en Resultado Ut./(Perd) |
|---|--------------|---------------------------|---|-----------------------------|--------------------------------|
| Activos | | | | | |
| Compañía de Seguros de Vida Cardif S.A. | 96.837.630-6 | Controlador Común | Recaudación de Primas | 29.168.114 | |
| BNP Paribas Cardif Servicios y Asistencia Ltda. | 76.250.420-0 | Controlador Común | Primas de Seguros | 2.350.241 | 1.974.993 |
| BNP Paribas Cardif Servicios y Asistencia Ltda. | 76.250.420-0 | Controlador Común | Arriendos Cobrados | 274.154 | 274.154 |
| Sub total | 0 | 0 | 0 | 31.792.509 | 2.249.147 |
| Pasivos | | | | | |
| BNP Paribas Cardif Servicios y Asistencia Ltda. | 76.250.420-0 | Controlador Común | Servicios Telemarketing y promocionales | 1.742.861 | (1.742.861) |
| BNP Paribas Cardif Servicios y Asistencia Ltda. | 76.250.420-0 | Controlador Común | Servicios Regionales | 1.828.857 | (1.586.305) |
| BNP Paribas Cardif Servicios y Asistencia Ltda. | 76.250.420-0 | Controlador Común | Siniestros | 209.413 | (209.413) |
| Cardif do Brasil Vida e Previdencia S.A. | Extranjero | Controlador Común | Asesorías Técnicas | 172.760 | (172.760) |
| Cardif Seguros S.A. Francia | Extranjero | Controlador Común | Asesorías Técnicas | 167.918 | (167.918) |
| Sub total | 0 | 0 | 0 | 4.121.809 | (3.879.257) |
| Otros | | | | | |
| Sub total | 0 | 0 | 0 | 0 | 0 |
| TOTAL | | | | 35.914.318 | (1.630.110) |

Explicación transacciones con partes relacionadas
Nota 22.5 GASTOS ANTICIPADOS

(Corresponde al saldo presentado en la cuenta 5.15.34.00 del estado de situación financiera)

| Conceptos | Saldo al 31.12.2016 |
|---|---------------------|
| Comisión Uso de Tarjeta Cargo en Cuenta Corriente | 18.358 |
| Tarjetas Corporativas Cargo en Cta. Cte. | 282 |
| Otros | 151.667 |
| | |
| | |
| | |
| | |
| TOTAL | 170.307 |

Nota 22.6 OTROS ACTIVOS

(Corresponde al saldo presentado en la cuenta 5.15.35.00 del estado de situación financiera)

| Otros Activos | M\$ | Explicación del concepto |
|---|------------------|--|
| Anticipo a Proveedores | 39.918 | Corresponde a los pagos parciales, efectuados a cuenta del pago final a proveedores por compras acordadas bajo esta modalidad. |
| Prov. IVA CF de Comisión de Intermediación | 2.048.984 | Corresponde a la provisión de IVA crédito fiscal recuperable asociada a la comercialización u otros servicios entregados por las pólizas emitidas, por las cuales a la fecha de cierre de los EEFF no se ha recepcionado la factura. |
| Prov. IVA CF de Comisión por Uso de Canal | 516.740 | |
| Prov. IVA CF de Comisión Aporte de Marketing | 137.138 | |
| Prov. IVA CF Rec. Com. de Recaudación Devengada | 2.108.946 | |
| Bienes en Leasing | 194.582 | Corresponde a los bienes que la compañía ha tomado en arriendo bajo contratos de leasing. |
| Garantía por Arriendos | 1.451 | Corresponde a pago de garantía por arriendo de bienes muebles e inmuebles |
| Stock Merchandising | 84.330 | Corresponde a compra de materiales que no son de consumo inmediato |
| Deudores Financieros | 333.242 | Corresponde a pago de factura arriendo estacionamiento |
| Otros Deudores Varios | 118.344 | Corresponde a anticipos de Pagos de Siniestros Pendientes de Liquidación Al cierre de los EEFF y Cargos bancarios realizados en la cta cte de la cia que a la fecha de cierre de los EEFF se encontraban pendientes de aclaración. |
| Cargos Bancarios Vale Vista Virtual No Cobrado | 13.646 | Corresponde al Pago de siniestros que aun no han sido cobrados. |
| Cargos Bancarios Vale Vista Virtual No Cobrado | 15.818 | Corresponde a todos los pagos anticipados efectuados a Talleres que prestan servicios de reparación de vehiculo |
| TOTAL | 5.613.139 | |

BNP PARIBAS CARDIF SEGUROS DE GENERALES S.A.
Nota 23. PASIVOS FINANCIEROS

(Corresponde al saldo presentado en la cuenta 5.21.10.00 del estado de situación financiera)

Nota 23.1 PASIVOS FINANCIEROS A VALOR RAZONABLE CON CAMBIOS EN RESULTADO

Al 31 de diciembre de 2016 la no compañía mantiene los siguientes saldos en Pasivos financieros a Valor Razonable.

| Concepto | Pasivo a Valor Razonable M\$ | Valor Libro del Pasivo | Efecto en Resultado | Efecto en OCI (1) |
|----------------------------------|------------------------------|------------------------|---------------------|-------------------|
| Valores representativos de deuda | | | | |
| Derivados Inversión | | | | |
| Derivados Implícitos | | | | |
| Otros | | | | |
| TOTAL | 0 | 0 | 0 | 0 |

(1) Efecto en OCI (Other Comprehensive Income), se debe informar el impacto que tendría si el efecto fuera a patrimonio.

Nota 23.2 PASIVOS FINANCIEROS A COSTO AMORTIZADO

Al 31 de diciembre de 2016 la compañía no mantiene saldos en Pasivos financieros a Costo Amortizado

Nota 23.2.1 DEUDAS CON ENTIDADES FINANCIERAS

| Nombre Banco o Institución Financiera | Fecha Otorgamiento | Saldo Insoluto | | Corto Plazo | | | Largo Plazo | | | Total |
|---------------------------------------|--------------------|----------------|--------|---------------------|--------------------|-----------|---------------------|--------------------|-----------|----------|
| | | Monto M\$ | Moneda | Tasa de Interés (%) | Ultimo Vencimiento | Monto M\$ | Tasa de Interés (%) | Ultimo Vencimiento | Monto M\$ | |
| | | | | | | | | | | 0 |
| | | | | | | | | | | 0 |
| | | | | | | | | | | 0 |
| TOTAL | | | | | | 0 | | | 0 | 0 |

Nota 23.2.2 OTROS PASIVOS FINANCIERO A COSTO AMORTIZADO
Explicación otro pasivo a costo amortizado

Al 31 de diciembre de 2016, la compañía no mantiene Otros Pasivos Financieros a Costo Amortizado.

BNP PARIBAS CARDIF SEGUROS DE GENERALES S.A.
Nota 23. PASIVOS FINANCIEROS

(Corresponde al saldo presentado en la cuenta 5.21.10.00 del estado de situación financiera)

Nota 23.2.3 IMPAGOS Y OTROS INCUMPLIMIENTOS

Al 31 de diciembre de 2016, la compañía no mantiene saldos impagos con Bancos o Instituciones financieras, o cualquier otra clase de incumplimiento que deba ser revelado.

| Nombre Banco o Institución Financiera | Fecha Otorgamiento | Saldo insoluto | | Corto Plazo | | Largo Plazo | | | Total | |
|---------------------------------------|--------------------|----------------|--------|---------------------|--------------------|-------------|---------------------|--------------------|----------|-----------|
| | | Monto M\$ | Moneda | Tasa de Interés (%) | Ultimo Vencimiento | Monto M\$ | Tasa de Interés (%) | Ultimo Vencimiento | | Monto M\$ |
| | | | | | | | | | | 0 |
| | | | | | | | | | | 0 |
| | | | | | | | | | | 0 |
| TOTAL | | | | | | 0 | | | 0 | 0 |

BNP PARIBAS CARDIF SEGUROS DE GENERALES S.A.**Nota 24. PASIVOS NO CORRIENTES MANTENIDOS PARA LA VENTA (Ver NIIF5)**

(Corresponde al saldo presentado en la cuenta 5.21.20.00 del estado de situación financiera)

Al 31 de diciembre de 2016, la Compañía no posee pasivos no corrientes mantenidos para la venta.

| Pasivos Mantenidos para la Venta | Valor Pasivo | Reconocimiento en Resultado | |
|----------------------------------|--------------|-----------------------------|----------|
| | | Utilidad | Pérdida |
| | | | |
| | | | |
| | | | |
| TOTAL | 0 | 0 | 0 |

BNP PARIBAS CARDIF SEGUROS DE GENERALES S.A.
Nota 25. RESERVAS TÉCNICAS

(Corresponde al saldo presentado en la cuenta 5.21.31.00 del estado de situación financiera)

25.1 RESERVAS PARA SEGUROS GENERALES:
Nota 25.1.1 RESERVA RIESGOS EN CURSO

(Corresponde al saldo presentado en la cuenta 5.21.31.10 del estado de situación financiera)

| Concepto | M\$ |
|--------------------------------------|--------------------|
| Saldo Inicial al 01.01.2016 | 147.166.379 |
| Reserva por venta nueva | (52.233.230) |
| Liberación de reserva | 52.266.679 |
| Liberación de reserva (stock) (1) | 52.266.679 |
| Liberación de reserva venta nueva | |
| Otros | 9.703.724 |
| TOTAL RESERVA RIESGO EN CURSO | 156.903.552 |

(1) Corresponde a la liberación de reserva proveniente del ejercicio anterior

Nota 25.1.2 RESERVA DE SINIESTROS

(Corresponde al saldo presentado en la cuenta 5.21.31.60 del estado de situación financiera)

| Conceptos | Saldo inicial al 1ero de enero | Incremento | Disminuciones | Ajustes por Diferencia de Cambio | Otros | Saldo Final |
|--|--------------------------------|------------------|------------------|----------------------------------|----------|-------------------|
| Liquidados y no pagados | 4.720.208 | 913.189 | | | | 5.633.397 |
| Liquidados y controvertidos por el asegurado | | | | | | 0 |
| En proceso de liquidación | 2.330.887 | 2.232.444 | | | | 4.563.331 |
| Ocurridos y no reportados | 12.735.643 | 1.159.403 | 2.136.724 | | | 11.758.322 |
| RESERVA SINIESTROS | 19.786.738 | 4.305.036 | 2.136.724 | 0 | 0 | 21.955.050 |

Nota 25.1.3 RESERVA DE INSUFICIENCIA DE PRIMAS

(Corresponde al saldo presentado en la cuenta 5.21.31.80 del estado de situación financiera)

Información a revelar sobre reservas insuficiencia de primas

Al 31 de diciembre de 2016, el saldo se compone como sigue:

| CONCEPTOS | Saldo al 01.01.2016 | Saldo al 31.12.2016 |
|------------------------------------|---------------------|---------------------|
| Reserva de Insuficiencia de Primas | 2.878.919 | 2.227.671 |
| Total | 2.878.919 | 2.227.671 |

Nota 25.1.4 OTRAS RESERVAS TÉCNICAS
Información a revelar sobre otras reservas técnicas

Al 31 de diciembre de 2016 la compañía no registra saldo para esta reserva, condición que fue determinada de acuerdo a la metodología descrita en documento que se anexa en Notas, el cual indica la forma en que se realizó el test de adecuación de pasivos. No existen otras reservas que deban ser consideradas en este rubro.

Nota 25.5 SOAP
CUADRO N°1. SINIESTROS
A. N° de Siniestros Denunciados del Período

| N° de Siniestros Rechazados | Siniestros En Revisión | Siniestros Aceptados | Siniestros Denunciados |
|-----------------------------|------------------------|----------------------|------------------------|
| (1) | (2) | (3) | (1+2+3) |
| 124 | 135 | 2.283 | 2.542 |

B. N° de Siniestros Pagados o por Pagar del Período
Referido sólo a los siniestros denunciados y aceptados del período

| Siniestros Pagados | Siniestros Parcialmente Pagados | Siniestros por Pagar | Total de Siniestros del Período |
|--------------------|---------------------------------|----------------------|---------------------------------|
| (4) | (5) | (6) | (4+5+6) |
| 2.155 | 0 | 128 | 2.283 |

BNP PARIBAS CARDIF SEGUROS DE GENERALES S.A.
Nota 25. RESERVAS TÉCNICAS

(Corresponde al saldo presentado en la cuenta 5.21.31.00 del estado de situación financiera)

C. N° de personas Siniestradas del Periodo

Referido a los siniestros denunciados aceptados y en revisión del periodo

| Fallecidos | Personas con Incapacidad Permanente Total | Personas con Incapacidad Permanente Parcial | Personas a las que se les Pagó o Pagará Sólo Gastos de Hospital y Otros | Personas de Siniestros en Revisión | Total de Personas Siniestradas del Periodo |
|------------|---|---|---|------------------------------------|--|
| (7) | (8) | (9) | (10) | (11) | (7+8+9+10+11) |
| 54 | 0 | 2 | 1.990 | 263 | 2.309 |

D. Siniestros Pagados Directos en el Periodo (miles de \$)

Referido a los siniestros denunciados ya sea en revisión o aceptados, del periodo y del periodo anterior

| Indemnizaciones (Sin Gastos de Hospital) | | | Gastos de Hospital y Otros | Costo de Liquidación | Total de Siniestros Pagados Directos |
|--|-------------------|-------------------|----------------------------|----------------------|--------------------------------------|
| Fallecidos | Inválidos Parcial | Inválidos Totales | | | |
| | | | Total Indemnizaciones | (13) | (14) |
| | | | (12) | (13) | (12+13+14) |
| 413.080 | 9.665 | | 422.745 | 1.233.096 | 1.655.841 |

E. Costo de Siniestros Directos del Periodo (miles de \$)

Referido a los siniestros denunciados ya sea en revisión o aceptados, del periodo y del periodo anterior

| Siniestros Pagados Directos | Siniestros por Pagar Directos | Ocurridos y no Reportados | Siniestros por Pagar Directos Periodo Anterior | Costo de Siniestros Directos del Periodo |
|-----------------------------|-------------------------------|---------------------------|--|--|
| (15) | (16) | (17) | (18) | (15+16+17-18) |
| 1.655.841 | 268.821 | 526.062 | 99.335 | 2.351.389 |

CUADRO N°2 ANTECEDENTES DE LA VENTA

| Vehículos | Número Vehículos Asegurados | Prima Directa | Prima Promedio por Vehículo |
|--------------------------|-----------------------------|------------------|-----------------------------|
| Automóviles | 184.802 | 887.948 | 5 |
| Camionetas y Furgones | 8.990 | 61.537 | 7 |
| Camiones | | | 0 |
| Buses | | | 0 |
| Motocicletas y Similares | 38.574 | 1.085.741 | 28 |
| Taxis | | | 0 |
| Otros | 4.898 | 16.668 | 3 |
| TOTAL | 237.264 | 2.051.894 | |

BNP PARIBAS CARDIF SEGUROS DE GENERALES S.A.
NOTA 26 DEUDAS POR OPERACIONES DE SEGURO
 (Corresponde al saldo presentado en la cuenta 5.21.32.00 del estado de situación financiera)

NOTA 26.1 DEUDAS CON ASEGURADOS
 (Corresponde al saldo presentado en la cuenta 5.21.32.10 del estado de situación financiera)

Información a revelar sobre deudas con asegurados

| Conceptos | Salidos con empresas relacionadas | Salidos con terceros | Total |
|--------------------------------------|-----------------------------------|----------------------|----------------|
| Devolución por Experiencia Favorable | | 243.797 | 243.797 |
| Deudas con asegurados | 0 | 447.575 | 447.575 |
| DEUDAS CON ASEGURADOS | 0 | 691.372 | 691.372 |
| Deudas con asegurados corrientes | | 691.372 | 691.372 |
| Deudas con asegurados no corrientes | | 0 | 0 |

NOTA 26.2. DEUDAS POR OPERACIONES REASEGURO
 (Corresponde al saldo presentado en la cuenta 5.21.32.20 del estado de situación financiera)

| Vencimientos de Saldos | Riesgos Nacionales | R1 | R2 | R3 | R4 | R5 | R6 | R7 | R8 | R9 | R10 | R11 | R12 | R13 | R14 | R15 | R16 | R17 |
|--|--------------------|---|---------------------|-----------------------------|---|---|---|---|---|---|---|---|---|---|---|---|---|---|
| Nombre corredor reaseguros nacional | | | | | ACN Benfield Corredores de Reaseguros Ltda. | ACN Benfield Corredores de Reaseguros Ltda. | ACN Benfield Corredores de Reaseguros Ltda. | ACN Benfield Corredores de Reaseguros Ltda. | ACN Benfield Corredores de Reaseguros Ltda. | ACN Benfield Corredores de Reaseguros Ltda. | ACN Benfield Corredores de Reaseguros Ltda. | ACN Benfield Corredores de Reaseguros Ltda. | ACN Benfield Corredores de Reaseguros Ltda. | ACN Benfield Corredores de Reaseguros Ltda. | ACN Benfield Corredores de Reaseguros Ltda. | ACN Benfield Corredores de Reaseguros Ltda. | ACN Benfield Corredores de Reaseguros Ltda. | ACN Benfield Corredores de Reaseguros Ltda. |
| Código corredor reaseguros | | | | | C-022 | C-022 | C-022 | C-022 | C-022 | C-022 | C-022 | C-022 | C-022 | C-022 | C-022 | C-022 | C-022 | C-022 |
| Tipo de relación | | | | | NR | NR | NR | NR | NR | NR | NR | NR | NR | NR | NR | NR | NR | NR |
| País | | | | | Chile | Chile | Chile | Chile | Chile | Chile | Chile | Chile | Chile | Chile | Chile | Chile | Chile | Chile |
| Nombre reasegurador | | American Bankers Insurance Company of Florida | SCOR Global Life SE | QBE Reinsurance Corporation | ACE Chile | American Family | Amlin Bermuda (on behalf of Amlin AG) | Amlin Syndicate | AQR (Hannover Re Germany) | Arch Reinsurance Ltd. Bermuda | Ariel Re | Axis Re Europe | Beazley AFB S232623 Syndicate | Everest Re | Liberty Synd | MS Frontier Reinsurance Ltd | Munich Re | Navigators Insurance Company |
| Código de indentificación reasegurador | | R-283 | R-206 | R-273 | ACE Chile | American Family | R-250 | R-232 | R-187 | R-291 | R-280 | R-265 | R-232 | R-058 | R-221 | MS Frontier | R-183 | R-282 |
| Tipo de relación con reasegurador | | NR | NR | NR | NR | NR | NR | NR | NR | NR | NR | NR | NR | NR | NR | NR | NR | NR |
| País de origen | | EEUU | EEUU | EEUU | Chile | EEUU | Suiza | Inglaterra | Alemania | Bermuda | Bermuda | Irlanda | Inglaterra | EEUU | Francia | Bermuda | Alemania | EEUU |
| Vencimiento de saldos | | | | | | | | | | | | | | | | | | |
| 1. Saldos sin retención | 0 | 462.051 | 2.848 | 43.333 | 21.233 | 28.426 | 22.583 | 31.235 | 59.237 | 41.251 | 2.872 | 25.914 | 3.897 | 279.536 | 5.359 | 18.949 | 223.345 | 8.461 |
| Meses anteriores | 0 | | | | | | | | | | | | | | | | | |
| septiembre-2016 | 0 | | | | | | | | | | | | | | | | | |
| octubre-2016 | 0 | | | | | | | | | | | | | | | | | |
| noviembre-2016 | 0 | | | | | | | | | | | | | | | | | |
| diciembre-2016 | 0 | | | | | | | | | | | | | | | | | |
| enero-2017 | 0 | | | | | 9.744 | | | 30.212 | 41.251 | 2.872 | 25.914 | 3.897 | 4.836 | 5.359 | 18.949 | 93.795 | 1.407 |
| febrero-2017 | 0 | | | | | 11.489 | 7.017 | | 1.604 | | | | | 137.269 | | | | 7.054 |
| marzo-2017 | 0 | | | | | | | | | | | | | | | | | |
| Meses posteriores | 0 | 462.051 | 2.848 | 43.333 | | 21.409 | 22.583 | 29.651 | 29.025 | | | | | 137.431 | | | | 129.550 |
| 2. Fondos retenidos | 0 | | | | | | | | | | | | | | | | | |
| Total (1+2) | 0 | 462.051 | 2.848 | 43.333 | 21.233 | 28.426 | 22.583 | 31.235 | 59.237 | 41.251 | 2.872 | 25.914 | 3.897 | 279.536 | 5.359 | 18.949 | 223.345 | 8.461 |

NOTA 26.3 DEUDAS POR OPERACIONES DE COASEGURO
 (Corresponde al saldo presentado en la cuenta 5.21.32.30 del estado de situación financiera)

Al 31 de diciembre de 2016, la Compañía posee los siguientes saldos por este concepto:

| Concepto | Salidos con Empresas Relacionadas | Salidos con Terceros | Total |
|--|-----------------------------------|----------------------|----------|
| Primas por pagar operaciones de coaseguro | | | 0 |
| Sinistros por pagar por operaciones de coaseguro | | | 0 |
| TOTAL | 0 | 0 | 0 |
| Pasivos Corrientes (Corto Plazo) | | | 0 |
| Pasivos no Corrientes (Largo Plazo) | | | 0 |

| R18 | R19 | R20 | R21 | R22 | R23 | R24 | R25 | R26 | R27 | R28 | R29 | R30 | R31 | R32 | R33 | R34 | R35 | Riesgos Extranjeros | Total General |
|---|---|---|---|---|---|---|---|---|---|---|---|---|---|---|---|---|---|---------------------|---------------|
| AON Benfield Corredores de Reaseguros Ltda. | AON Benfield Corredores de Reaseguros Ltda. | AON Benfield Corredores de Reaseguros Ltda. | AON Benfield Corredores de Reaseguros Ltda. | AON Benfield Corredores de Reaseguros Ltda. | AON Benfield Corredores de Reaseguros Ltda. | AON Benfield Corredores de Reaseguros Ltda. | AON Benfield Corredores de Reaseguros Ltda. | AON Benfield Corredores de Reaseguros Ltda. | AON Benfield Corredores de Reaseguros Ltda. | GUY CARPENTER & COMPANY CORREDORES DE REASEGUROS LIMITADA | GUY CARPENTER & COMPANY CORREDORES DE REASEGUROS LIMITADA | GUY CARPENTER & COMPANY CORREDORES DE REASEGUROS LIMITADA | GUY CARPENTER & COMPANY CORREDORES DE REASEGUROS LIMITADA | GUY CARPENTER & COMPANY CORREDORES DE REASEGUROS LIMITADA | GUY CARPENTER & COMPANY CORREDORES DE REASEGUROS LIMITADA | GUY CARPENTER & COMPANY CORREDORES DE REASEGUROS LIMITADA | GUY CARPENTER & COMPANY CORREDORES DE REASEGUROS LIMITADA | | |
| C-022 NR Chile | C-022 NR Chile | C-022 NR Chile | C-022 NR Chile | C-022 NR Chile | C-022 NR Chile | C-022 NR Chile | C-022 NR Chile | C-022 NR Chile | C-022 NR Chile | C-022 NR Chile | C-028 NR Chile | C-028 NR Chile | C-028 NR Chile | C-028 NR Chile | C-028 NR Chile | C-028 NR Chile | C-028 NR Chile | | |
| Odyssey Reinsurance Co. USA | Partner Reinsurance Europe Limited | Q Re | QBE Europe | Sirius Internacional | Sirius US | Swiss Re | Transatlantic Reinsurance Company | Validus Reaseguros on behalf of Talbot Syndicate TAL 1183 | XL Re Latin America Limited | Amlin Bermuda (on behalf of Amlin AG) | Amlin Syndicate | Beazley AFB 623/2623 Syndicate | Catlin on behalf of SJC 2003 Syndicate | Chaucer CSL Syndicate | Liberty Synd | Navigators Insurance Company | OBE Europe | | |
| Odyssey NR EEUU | R-256 NR Irlanda | R-296 NR Qatar | QBE Europe NR Inglaterra | R-222 NR Bélgica | R-033 NR EEUU | R-236 NR EEUU | R-064 NR EEUU | Validus Reaseguros NR EEUU | R-049 NR Suiza | R-250 NR Suiza | R-232 NR Inglaterra | R-232 NR Inglaterra | Catlin NR Inglaterra | R-232 NR Inglaterra | R-221 Francia | R-282 NR EEUU | OBE Europe NR Inglaterra | | |
| 16.673 | 22.259 | 11.561 | 12.251 | 8.019 | 6.616 | 150.534 | 9.283 | 27.589 | 14.092 | 3.348 | 9.459 | 7.202 | 15.413 | 4.044 | 4.426 | 3.039 | 7.599 | 1.613.937 | 1.613.937 |
| 7.599 | 9.074 | 22.259 | 11.561 | 12.251 | 8.019 | 6.616 | 150.534 | 27.589 | 14.092 | | | | | | | | | 245.835 | 245.835 |
| | | | | | | | 9.283 | | | 3.348 | 9.459 | 7.202 | 15.413 | 4.044 | 4.426 | 3.039 | 7.599 | 941.674 | 941.674 |
| 16.673 | 22.259 | 11.561 | 12.251 | 8.019 | 6.616 | 150.534 | 9.283 | 27.589 | 14.092 | 3.348 | 9.459 | 7.202 | 15.413 | 4.044 | 4.426 | 3.039 | 7.599 | 1.613.937 | 1.613.937 |
| | | | | | | | | | | | | | | | | | | | 1.613.937 |

BNP PARIBAS CARDIF SEGUROS DE GENERALES S.A.
Nota 27. PROVISIONES

(Corresponde al saldo presentado en la cuenta 5.21.41.00 del estado de situación financiera)

Explicación provisiones

Al 31 de diciembre de 2016, la Compañía posee los siguientes saldos en este rubro:

| Concepto | Saldo al 01.01.2016 | Provisión Adicional Efectuada en el Período | Incrementos en Provisiones Existentes | Importes Usados Durante el Período | Importes no Utilizados Durante el Período | Otros | Total |
|--------------------------------------|---------------------|---|---------------------------------------|------------------------------------|---|----------|--------------|
| Honorarios Siniestros Controvertidos | | 1.581 | | | | | 1.581 |
| Honorarios Juicios Penales | | | | | | | 0 |
| Honorarios Juicios Civiles | | | | | | | 0 |
| TOTAL | 0 | 1.581 | 0 | 0 | 0 | 0 | 1.581 |

| Concepto | No corriente | Corriente | TOTAL |
|--------------------------------------|--------------|--------------|--------------|
| Honorarios Siniestros Controvertidos | | 1.581 | 1.581 |
| Honorarios Juicios Penales | | | 0 |
| Honorarios Juicios Civiles | | | 0 |
| TOTAL | 0 | 1.581 | 1.581 |

BNP PARIBAS CARDIF SEGUROS DE GENERALES S.A.
Nota 28. OTROS PASIVOS

(Corresponde al saldo presentado en la cuenta 5.21.42.00 del estado de situación financiera)

Nota 28.1. IMPUESTOS POR PAGAR

(Corresponde al saldo presentado en la cuenta 5.21.42.10 del estado de situación financiera)

Nota 28.1.1 CUENTAS POR PAGAR POR IMPUESTOS

(Corresponde al saldo presentado en la cuenta 5.21.42.11 del estado de situación financiera)

| Concepto | M\$ |
|-----------------------|------------------|
| Iva por pagar | 2.106.668 |
| Impuesto renta (1) | 2.456.775 |
| Impuesto de terceros | 43.475 |
| Impuesto de reaseguro | |
| Otros | 219.902 |
| TOTAL | 4.826.820 |

(1) En el caso que el impuesto renta por pagar sea mayor a los créditos asociados.

Nota 28.1.2 PASIVOS POR IMPUESTOS DIFERIDOS (VER DETALLE EN NOTA 21.2)
Nota 28.2 DEUDAS CON ENTIDADES RELACIONADAS (VER DETALLE EN NOTA 22.3)
Nota 28.3 DEUDAS CON INTERMEDIARIOS

(Corresponde al saldo presentado en la cuenta 5.21.42.30 del estado de situación financiera)

| Deudas con Intermediarios | Saldos con Empresas Relacionadas | Saldos con Terceros | Total |
|-------------------------------------|----------------------------------|---------------------|-------------------|
| Asesores Previsionales | | | 0 |
| Corredores | | 11.701.914 | 11.701.914 |
| Otras deudas con intermediarios | | | 0 |
| Otras Deudas por Seguro | | | 0 |
| TOTAL | 0 | 11.701.914 | 11.701.914 |
| Pasivos corrientes (corto plazo) | | 11.701.914 | 11.701.914 |
| Pasivos no corrientes (largo plazo) | | | 0 |

Información a revelar sobre deudas con intermediarios

Corresponde a las comisiones de intermediación por pagar a los corredores de seguros debidamente estipuladas en las pólizas de seguros respectivas.

Por tratarse de partidas por cobrar a corto plazo y el efecto del descuento sobre el monto original no es importante relativamente, no se aplica tasa de interés alguna.

BNP PARIBAS CARDIF SEGUROS DE GENERALES S.A.
Nota 28. OTROS PASIVOS

(Corresponde al saldo presentado en la cuenta 5.21.42.00 del estado de situación financiera)

Nota 28.4 DEUDAS CON EL PERSONAL

(Corresponde al saldo presentado en la cuenta 5.21.42.40 del estado de situación financiera)

| Concepto | Total |
|-------------------------------------|------------------|
| Indemnizaciones y Otros | 1.255.793 |
| Remuneraciones por Pagar | |
| Deudas Previsionales | 84.613 |
| Otras | 12.412 |
| TOTAL DEUDAS CON EL PERSONAL | 1.352.818 |

Nota 28.5 INGRESOS ANTICIPADOS

(Corresponde al saldo presentado en la cuenta 5.21.42.50 del estado de situación financiera)

Explicación ingresos anticipados

Al 31 de diciembre de 2016, la compañía mantiene Ingresos Anticipados.

| Concepto | Total |
|--|--------------|
| Mayor valor cambio precio bono La Araucana | 7.007 |
| | |
| | |
| TOTAL | 7.007 |

Nota 28.6 OTROS PASIVOS NO FINANCIEROS

(Corresponde al saldo presentado en la cuenta 5.21.42.60 del estado de situación financiera)

| Concepto | Total |
|---------------------------------------|-------------------|
| AFP | |
| Salud | |
| Caja de compensación | |
| Otros de otros pasivos no financieros | 17.403.118 |
| TOTAL | 17.403.118 |

BNP PARIBAS CARDIF SEGUROS DE GENERALES S.A.
Nota 29. PATRIMONIO
Nota 29.1 CAPITAL PAGADO
Explicación capital pagado

a) La gestión de capital, referida a la administración del patrimonio de la Compañía, tiene como objetivo principal poder cumplir con los siguientes elementos:

* Mantener una estructura de capital adecuada para enfrentar los ciclos económicos que impactan al negocio, de acuerdo al perfil de inversiones que tiene la Compañía y a la naturaleza propia de la industria.

* Asegurar el normal funcionamiento de las operaciones y la continuidad del negocio en el corto, mediano y largo plazo.

* Asegurar el financiamiento de inversiones y nuevos negocios que permitan mantener un crecimiento sostenido en el tiempo.

La administración controla la gestión de capital, sobre la base de la determinación del nivel de endeudamiento total y financiero normativo de la Compañía.

No se han registrado cambios en los objetivos o políticas de gestión de capital en los períodos informados.

b) La política de administración de Capital, considera para efectos de cálculo de ratios el Patrimonio Neto de la Compañía, sin embargo, se establece que el Capital Pagado y las Utilidades retenidas, son la parte que puede ser motivo de modificaciones en el tiempo. Es decir, aportes o modificaciones a la política de dividendos, son los elementos que se consideran administrables.

c) Datos cuantitativos resumidos acerca de lo que gestiona como capital.

Al 31 de diciembre de 2016, el saldo se compone como sigue:

| Numeros de Acciones Suscritas | Numeros de Acciones Pagadas |
|-------------------------------|-----------------------------|
| 37.304 | 37.304 |

CAPITAL M\$

| Capital Suscrito | Capital Pagado |
|------------------|----------------|
| 46.217.137 | 46.217.137 |

Durante el período la Compañía no ha emitido nuevas acciones.

Nota 29.2 DISTRIBUCIÓN DE DIVIDENDOS
Explicación distribución de dividendos

Al 31 de diciembre de 2016, la compañía no ha distribuido dividendos.

29.3 OTRAS RESERVAS PATRIMONIALES

| Nombre Cuentas | Monto M\$ |
|---|----------------|
| Reservas Estatuarias | 0 |
| | |
| | |
| Reservas Patrimoniales | 818.909 |
| Sobrepeso en Valor de Acciones | 49.491 |
| Fluctuación de Valores | 769.418 |
| | |
| TOTAL OTRAS RESERVAS PATRIMONIALES | 818.909 |

BNP PARIBAS CARDIF SEGUROS DE GENERALES S.A.
Nota 31. VARIACIÓN DE RESERVAS TÉCNICAS

(Corresponde al saldo presentado en la cuenta 5.31.12.00 del estado de resultado integral)

| Concepto | Directo | Cedido | Aceptado | Total |
|--|------------------|----------------|--------------------|------------------|
| Reserva Riesgo en Curso | 12.640.042 | 451.071 | (7.512.944) | 5.578.169 |
| Reserva Matemática | | | | 0 |
| Reserva Valor del Fondo | | | | 0 |
| Reserva Catastrófica de Terremoto | (2.869.295) | | | (2.869.295) |
| Reserva de Insuficiencia de Primas | (740.886) | | | (740.886) |
| Otras Reservas Técnicas | | | | 0 |
| TOTAL VARIACIÓN RESERVAS TÉCNICAS | 9.029.861 | 451.071 | (7.512.944) | 1.967.988 |

BNP PARIBAS CARDIF SEGUROS DE GENERALES S.A.
Nota 32. COSTO DE SINIESTROS

(Corresponde al saldo presentado en la cuenta 5.31.13.00 del estado de resultado integral)

Información a revelar sobre costo de siniestros del ejercicio

Al 31 de diciembre de 2016, el saldo de este rubro se compone como sigue:

| Concepto | M\$ |
|---|-------------------|
| Siniestros Directos | 73.273.913 |
| Siniestros pagados directos | 71.105.632 |
| Siniestros por pagar directos | 21.953.917 |
| Siniestros por pagar directos período anterior | 19.785.636 |
| Siniestros Cedidos | 193.784 |
| Siniestros pagados cedidos | 178.761 |
| Siniestros por pagar cedidos | 32.191 |
| Siniestros por pagar cedidos período anterior | 17.168 |
| Siniestros Aceptados | 6.231.229 |
| Siniestros pagados aceptados | 6.231.200 |
| Siniestros por pagar aceptados | 1.133 |
| Siniestros por pagar aceptados período anterior | 1.104 |
| COSTO DE SINIESTROS DEL EJERCICIO | 79.311.358 |

BNP PARIBAS CARDIF SEGUROS DE GENERALES S.A.**Nota 33. COSTOS DE ADMINISTRACIÓN**

(Corresponde al saldo presentado en la cuenta 5.31.20.00 del estado de resultado integral)

| Concepto | Total M\$ | Periodo Anterior M\$ |
|--|-------------------|-------------------------|
| Remuneraciones | 6.747.900 | 5.726.835 |
| Gastos asociados al canal de distribución | 12.061.556 | 10.075.982 |
| Otros gastos distintos de los asociados al canal de distribución | 53.727.082 | 44.200.172 |
| COSTO DE ADMINISTRACIÓN | 72.536.538 | 60.002.989 |

BNP PARIBAS CARDIF SEGUROS DE GENERALES S.A.**Nota 34. DETERIORO DE SEGUROS**

(Corresponde al saldo presentado en la cuenta 5.31.18.00 del estado de resultado integral)

| Concepto | M\$ |
|--------------------------------|------------------|
| Deterioro primas | 2.940.064 |
| Deterioro siniestros | (115.317) |
| Deterioro activo por reaseguro | (645.259) |
| Otros deterioros de seguros | 431.933 |
| DETERIORO DE SEGUROS | 2.611.421 |

BNP PARIBAS CARDIF SEGUROS DE GENERALES S.A.
Nota 35. RESULTADO DE INVERSIONES

(Corresponde al saldo presentado en la cuenta 5.31.30.00 del estado de resultado integral)

Explicación otras inversiones

Al 31 de diciembre de 2016, el saldo de este rubro se compone como sigue:

| Resultado de Inversiones | Inversiones a Costo Amortizado | Inversiones a Valor Razonable | Total |
|--|--------------------------------|-------------------------------|-------------------|
| Resultado neto inversiones realizadas | 18 | 1.351.704 | 1.351.722 |
| Inversiones inmobiliarias realizadas | 0 | 0 | 0 |
| Resultado en venta de propiedades de uso propio | | | 0 |
| Resultado en venta de bienes entregados en leasing | | | 0 |
| Resultado en venta de propiedades de inversión | | | 0 |
| Otros | | | 0 |
| Inversiones financieras realizadas | 18 | 1.351.704 | 1.351.722 |
| Resultado en venta instrumentos financieros | 18 | 1.380.901 | 1.380.919 |
| Otros | | (29.197) | (29.197) |
| Resultado neto inversiones realizadas | 0 | 650.639 | 650.639 |
| Inversiones inmobiliarias no realizadas | 0 | 0 | 0 |
| Variaciones en el valor de mercado respecto del valor costo corregido | | | 0 |
| Otros | | | 0 |
| Inversiones financieras no realizadas | 0 | 650.639 | 650.639 |
| Ajuste a mercado de la cartera | | 514.640 | 514.640 |
| Otros | | 135.999 | 135.999 |
| Resultado neto inversiones devengadas | 168.524 | 11.732.498 | 11.901.022 |
| Inversiones inmobiliarias devengadas | 326.945 | 0 | 326.945 |
| Intereses por bienes entregados en leasing | 326.945 | | 326.945 |
| Otros | | | 0 |
| Inversiones financieras devengadas | 14.441 | 11.776.089 | 11.790.530 |
| Intereses | 10.324 | 7.330.624 | 7.340.948 |
| Dividendos | 0 | 0 | 0 |
| Otros | 4.117 | 4.445.465 | 4.449.582 |
| Depreciación inversiones | 134.581 | 0 | 134.581 |
| Depreciación de propiedades de uso propio | 59.095 | | 59.095 |
| Depreciación de propiedades de inversión | 48.447 | | 48.447 |
| Otros | 27.039 | | 27.039 |
| Gastos de gestión | 38.281 | 43.591 | 81.872 |
| Propiedades de inversión | 38.281 | | 38.281 |
| Gastos asociados a la gestión de la cartera de inversiones | | 17.703 | 17.703 |
| Otros | | 25.888 | 25.888 |
| Resultado neto inversiones por seguros con cuenta única de inversiones | | | 0 |
| Deterioro de inversiones | 168 | 0 | 168 |
| Propiedades de inversión | | | 0 |
| Bienes entregados en leasing | | | 0 |
| Propiedades de uso propio | | | 0 |
| Deterioro inversiones financieras | 168 | | 168 |
| Otros | | | 0 |
| RESULTADO DE INVERSIONES | 168.374 | 13.734.841 | 13.903.215 |

BNP PARIBAS CARDIF SEGUROS DE GENERALES S.A.
Nota 35. RESULTADO DE INVERSIONES

(Corresponde al saldo presentado en la cuenta 5.31.30.00 del estado de resultado integral)

CUADRO RESUMEN

| Cuadro Resumen | Monto Inversiones M\$ | Resultado de Inversiones M\$ |
|--|--------------------------|------------------------------------|
| 1. Inversiones Nacionales | 274.255.875 | 13.823.452 |
| Renta Fija | 253.370.199 | 12.849.483 |
| Estatales | 87.075.455 | 3.683.555 |
| Bancarios | 93.307.207 | 5.324.592 |
| Corporativo | 72.735.010 | 3.819.086 |
| Securitizados | 108.640 | 8.820 |
| Mutuos Hipotecarios Endosables | 143.887 | 13.430 |
| Otros Renta Fija | | |
| Renta Variable | 14.332.818 | 792.847 |
| Acciones | 20.925 | |
| Fondos de Inversión | | |
| Fondos Mutuos | 14.311.893 | 792.847 |
| Otros Renta Variable | | |
| Bienes Raices | 6.552.858 | 181.122 |
| Bienes Raices de uso Propio | 3.339.054 | (59.095) |
| propiedad de inversión | 3.213.804 | 240.217 |
| Bienes raices en Leasing | | |
| Bienes raices de inversión | 3.213.804 | 240.217 |
| 2. Inversiones en el Extranjero | 0 | 0 |
| Renta Fija | | |
| Acciones | | |
| Fondos Mutuos de Inversion | | |
| Otros extranjeros | | |
| 3. Derivados | 119.151 | 106.802 |
| 4. Otras Inversiones | 2.120.503 | (27.039) |
| Total (1+2+3+4) | 276.495.529 | 13.903.215 |

BNP PARIBAS CARDIF SEGUROS DE GENERALES S.A.
Nota 36. OTROS INGRESOS

(Corresponde al saldo presentado en la cuenta 5.31.51.00 del estado de resultado integral)

| Otros Ingresos | M\$ | Explicación del Concepto |
|---|----------------|---|
| Intereses por primas | | |
| Prescripción de cheques caducos | 340.932 | Corresponde a la prescripción de obligaciones por las cuales se documentaron con cheque, que a la fecha de los EEEF se encuentran caducos por un plazo superior a 2 años y para los cuales se ha definido este tratamiento en políticas de la Compañía. |
| Prov. Incob. Cargos Bancarios por Aclarar | 336.724 | Corresponde a cargos realizados por entidades bancarias por concepto de comisiones de recaudación que se pagan a los socios; Banco Ripley/BBVA y Banco Estado |
| Otros ingresos | 48.596 | Corresponde a otros ingresos no operacionales del periodo incurridos por la compañía. |
| | | |
| TOTAL | 726.252 | |



BNP PARIBAS CARDIF SEGUROS DE GENERALES S.A.

Nota 37. OTROS EGRESOS

(Corresponde al saldo presentado en la cuenta 5.31.52.00 del estado de resultado integral)

| Otros Egresos | M\$ | Explicación del Concepto |
|------------------------------------|---------------|--|
| Gastos bancarios | | |
| Deterioro Goodwill y otros activos | 67.701 | Corresponde a otros egresos no operacionales del periodo incurridos por la compañía. |
| | | |
| TOTAL | 67.701 | |

BNP PARIBAS CARDIF SEGUROS DE GENERALES S.A.
Nota 38. DIFERENCIA DE CAMBIO Y UNIDADES REAJUSTABLES
Nota 38.1 DIFERENCIA DE CAMBIO

(Corresponde al saldo presentado en la cuenta 5.31.61.00 del estado de resultado integral)

| Conceptos | Cargos | Abonos |
|--|----------|---------------|
| Activos | 0 | 5.751 |
| Activos financieros a valor razonable | | |
| Activos financieros a costo amortizado | | |
| Préstamos | | |
| Inversiones seguros cuenta única de inversión (CUI) | | |
| Inversiones inmobiliarias | | |
| Cuentas por cobrar asegurados | | |
| Deudores por operaciones de reaseguro | | |
| Deudores por operaciones de coaseguro | | |
| Participación del reaseguro en las reservas técnicas | | |
| Otros activos | | 5.751 |
| Pasivos | 0 | 8.474 |
| Pasivos financieros | | |
| Reservas técnicas | | |
| Deudas con asegurados | | |
| Deudas por operaciones reaseguro | | |
| Deudas por operaciones por coaseguro | | |
| Otros pasivos | | 8.474 |
| Patrimonio | | |
| UTILIDAD (PERDIDA) POR DIFERENCIA DE CAMBIO | 0 | 14.225 |

Nota 38.2 UTILIDAD (PERDIDA) POR UNIDADES REAJUSTABLES

(Corresponde al saldo presentado en la cuenta 5.31.62.00 del estado de resultado integral)

| Conceptos | Cargos | Abonos |
|--|------------------|----------------|
| ACTIVOS | 4.277.532 | 560.603 |
| Activos financieros a valor razonable | | |
| Activos financieros a costo amortizado | | |
| Préstamos | | |
| Inversiones seguros cuenta única de inversión (CUI) | | |
| Inversiones inmobiliarias | | 178.792 |
| Cuentas por cobrar asegurados | | 381.811 |
| Deudores por operaciones de reaseguro | | |
| Deudores por operaciones de coaseguro | | |
| Participación del reaseguro en las reservas técnicas | | |
| Otros activos | 4.277.532 | |
| PASIVOS | 408.069 | 0 |
| Pasivos financieros | | |
| Reservas técnicas | | |
| Deudas con asegurados | | |
| Deudas por operaciones reaseguro | | |
| Deudas por operaciones coaseguro | | |
| Otros pasivos | 408.069 | |
| PATRIMONIO | | |
| UTILIDAD (PERDIDA) POR UNIDADES REAJUSTABLES | 4.685.601 | 560.603 |



BNP PARIBAS CARDIF SEGUROS DE GENERALES S.A.

Nota 39. UTILIDAD (PERDIDA) POR OPERACIONES DISCONTINUAS Y DISPONIBLES PARA LA VENTA
(Corresponde al saldo presentado en la cuenta 5.31.80.00 del estado de resultado integral)

Revelar efectos en resultado provenientes de operaciones discontinuas detallando su origen

Al 31 de diciembre de 2016, la Compañía no presenta Operaciones de este tipo.

BNP PARIBAS CARDIF SEGUROS DE GENERALES S.A.
Nota 40. IMPUESTO A LA RENTA

(Corresponde al saldo presentado en el 5.31.90.00 del estado de resultado integral)

Información a revelar sobre impuesto a la renta

Al 31 de diciembre de 2016, el saldo de este rubro se compone como sigue:

Nota 40.1 RESULTADO POR IMPUESTOS

| Concepto | M\$ |
|--|------------------|
| Gastos por impuesta a la renta: | |
| Impuesto año corriente | 2.456.775 |
| Abono (cargo) por impuestos diferidos: | 451.106 |
| Originación y reverso de diferencias temporarias | 458.719 |
| Cambio en diferencias temporales no reconocidas | |
| Beneficio y obligación fiscal ejercicios anteriores | |
| Reconocimientos de pérdidas tributarias no reconocidas previamente | (7.613) |
| Subtotales | 2.005.669 |
| Impuesto por gastos rechazados Artículo N°21 | 2.059 |
| PPM por Pérdidas | |
| Otros conceptos por impuestos | 953.453 |
| CARGO (ABONO) NETO A RESULTADOS POR IMPUESTO A LA RENTA | 2.961.181 |

Nota 40.2. RECONCILIACIÓN DE LA TASA DE IMPUESTO EFECTIVA

(Corresponde al saldo presentado en el 5.31.90.00 del estado de resultado integral)

| Concepto | Tasa de Impuesto % | Monto |
|---|--------------------|------------------|
| Utilidad antes de impuesto | 24,00% | 2.884.699 |
| Diferencias permanentes | -5,43% | (652.989) |
| Agregados o deducciones | | 0 |
| Impuesto único (gastos rechazados) | 0,02% | 2.059 |
| Gastos no deducibles (gastos financieros y no tributarios) | 7,93% | 953.453 |
| Incentivos de impuestos no reconocidos en el estado de resultados | | 0 |
| Otros | -1,88% | (226.041) |
| TASA EFECTIVA Y GASTO POR IMPUESTO A LA RENTA | | 2.961.181 |

BNP PARIBAS CARDIF SEGUROS DE GENERALES S.A.**Nota 41. ESTADO DE FLUJOS DE EFECTIVO****Información a revelar sobre otros ingresos o egresos del estado de flujo de efectivo**

A la fecha de cierre de los estados financieros la compañía no presenta en el rubro Otros Ingresos y Egresos un saldo superior al 5% de la suma de flujos por actividades de operación, inversión y financiamiento.

Detalle saldo otros ingresos (egresos) de las actividades de operación, inversión y financiamiento

BNP PARIBAS CARDIF SEGUROS DE GENERALES S.A.
Nota 42. CONTINGENCIAS Y COMPROMISOS

Al 31 de diciembre de 2016, la compañía mantiene contingencia y compromisos pendientes.

| Tipo de Contingencia o Compromiso | Acreedor del Compromiso | Activos Comprometidos | | Saldo Pendiente de Pago a la Fecha de Cierre de los EEFF M\$ | Fecha de Liberación Compromiso | Monto Liberación del Compromiso M\$ | Observaciones |
|-----------------------------------|------------------------------|-----------------------|--------------------|--|--------------------------------|-------------------------------------|--|
| | | Tipo | Valor Contable M\$ | | | | |
| Acciones Legales | | | 3.416 | 0 | | 0 | |
| | TANNER SERVICIOS FINANCIEROS | Facturas | 3.416 | 0 | N/A | N/A | Demanda es presentada por TANNER SERVICIOS FINANCIEROS, entidad que a través de cesión de crédito adquiere dos facturas que originalmente fueron emitidas por GESTION DE SERVICIOS FINANCIEROS LIMITADA, proveedor que prestaba servicios esporádicos a la compañía desde el año 2010. Con fecha 17 de febrero de 2012 Cardif, recibe dos facturas del proveedor, las cuales luego de ser revisadas por las áreas pertinentes son rechazadas, notificándose de ello al emisor con fecha 27 marzo 2012, es decir fuera del plazo legal y convencional. En el intertanto el proveedor cede dichas facturas a la empresa de factoring, TANNER SERVICIOS FINANCIEROS, quien a la fecha, considerando que no se han pagado las facturas, decide demandar a Cardif. |
| | Boris Alejandro Ávila Ortiz | Tarjetas Bancarias | 0 | 0 | N/A | N/A | Con fecha 17 de julio de 2014, BNP Paribas Cardif Generales notifica al asegurado del rechazo del pago del siniestro, exponiendo como argumento el que los hechos que afectaron al asegurado no se enmarcan dentro de las coberturas especificadas en la póliza. |
| Juicios | | | 0 | 0 | | 0 | |
| Activos en Garantía | | | 0 | 0 | | 0 | |

BNP PARIBAS CARDIF SEGUROS DE GENERALES S.A.**Nota 43. HECHOS POSTERIORES****Información y fecha sobre autorización para publicar estados financieros**

Los Estados Financieros al 31 de diciembre, han sido aprobados y autorizados para su divulgación por la Gerencia de la Compañía con fecha 28 de febrero de 2016.

Fecha y descripción del hecho que puede afectar los estados financieros

La administración de la Compañía no tiene conocimiento de hechos ocurridos entre el 31 de diciembre y la fecha de emisión de los presentes Estados Financieros, que puedan afectar significativamente su situación patrimonial o resultados a esa fecha.

Combinación de negocio con fecha posterior a la fecha de cierre**Revelar lo establecido en NIC10 y NIIF5 cuando sea aplicable**

BNP PARIBAS CARDIF SEGUROS DE GENERALES S.A.
Nota 44. MONEDA EXTRANJERA
1) POSICION DE ACTIVOS Y PASIVOS EN MONEDA EXTRANJERA

| Activos | USD (M\$) | EURO (M\$) | Otras Monedas | Consolidado (M\$) |
|--|--------------------|------------------|---------------|----------------------|
| ACTIVOS EN MONEDA EXTRANJERA | | | | |
| Inversiones en moneda extranjera | 0 | 0 | 0 | 0 |
| Depósitos en moneda extranjera | | | | 0 |
| Otras inversiones en moneda extranjera | | | | 0 |
| Deudores por primas en moneda extranjera | 0 | 0 | 0 | 0 |
| Deudores por primas asegurados en moneda extranjera | | | | 0 |
| Deudores por primas reaseguradores en moneda extranjera | | | | 0 |
| Deudores por siniestros en moneda extranjera | 554.679 | | | 554.679 |
| Otros deudores en moneda extranjera | | | | 0 |
| Otros activos en moneda extranjera | | | | 0 |
| Activos en moneda extranjera | 554.679 | 0 | 0 | 554.679 |
| PASIVOS EN MONEDA EXTRANJERA | | | | |
| Reservas en moneda extranjera | 0 | 0 | 0 | 0 |
| Reserva riesgo en curso en moneda extranjera | | | | 0 |
| Reserva matematica en moneda extranjera | | | | 0 |
| Siniestros por pagar en moneda extranjera | | | | 0 |
| Primas por pagar en moneda extranjera | 1.613.937 | 0 | 0 | 1.613.937 |
| Primas por pagar asegurados en moneda extranjera | | | | 0 |
| Primas por pagar reaseguradores en moneda extranjera | 1.613.937 | | | 1.613.937 |
| Deudas con instituciones financieras en moneda extranjera | | | | 0 |
| Otros pasivos en moneda extranjera | 173.435 | 167.918 | | 341.353 |
| Pasivos en moneda extranjera | 1.787.372 | 167.918 | 0 | 1.955.290 |
| POSICIÓN NETA EN MONEDA EXTRANJERA | (1.232.693) | (167.918) | 0 | (1.400.611) |
| Posición neta (moneda de origen) | (1.841.297) | (237.979) | | |
| Tipos de cambios de cierre a la fecha de la información | 669,47 | 705,60 | | |

BNP PARIBAS CARDIF SEGUROS DE GENERALES S.A.

Nota 44. MONEDA EXTRANJERA

2) MOVIMIENTO DE DIVISAS POR CONCEPTO DE REASEGUROS

| Concepto | USD | | | EURO | | | Otras Monedas | | | Consolidado (M\$) | | |
|------------------------|----------------|--------------------|--------------------|----------|----------|-----------------|---------------|----------|-----------------|-------------------|--------------------|--------------------|
| | Entradas | Salidas | Movimiento Neto | Entradas | Salidas | Movimiento Neto | Entradas | Salidas | Movimiento Neto | Entradas | Salidas | Movimiento Neto |
| Primas | | 4.166.463 | 4.166.463 | | | 0 | | | 0 | | 4.166.463 | 4.166.463 |
| Siniestros | 417.524 | | 417.524 | | | 0 | | | 0 | 417.524 | | 417.524 |
| Otros | | | 0 | | | 0 | | | 0 | | | 0 |
| Movimiento Neto | 417.524 | (4.166.463) | (3.748.939) | 0 | 0 | 0 | 0 | 0 | 0 | 417.524 | (4.166.463) | (3.748.939) |

3) MARGEN DE CONTRIBUCION DE LAS OPERACIONES DE SEGUROS EN MONEDA EXTRANJERA

| Concepto | USD (M\$) | EURO (M\$) | Otras Monedas | Consolidado (M\$) |
|--|------------------|------------------|---------------|-------------------|
| Primas Directa | | | | 0 |
| Primas Cedida | | | | 0 |
| Primas Aceptada | | | | 0 |
| Ajuste Reserva Técnica | | | | 0 |
| Total Ingreso de Explotación | 0 | 0 | 0 | 0 |
| Costo de Intermediación | | | | 0 |
| Costos de Siniestros | | | | 0 |
| Costo de Administración | (624.311) | (199.654) | | (823.965) |
| Total Costo de Explotación | (624.311) | (199.654) | 0 | (823.965) |
| Productos de Inversiones | | | | 0 |
| Otros Ingresos y Egresos | | | | 0 |
| Utilidad (Pérdida) por unidades reajustables | | | | 0 |
| Resultado Antes de Impuesto | 624.311 | 199.654 | 0 | 823.965 |



BNP PARIBAS CARDIF SEGUROS DE GENERALES S.A.

Nota 45. CUADRO DE VENTAS POR REGIONES (Seguros generales)

| Región | Incendio | Pérdida Beneficios | Terremoto | Vehículos | Transportes | Robo | Cascos | Otros | Total |
|----------------------|------------------|--------------------|------------------|------------------|-------------|-------------------|----------|--------------------|--------------------|
| I región | 85 | 0 | 268 | 25.277 | 0 | 26.913 | 0 | 298.561 | 351.104 |
| II región | 177 | 0 | 236 | 155.970 | 0 | 41.443 | 0 | 666.873 | 864.699 |
| III región | 40 | 0 | 113 | 40.754 | 0 | 12.368 | 0 | 187.331 | 240.606 |
| IV región | 69 | 0 | 93 | 130.343 | 0 | 27.323 | 0 | 462.246 | 620.074 |
| V región | 447 | 0 | 1.101 | 619.179 | 0 | 80.549 | 0 | 1.136.464 | 1.837.740 |
| VI región | 163 | 0 | 201 | 173.460 | 0 | 32.246 | 0 | 419.577 | 625.647 |
| VII región | 139 | 0 | 197 | 101.662 | 0 | 22.377 | 0 | 364.275 | 488.650 |
| VIII región | 679 | 0 | 1.105 | 421.147 | 0 | 69.453 | 0 | 1.022.774 | 1.515.158 |
| IX región | 137 | 0 | 282 | 99.936 | 0 | 27.335 | 0 | 313.503 | 441.193 |
| X región | 83 | 0 | 199 | 98.493 | 0 | 45.454 | 0 | 511.962 | 656.191 |
| XI región | 0 | 0 | 0 | 10.070 | 0 | 6.481 | 0 | 27.918 | 44.469 |
| XII región | 3 | 0 | 1 | 19.200 | 0 | 11.874 | 0 | 121.480 | 152.558 |
| XIV región | 0 | 0 | 0 | 4.200 | 0 | 0 | 0 | 23.013 | 27.213 |
| XV región | 0 | 0 | 0 | 36.458 | 0 | 0 | 0 | 32.604 | 69.062 |
| Región Metropolitana | 1.651.222 | 0 | 6.854.291 | 6.568.649 | 0 | 23.951.784 | 0 | 153.851.710 | 192.877.656 |
| TOTAL | 1.653.244 | 0 | 6.858.087 | 8.504.798 | 0 | 24.355.600 | 0 | 159.440.291 | 200.812.020 |

BNP PARIBAS CARDIF SEGUROS DE GENERALES S.A.
Nota 46. MARGEN DE SOLVENCIA
Nota 46.2 MARGEN DE SOLVENCIA SEGUROS GENERALES
1) PRIMAS Y FACTOR DE REASEGURO

| Primas y Factor de Reaseguro | Incendio | Vehículos | Otros | Grandes Riesgos | |
|---|------------------|------------------|--------------------|-----------------|----------|
| | | | | Incendio | Otros |
| Prima diciembre-2016 | 3.523.559 | 8.504.799 | 188.085.750 | 0 | 0 |
| Prima directa diciembre-2016 | 3.499.692 | 8.504.799 | 183.673.547 | 0 | 0 |
| 6.31.11.10 diciembre-2016 | 3.499.692 | 8.504.799 | 183.673.547 | | |
| 6.31.11.10 diciembre-2015 | 6.921.533 | 4.273.738 | 156.733.224 | | |
| 6.31.11.10 diciembre-2015 | 6.921.533 | 4.273.738 | 156.733.224 | | |
| Prima aceptada diciembre-2016 | 23.867 | 0 | 4.412.203 | 0 | 0 |
| 6.31.11.20 diciembre-2016 | 23.867 | 0 | 4.412.203 | | |
| 6.31.11.20 diciembre-2015 | 635.580 | 0 | 14.839.631 | | |
| 6.31.11.20 diciembre-2015 | 635.580 | 0 | 14.839.631 | | |
| Factor de reaseguro diciembre-2016 | 95,15% | 100,00% | 99,97% | | |
| Costo de siniestros diciembre-2016 | 1.613.939 | 5.624.325 | 71.592.627 | 0 | 0 |
| 6.31.13.00 diciembre-2016 | 1.613.939 | 5.624.325 | 71.592.627 | | |
| 6.31.13.00 diciembre-2015 | 3.406.918 | 3.132.824 | 57.062.131 | | |
| 6.31.13.00 diciembre-2015 | 3.406.918 | 3.132.824 | 57.062.131 | | |
| Costo sin. directo diciembre-2016 | 1.318.648 | 5.624.325 | 66.255.555 | 0 | 0 |
| 6.31.13.10 diciembre-2016 | 1.318.648 | 5.624.325 | 66.255.555 | | |
| 6.31.13.10 diciembre-2015 | 3.596.388 | 3.132.824 | 52.900.587 | | |
| 6.31.13.10 diciembre-2015 | 3.596.388 | 3.132.824 | 52.900.587 | | |
| Costo sin. aceptado diciembre-2016 | 377.339 | 0 | 5.358.274 | 0 | 0 |
| 6.31.13.30 diciembre-2016 | 377.339 | 0 | 5.358.274 | | |
| 6.31.13.30 diciembre-2015 | 297.811 | 0 | 4.161.426 | | |
| 6.31.13.30 diciembre-2015 | 297.811 | 0 | 4.161.426 | | |

2) SINIESTROS ULTIMOS TRES AÑOS

| Siniestros Últimos Tres Años | Incendio | Vehículos | Otros | Grandes Riesgos | |
|---|------------------|------------------|--------------------|-----------------|----------|
| | | | | Incendio | Otros |
| Promedio sin. ult. 3 años | 2.332.468 | 3.022.351 | 62.474.121 | 0 | 0 |
| Costo sin. dir. ult. 3 años | 6.233.899 | 9.067.052 | 169.406.971 | 0 | 0 |
| Costo sin. directo diciembre-2016 | 1.318.648 | 5.624.325 | 66.255.555 | 0 | 0 |
| 6.31.13.10 diciembre-2016 | 1.318.648 | 5.624.325 | 66.255.555 | | |
| 6.31.13.10 diciembre-2015 | 3.596.388 | 3.132.824 | 52.900.587 | | |
| 6.31.13.10 diciembre-2015 | 3.596.388 | 3.132.824 | 52.900.587 | | |
| Costo sin. directo diciembre-2015 | 3.596.388 | 3.132.824 | 52.900.587 | 0 | 0 |
| 6.31.13.10 diciembre-2015 | 3.596.388 | 3.132.824 | 52.900.587 | | |
| 6.31.13.10 diciembre-2014 | 1.318.863 | 309.903 | 50.250.829 | | |
| 6.31.13.10 diciembre-2014 | 1.318.863 | 309.903 | 50.250.829 | | |
| Costo sin. directo diciembre-2014 | 1.318.863 | 309.903 | 50.250.829 | 0 | 0 |
| 6.31.13.10 diciembre-2014 | 1.318.863 | 309.903 | 50.250.829 | | |
| 6.31.13.10 diciembre-2013 | 1.406.720 | 0 | 46.697.569 | | |
| 6.31.13.10 diciembre-2013 | 1.406.720 | 0 | 46.697.569 | | |
| Costo sin. acep. ult. 3 años | 763.504 | 0 | 18.015.393 | 0 | 0 |
| Costo sin. aceptado diciembre-2016 | 377.339 | 0 | 5.358.274 | 0 | 0 |
| 6.31.13.30 diciembre-2016 | 377.339 | 0 | 5.358.274 | | |
| 6.31.13.30 diciembre-2015 | 297.811 | 0 | 4.161.426 | | |
| 6.31.13.30 diciembre-2015 | 297.811 | 0 | 4.161.426 | | |
| Costo sin. aceptado diciembre-2015 | 297.811 | 0 | 4.161.426 | 0 | 0 |
| 6.31.13.30 diciembre-2015 | 297.811 | 0 | 4.161.426 | | |
| 6.31.13.30 diciembre-2014 | 88.354 | 0 | 8.495.693 | | |
| 6.31.13.30 diciembre-2014 | 88.354 | 0 | 8.495.693 | | |
| Costo sin. aceptado diciembre-2014 | 88.354 | 0 | 8.495.693 | 0 | 0 |
| 6.31.13.30 diciembre-2014 | 88.354 | 0 | 8.495.693 | | |
| 6.31.13.30 diciembre-2013 | 29.500 | 0 | 1.412.699 | | |
| 6.31.13.30 diciembre-2013 | 29.500 | 0 | 1.412.699 | | |

BNP PARIBAS CARDIF SEGUROS DE GENERALES S.A.

Nota 46. MARGEN DE SOLVENCIA

Nota 46.2 MARGEN DE SOLVENCIA SEGUROS GENERALES

3) RESUMEN

| | MARGEN DE SOLVENCIA | | | | | | | | | | TOTAL |
|--------------|--------------------------|-------------|----------|--------|------------|-----------------------------|------------|----------|--------|------------|-------------------|
| | En Función de las Primas | | | | | En Función de los Sinistros | | | | | |
| | F.P. % | PRIMAS | F.R. (%) | | | F.S. % | SINIESTROS | F.R. (%) | | | |
| | | | CÍA. | SVS | | | | CÍA. | SVS | | |
| Incendio | 45,00% | 3.523.559 | 95,16% | 15,00% | 1.508.894 | 67,00% | 2.332.468 | 92,00% | 15,00% | 1.437.734 | 1.508.894 |
| Vehiculos | 10,00% | 8.504.799 | 100,00% | 57,00% | 850.480 | 13,00% | 3.022.351 | 100,00% | 57,00% | 392.906 | 850.480 |
| Otros | 40,00% | 188.085.750 | 99,97% | 29,00% | 75.212.027 | 54,00% | 62.474.121 | 100,00% | 29,00% | 33.736.025 | 75.212.027 |
| Incendio | 45,00% | | | 2,00% | | 67,00% | | | 2,00% | | |
| Otros | 40,00% | | | 2,00% | | 54,00% | | | 2,00% | | |
| TOTAL | | | | | | | | | | | 77.571.401 |

BNP PARIBAS CARDIF SEGUROS DE GENERALES S.A.

Nota 47 CUMPLIMIENTO CIRCULAR 794 (sólo Seguros Generales)

Nota 47.1 CUADRO DE DETERMINACIÓN DE CRÉDITO A ASEGURADOS REPRESENTATIVO DE RESERVA DE RIESGO EN CURSO, PATRIMONIO DE RIESGO Y PATRIMONIO LIBRE

| Conceptos | | M\$ |
|---|----------------------|-------------------|
| Crédito asegurados no vencido | a | 22.568.429 |
| Crédito asegurados no vencido de pólizas individuales | b | |
| Crédito asegurados no vencido de cartera de pólizas | c = a - b | 22.568.429 |
| Prima directa no ganada neta de descuento | d | 125.947.127 |
| Prima por cobrar no vencida no devengada de cartera de pólizas | e = Mín (c,d) | 22.568.429 |
| Prima por cobrar no vencida no devengada de pólizas individuales | f | |
| Prima por cobrar total no vencida no devengada representativa de reserva de riesgo en curso y patrimonio | g = e + f | 22.568.429 |

Nota 47.2 CUADRO DE DETERMINACIÓN DE PRIMA NO DEVENGADA A COMPARAR CON CRÉDITO A ASEGURADOS

b) Alternativa N°2

| Conceptos | Seguros no Revocables | Pólizas Calculadas Individualmente | Otros Ramos | Descuento Columna "Otros Ramos" por Factor P.D | Total |
|--|-----------------------|------------------------------------|-------------|--|-------------|
| | 1 | 2 | 3 | 4 | 5 |
| Prima directa no devengada | 224.964 | 0 | 125.722.163 | 125.722.163 | 125.947.127 |
| Descuentos de cesión no devengado | | | | | |
| PRIMA DIRECTA NO GANADA NETA DE DESCUENTO | | | | 125.722.163 | |

BNP PARIBAS CARDIF SEGUROS DE GENERALES S.A.

Nota 47 CUMPLIMIENTO CIRCULAR 794 (sólo Seguros Generales)

Nota 47.3 CUADRO PRIMA POR COBRAR REASEGURADOS

| Entidad Cedente | Prima Aceptada no Devengada (miles \$) | Descuento de Aceptación no Devengado (miles \$) | Prima aceptada no devengada neta de descuento (miles \$) | Prima por cobrar no vencida (miles \$) | Prima por cobrar vencida no provisionada representativa de pat. Libre (miles \$) | Prima por cobrar no vencida representativa de reserva de riesgo en curso (miles \$) | Prima por cobrar no vencida representativa de reserva de siniestros (miles \$) |
|-------------------|--|---|--|--|--|---|--|
| | a | b | c = a - b | d | e | f = Min(c,d) | g = d - f |
| Santander Seguros | 30.956.419 | 14.713.585 | 16.242.834 | 15 | | 15 | 0 |
| | | | 0 | | | 0 | 0 |
| | | | 0 | | | 0 | 0 |
| TOTAL | 30.956.419 | 14.713.585 | 16.242.834 | 15 | 0 | 15 | 0 |

Nota 47.4 CUADRO DETERMINACIÓN DE CREDITO DEVENGADO Y NO DEVENGADO POR POLIZAS INDIVIDUALES

| Identificación de la Póliza | | Vigencia | | Moneda | Prima Directa no Devengada | Créditos Asegurados | | Crédito Asegurado Vencido no Devengado |
|-----------------------------|----------|----------|-------|--------|----------------------------|---------------------|------------|--|
| Asegurado | N°Póliza | Desde | Hasta | | | Vencido | No Vencido | |
| 1 | 2 | 3 | 4 | 5 | 6 | 7 | 8 | 9 = Min(6,8) |
| | | | | | | | | 0 |
| | | | | | | | | 0 |
| | | | | | | | | 0 |
| TOTAL | | | | | | 0 | 0 | 0 |

BNP PARIBAS CARDIF SEGUROS DE GENERALES S.A.
Nota 48. SOLVENCIA
Nota 48.1 CUMPLIMIENTO REGIMEN DE INVERSIONES Y ENDEUDAMIENTO

| | |
|---|--------------------|
| Obligación de invertir las Reservas Técnicas y Patrimonio de Riesgo. | 260.431.376 |
| Reserva Técnicas | 182.859.975 |
| Patrimonio de Riesgo. | 77.571.401 |
| Inversiones representativas de Reservas Técnicas y Patrimonio de Riesgo. | 299.143.481 |
| Superávit (Déficit) de Inversiones representativas de Reserva Técnicas y Patrimonio de Riesgo. | 38.712.105 |
| Patrimonio Neto | 95.994.114 |
| Patrimonio Contable | 97.502.292 |
| Activo no efectivo (-) | 1.508.178 |
| ENDEUDAMIENTO | |
| Total | 2,29 |
| Financiero | 0,38 |

Nota 48.2 Obligación de Invertir

| | |
|---|--------------------|
| Reserva seguros previsionales neta | 0 |
| Reserva de rentas vitalicias | 0 |
| Reserva rentas vitalicias | |
| Participación del reaseguro en la reserva rentas vitalicias | |
| Reserva seguro invalidez y sobrevivencia | 0 |
| Reserva seguro invalidez y sobrevivencia | |
| Participación del reaseguro en la reserva seguro invalidez y sobrevivencia | |
| Reserva seguros no previsionales neta | 179.027.251 |
| Reserva de riesgo en curso neta reaseguro | 156.872.530 |
| Reserva riesgos en curso | 156.903.552 |
| Participación del reaseguro en la reserva riesgos en curso | 31.022 |
| Reserva matemática neta reaseguro | 0 |
| Reserva matemática | |
| Participación del reaseguro en la reserva matemática | |
| Reserva valor del fondo | |
| Reserva de rentas privadas | 0 |
| Reserva rentas privadas | |
| Participación del reaseguro en la reserva rentas privadas | |
| Reserva de siniestros | 21.922.859 |
| Reserva de siniestros | 21.955.050 |
| Siniestros por pagar por operaciones de coaseguro | 0 |
| Participación del reaseguro en la reserva de siniestros | 32.191 |
| Reserva catastrófica de terremoto | 231.862 |
| Reservas adicionales neta | 2.218.787 |
| Reserva de insuficiencia de primas | 2.218.787 |
| Reserva de insuficiencia de prima | 2.227.671 |
| Participación del reaseguro en la reserva de insuficiencia de primas | 8.884 |
| Otras reservas técnicas | 0 |
| Otras reservas técnicas | |
| Participación del reaseguro en otras reservas técnicas | |
| Primas por pagar | 1.613.937 |
| Deudas por operaciones reaseguro | 1.613.937 |
| Primas por pagar por operaciones de coaseguro | |
| Obligación invertir reservas técnicas | 182.859.975 |
| Patrimonio de riesgo | 77.571.401 |
| Margen de solvencia | 77.571.401 |
| Patrimonio de endeudamiento | 43.865.982 |
| ((PE+PI)/5) Cias. seg. generales ((PE+PI-RVF)/20)+(RVF/140) Cias. seg. Vida | 43.865.982 |
| Pasivo exigible + pasivo indirecto - reservas técnicas | 36.469.934 |
| Patrimonio mínimo UF 90.000 (UF 120.000 si es reaseguradora) | 2.371.318 |
| Obligación invertir reservas técnicas más patrimonio riesgo | 260.431.376 |
| Primas por pagar (sólo seguros generales) | |
| Deudores por reaseguros | 1.613.937 |
| Deudas por operaciones reaseguro (PPR) | 1.613.937 |
| Primas por pagar por operaciones de coaseguro (PPC) | |
| Otras primas por pagar operaciones reaseguro | |
| Prima cedida no ganada menos descuento cesión no ganado | 49.433 |
| Prima cedida no ganada (PCNG) | 49.433 |
| Descuento de cesión no ganado (DCNG) | |
| Reserva de riesgo en curso de primas por pagar (RRCPP) | 49.433 |
| Reserva de siniestros de primas por pagar (RSPP) | 1.564.504 |

Nota 48.3 ACTIVOS NO EFECTIVOS

| Activo No Efectivo | Cuenta del Estado Financiero | Activo Inicial M\$ | Fecha Inicial | Saldo Activo M\$ | Amortización del Periodo M\$ | Plazo de Amortización (meses) |
|--|------------------------------|--------------------|---------------|------------------|------------------------------|-------------------------------|
| Gastos organización y puesta en marcha | | | | | | |
| Programas computacionales | 5.15.12.00 | 859.421 | 01-05-2013 | 1.078.284 | 302.332 | 48 |
| Derechos, marcas, patentes | | | | | | |
| Menor valor de inversiones | | | | | | |
| Reaseguro no proporcional | | | | | | |
| Otros | 5.15.35.00 | 996.631 | 01-07-2015 | 429.894 | 477.410 | 12 |
| TOTAL INVERSIONES NO EFECTIVAS | | 1.856.052 | | 1.508.178 | 779.742 | |

BNP PARIBAS CARDIF SEGUROS DE GENERALES S.A.
Nota 48. SOLVENCIA
EXPLICACIÓN ACTIVOS NO EFECTIVOS

Explicación de otros activos sobre el 5%

Otras Inversiones Depositadas
Nota 48.4 INVENTARIO DE INVERSIONES

| Activos Representativos de Reservas Técnicas y Patrimonio | Inversiones no Representativas de R.T. Y P.R. | Inversiones Representativas de R.T. Y P.R. | Inversiones que respaldan Reserva Técnica | Inversiones que respaldan Patrimonio de Riesgo | Superavit de Inversiones | Total |
|---|---|--|---|--|--------------------------|--------------------|
| a) Instrumentos emitidos por el Estado o Banco Central | | 87.075.455 | 87.075.455 | | | 87.075.455 |
| b) Depósitos a plazo o títulos representativos de captaciones emitidos por Bancos e Instituciones Financieras. | 0 | 79.915.710 | 79.915.710 | 0 | 0 | 79.915.710 |
| b1. Depósitos y otros | | 16.624.437 | 16.624.437 | | | 16.624.437 |
| b2. Bonos bancarios | | 63.291.273 | 63.291.273 | | | 63.291.273 |
| c) Letras de crédito emitidas por Bancos e Instituciones Financieras | | 13.391.497 | 13.391.497 | | | 13.391.497 |
| d) Bonos, pagarés y debentures emitidos por empresas públicas o privadas. | | 72.843.850 | 2.477.313 | 70.366.337 | | 72.843.850 |
| dd) Cuotas de fondos de inversión | 0 | 0 | 0 | 0 | 0 | 0 |
| dd.1 Mobiliarios | | 0 | 0 | | | 0 |
| dd.2 Inmobiliarios | | 0 | 0 | | | 0 |
| dd.3 Capital de riesgo | | 0 | 0 | | | 0 |
| e) Acciones de sociedades anónimas abiertas admitidas. | | 0 | 0 | | | 0 |
| ee) Acciones de sociedades anónimas inmobiliarias. | | 0 | 0 | | | 0 |
| f) Crédito a asegurados por prima no vencida y no devengada (1er grupo) | | 22.568.429 | | 7.205.064 | 15.363.365 | 22.568.429 |
| g) Sinistro por cobrar a reaseguradores (por siniestros) | | 111.552 | | | 111.552 | 111.552 |
| h) Bienes raíces | 0 | 6.552.858 | 0 | 0 | 6.552.858 | 6.552.858 |
| h.1 Bienes raíces no habitacionales para uso propio o de renta | | 6.552.858 | | | 6.552.858 | 6.552.858 |
| h.2 Bienes raíces no habitacionales entregados en leasing | | 0 | | | | 0 |
| h.3 Bienes raíces urbanos habitacionales para uso propio o de renta | | 0 | | | | 0 |
| h.4 Bienes raíces urbanos habitacionales entregados en leasing | | 0 | | | | 0 |
| i) Crédito no vencido seguro de invalidez y sobrevivencia D.L. N°3500 y crédito por saldo cuenta individual.(2do.grupo) | | 0 | | | | 0 |
| ii) Avance a tenedores de póliza de seguros de vida (2do. grupo) | | 0 | | | | 0 |
| j) Activos internacionales | | 0 | | | | 0 |
| k) Crédito a cedentes por prima no vencida y no devengada (1er.grupo) | | 0 | | | | 0 |
| l) Crédito a cedentes por prima no vencida y devengada (1er.grupo) | | 0 | | | | 0 |
| m) Derivados | | 119.151 | | | 119.151 | 119.151 |
| n) Mutuos hipotecarios endosables | | 143.887 | | | 143.887 | 143.887 |
| ñ) Bancos | | 2.109.399 | | | 2.109.399 | 2.109.399 |
| o) Fondos Mutuos | | 14.311.893 | | | 14.311.893 | 14.311.893 |
| p) Otras inversiones Financieras | | 0 | | | | 0 |
| q) Crédito de Consumo | | 0 | | | | 0 |
| r) Otras inversiones representativas según DL N° 092 (sólo Mutualidades) | | 0 | | | | 0 |
| s) Caja | | 11.104 | 0 | | | 11.104 |
| t) Muebles para su propio uso | | 367.300 | 0 | | | 367.300 |
| u) Inversiones Depositadas bajo el N° del DFL N°25 1 | 0 | 0 | 0 | 0 | 0 | 0 |
| u.1) AFR | | 0 | | | | 0 |
| u.2) Fondos de Inversión Privados Nacionales | | 0 | | | | 0 |
| u.3) Fondos de Inversión Privados Extranjeros | | 0 | | | | 0 |
| u.4) Otras Inversiones Depositadas | | 0 | | | | 0 |
| v) Otros activos representativos de patrimonio libre | | 20.925 | 0 | | | 20.925 |
| ACTIVOS REPRESENTATIVOS | 399.329 | 299.143.481 | 182.859.975 | 77.571.401 | 38.712.105 | 299.542.810 |



BNP PARIBAS CARDIF SEGUROS DE GENERALES S.A.
Saldos al 31.12.2016

6.01.01 CUADRO DE MARGEN DE CONTRIBUCION

| CUENTAS | NOMBRE CUENTA | Subtotal |
|---------|---------------|--|
| 6311000 | 6.31.10.00 | Margen de contribución |
| 6311100 | 6.31.11.00 | Prima retenida |
| 6311110 | 6.31.11.10 | Prima directa |
| 6311120 | 6.31.11.20 | Prima aceptada |
| 6311130 | 6.31.11.30 | Prima cedida |
| 6311200 | 6.31.12.00 | Variación de reservas técnicas |
| 6311210 | 6.31.12.10 | Variación reserva de riesgo en curso |
| 6311220 | 6.31.12.20 | Variación reserva catastrófica de terremoto |
| 6311230 | 6.31.12.30 | Variación reserva insuficiencia de prima |
| 6311240 | 6.31.12.40 | Variación otras reservas técnicas |
| 6311300 | 6.31.13.00 | Costo de siniestros del ejercicio |
| 6311310 | 6.31.13.10 | Siniestros directos |
| 6311320 | 6.31.13.20 | Siniestros cedidos |
| 6311330 | 6.31.13.30 | Siniestros aceptados |
| 6311400 | 6.31.14.00 | Resultado de intermediación |
| 6311410 | 6.31.14.10 | Comisión agentes directos |
| 6311420 | 6.31.14.20 | Comisión corredores y retribución asesores previsionales |
| 6311430 | 6.31.14.30 | Comisiones de reaseguro aceptado |
| 6311440 | 6.31.14.40 | Comisiones de reaseguro cedido |
| 6311500 | 6.31.15.00 | Gastos por reaseguro no proporcional |
| 6311600 | 6.31.16.00 | Detentoreo de seguros |

| | | FINAL (#REP.) | | | | | | | | | | | | |
|---------|------------|---------------|---------|--------|--------|--------|---------|--------|--------|-----------|-------------|--------|-------------|--------|
| | | 01 | 03 | 04 | 06 | 07 | 08 | 10 | 16 | 30 | 31 | 32 | 33 | 50 |
| | | 330001 | 330003 | 330004 | 330006 | 330007 | 330008 | 330010 | 330016 | 330030 | 330031 | 330032 | 330033 | 330050 |
| 6311000 | 6.31.10.00 | (211) | (3.400) | 0 | 0 | 0 | 70.501 | 0 | 0 | 221.755 | 4.560.166 | 0 | 42.423.338 | 0 |
| 6311100 | 6.31.11.00 | 0 | 0 | 0 | 0 | 0 | 157.835 | 0 | 0 | 5.721.032 | 3.818.872 | 0 | 91.635.466 | 0 |
| 6311110 | 6.31.11.10 | 0 | 0 | 0 | 0 | 0 | 157.835 | 0 | 0 | 5.721.032 | 4.019.498 | 0 | 95.447.361 | 0 |
| 6311120 | 6.31.11.20 | 0 | 0 | 0 | 0 | 0 | 0 | 0 | 0 | 0 | (200.626) | 0 | (3.811.895) | 0 |
| 6311130 | 6.31.11.30 | 0 | 0 | 0 | 0 | 0 | 0 | 0 | 0 | 0 | 0 | 0 | 0 | 0 |
| 6311200 | 6.31.12.00 | 0 | 0 | 0 | 0 | 0 | 32.078 | 0 | 0 | 3.844.906 | (7.802.458) | 0 | (7.328.913) | 0 |
| 6311210 | 6.31.12.10 | 0 | 0 | 0 | 0 | 0 | 32.078 | 0 | 0 | 3.820.870 | (7.802.458) | 0 | (7.328.913) | 0 |
| 6311220 | 6.31.12.20 | 0 | 0 | 0 | 0 | 0 | 0 | 0 | 0 | 0 | 0 | 0 | 0 | 0 |
| 6311230 | 6.31.12.30 | 0 | 0 | 0 | 0 | 0 | 0 | 0 | 0 | 624.036 | 0 | 0 | 0 | 0 |
| 6311240 | 6.31.12.40 | 0 | 0 | 0 | 0 | 0 | 0 | 0 | 0 | 0 | 0 | 0 | 0 | 0 |
| 6311300 | 6.31.13.00 | 0 | 3.490 | 0 | 0 | 0 | 29.683 | 0 | 0 | 84.994 | 6.400.538 | 0 | 44.730.454 | 0 |
| 6311310 | 6.31.13.10 | 0 | 3.490 | 0 | 0 | 0 | 29.683 | 0 | 0 | 84.994 | 6.375.831 | 0 | 38.845.013 | 0 |
| 6311320 | 6.31.13.20 | 0 | 0 | 0 | 0 | 0 | 0 | 0 | 0 | 0 | 0 | 0 | 0 | 0 |
| 6311330 | 6.31.13.30 | 0 | 0 | 0 | 0 | 0 | 0 | 0 | 0 | 0 | 29.697 | 0 | 4.885.441 | 0 |
| 6311400 | 6.31.14.00 | 0 | 0 | 0 | 0 | 0 | 12.386 | 0 | 0 | 1.459.074 | 729.263 | 0 | 12.753.963 | 0 |
| 6311410 | 6.31.14.10 | 0 | 0 | 0 | 0 | 0 | 0 | 0 | 0 | 0 | 0 | 0 | 0 | 0 |
| 6311420 | 6.31.14.20 | 0 | 0 | 0 | 0 | 0 | 12.386 | 0 | 0 | 1.459.074 | 661.385 | 0 | 15.264.289 | 0 |
| 6311430 | 6.31.14.30 | 0 | 0 | 0 | 0 | 0 | 0 | 0 | 0 | 0 | (132.122) | 0 | (2.313.320) | 0 |
| 6311440 | 6.31.14.40 | 0 | 0 | 0 | 0 | 0 | 0 | 0 | 0 | 0 | 0 | 0 | 0 | 0 |
| 6311500 | 6.31.15.00 | 0 | 0 | 0 | 0 | 0 | 444 | 0 | 0 | 1.194 | 2.642 | 0 | 0 | 0 |
| 6311600 | 6.31.16.00 | 211 | 0 | 0 | 0 | 0 | 12.743 | 0 | 0 | 11 | (115.202) | 0 | (943.376) | 0 |

| CUENTAS | NOMBRE CUENTA | Subtotal |
|---------|---------------|--|
| 6311000 | 6.31.10.00 | Margen de contribución |
| 6311100 | 6.31.11.00 | Prima retenida |
| 6311110 | 6.31.11.10 | Prima directa |
| 6311120 | 6.31.11.20 | Prima aceptada |
| 6311130 | 6.31.11.30 | Prima cedida |
| 6311200 | 6.31.12.00 | Variación de reservas técnicas |
| 6311210 | 6.31.12.10 | Variación reserva de riesgo en curso |
| 6311220 | 6.31.12.20 | Variación reserva catastrófica de terremoto |
| 6311230 | 6.31.12.30 | Variación reserva insuficiencia de prima |
| 6311240 | 6.31.12.40 | Variación otras reservas técnicas |
| 6311300 | 6.31.13.00 | Costo de siniestros del ejercicio |
| 6311310 | 6.31.13.10 | Siniestros directos |
| 6311320 | 6.31.13.20 | Siniestros cedidos |
| 6311330 | 6.31.13.30 | Siniestros aceptados |
| 6311400 | 6.31.14.00 | Resultado de intermediación |
| 6311410 | 6.31.14.10 | Comisión agentes directos |
| 6311420 | 6.31.14.20 | Comisión corredores y retribución asesores previsionales |
| 6311430 | 6.31.14.30 | Comisiones de reaseguro aceptado |
| 6311440 | 6.31.14.40 | Comisiones de reaseguro cedido |
| 6311500 | 6.31.15.00 | Gastos por reaseguro no proporcional |
| 6311600 | 6.31.16.00 | Detentoreo de seguros |

| | | FINAL (#REP.) | | | | | | | | | | | | |
|---------|------------|---------------|-----------|-----------|-------------|-----------|------------|-------------|-----------|-----------|------------|-----------|------------|-------------|
| | | 01 | 03 | 04 | 06 | 07 | 08 | 10 | 16 | 30 | 31 | 32 | 33 | 50 |
| | | 330001 | 330003 | 330004 | 330006 | 330007 | 330008 | 330010 | 330016 | 330030 | 330031 | 330032 | 330033 | 330050 |
| 6311000 | 6.31.10.00 | (238.619) | (5.230) | 5.675.297 | 7.715.121 | (65.295) | 13.855.458 | (1.465.325) | 358.159 | 6.961.039 | 438.487 | 0 | (1.330) | 4.545.173 |
| 6311100 | 6.31.11.00 | 1.361.333 | 292.185 | 5.155.593 | 1.714.813 | 122.342 | 24.193.119 | 6.974.237 | 1.406.617 | 2.317.101 | 22.848.453 | 2.000.961 | 23.956.591 | 2.295.809 |
| 6311110 | 6.31.11.10 | 1.342.473 | 310.771 | 5.133.981 | 1.724.106 | 122.342 | 24.197.765 | 6.974.237 | 1.406.617 | 2.317.101 | 22.427.217 | 2.000.961 | 15.953.103 | 2.295.809 |
| 6311120 | 6.31.11.20 | 8.492.111 | 0 | 43.520 | 0 | 0 | 0 | 0 | 0 | 0 | 421.236 | 0 | 8.003.488 | 0 |
| 6311130 | 6.31.11.30 | 58.440 | 0 | 18.588 | 20.908 | 9.293 | 4.545 | 0 | 0 | 0 | 0 | 0 | 0 | 0 |
| 6311200 | 6.31.12.00 | 12.348.721 | 37.581 | (30.612) | (3.382.432) | (241.440) | (11.708) | (1.636.585) | 1.528.684 | 186.969 | 144.227 | 7.759.097 | (182.914) | 10.392.679 |
| 6311210 | 6.31.12.10 | 16.579.305 | 0 | 0 | 0 | 0 | 0 | 0 | 0 | 0 | 0 | 0 | 0 | 0 |
| 6311220 | 6.31.12.20 | (2.893.295) | 0 | 0 | 0 | 0 | 0 | 0 | 0 | 0 | 0 | 0 | 0 | 0 |
| 6311230 | 6.31.12.30 | (1.361.309) | 0 | 1.830 | 0 | 1.002 | 0 | 10.099 | (68.514) | 745.239 | 0 | 0 | (59.478) | (1.420.735) |
| 6311240 | 6.31.12.40 | 0 | 0 | 0 | 0 | 0 | 0 | 0 | 0 | 0 | 0 | 0 | 0 | 0 |
| 6311300 | 6.31.13.00 | 21.016.501 | 1.407.177 | 78.684 | 480.467 | 124.578 | 3.718.659 | 5.140.331 | 483.994 | 571.790 | 2.475.738 | 1.736.062 | 4.623.535 | 207.159 |
| 6311310 | 6.31.13.10 | 19.895.322 | 1.100.526 | 82.681 | 75.385 | 132.079 | 3.688.976 | 5.140.331 | 483.994 | 571.790 | 2.469.207 | 1.736.062 | 4.189.390 | 207.159 |
| 6311320 | 6.31.13.20 | 193.912 | 70.688 | 3.987 | 90.534 | 7.501 | 21.202 | 0 | 0 | 0 | 0 | 0 | 0 | 0 |
| 6311330 | 6.31.13.30 | 1.311.091 | 377.339 | 0 | 495.616 | 0 | 0 | 0 | 0 | 0 | 8.531 | 0 | 437.605 | 0 |
| 6311400 | 6.31.14.00 | 25.082.382 | 111.977 | 64.799 | 909.306 | 333.211 | 25.832 | 7.227.931 | 1.422.465 | 305.616 | 626.238 | 5.671.960 | 7.732 | 3.801.458 |
| 6311410 | 6.31.14.10 | 0 | 0 | 0 | 0 | 0 | 0 | 0 | 0 | 0 | 0 | 0 | 0 | 0 |
| 6311420 | 6.31.14.20 | 20.508.525 | 111.977 | 64.799 | 909.306 | 333.211 | 25.832 | 7.227.931 | 1.422.465 | 305.616 | 626.238 | 5.671.960 | 7.732 | 3.801.458 |
| 6311430 | 6.31.14.30 | 4.573.857 | 0 | 0 | 0 | 0 | 0 | 0 | 0 | 0 | 0 | 228.663 | 0 | 4.545.164 |
| 6311440 | 6.31.14.40 | 0 | 0 | 0 | 0 | 0 | 0 | 0 | 0 | 0 | 0 | 0 | 0 | 0 |
| 6311500 | 6.31.15.00 | 3.450.635 | 91.420 | 175.508 | 1.247.203 | 723.398 | 128.621 | 1.071.089 | 0 | 0 | 0 | 13.339 | 57 | 0 |
| 6311600 | 6.31.16.00 | 829.688 | (31.203) | 10.104 | 206.762 | (55) | 5.883 | (113.751) | 339.082 | 70.879 | (12.125) | (202.413) | 1.537 | 798.693 |

| CUENTAS | NOMBRE CUENTA | Subtotal |
|---------|---------------|--|
| 6311000 | 6.31.10.00 | Margen de contribución |
| 6311100 | 6.31.11.00 | Prima retenida |
| 6311110 | 6.31.11.10 | Prima directa |
| 6311120 | 6.31.11.20 | Prima aceptada |
| 6311130 | 6.31.11.30 | Prima cedida |
| 6311200 | 6.31.12.00 | Variación de reservas técnicas |
| 6311210 | 6.31.12.10 | Variación reserva de riesgo en curso |
| 6311220 | 6.31.12.20 | Variación reserva catastrófica de terremoto |
| 6311230 | 6.31.12.30 | Variación reserva insuficiencia de prima |
| 6311240 | 6.31.12.40 | Variación otras reservas técnicas |
| 6311300 | 6.31.13.00 | Costo de siniestros del ejercicio |
| 6311310 | 6.31.13.10 | Siniestros directos |
| 6311320 | 6.31.13.20 | Siniestros cedidos |
| 6311330 | 6.31.13.30 | Siniestros aceptados |
| 6311400 | 6.31.14.00 | Resultado de intermediación |
| 6311410 | 6.31.14.10 | Comisión agentes directos |
| 6311420 | 6.31.14.20 | Comisión corredores y retribución asesores previsionales |
| 6311430 | 6.31.14.30 | Comisiones de reaseguro aceptado |
| 6311440 | 6.31.14.40 | Comisiones de reaseguro cedido |
| 6311500 | 6.31.15.00 | Gastos por reaseguro no proporcional |
| 6311600 | 6.31.16.00 | Detentoreo de seguros |

| | | FINAL (#REP.) | | | | | | | | | | | | |
|---------|------------|---------------|---------|-----------|-----------|----------|------------|-------------|-----------|-----------|------------|-----------|------------|-----------|
| | | 01 | 03 | 04 | 06 | 07 | 08 | 10 | 16 | 30 | 31 | 32 | 33 | 50 |
| | | 330001 | 330003 | 330004 | 330006 | 330007 | 330008 | 330010 | 330016 | 330030 | 330031 | 330032 | 330033 | 330050 |
| 6311000 | 6.31.10.00 | (238.619) | (5.230) | 5.675.297 | 7.715.121 | (65.295) | 13.855.458 | (1.465.325) | 358.159 | 6.961.039 | 438.487 | 0 | (1.330) | 4.545.173 |
| 6311100 | 6.31.11.00 | 1.361.333 | 292.185 | 5.155.593 | 1.714.813 | 122.342 | 24.193.119 | 6.974.237 | 1.406.617 | 2.317.101 | 22.848.453 | 2.000.961 | 23.956.591 | 2.295.809 |
| 6311110 | 6.31.11.10 | 1.342.473 | 310.771 | 5.133.981 | 1.724.106 | 122.342 | 24.197.765 | 6.974.237 | 1.406.617 | 2.317.101 | 22.427.217 | 2.000.961 | 15.953.103 | 2.295.809 |
| 6311120 | 6.31.11.20 | 8.492.111 | 0 | 43.520 | 0 | 0 | 0 | 0 | 0 | 0 | 421.236 | 0 | 8.003.488 | 0 |
| 6311130 | 6.31.11.30 | 58.440 | 0 | 18.588 | | | | | | | | | | |

BNP PARIBAS CARDIF SEGUROS DE GENERALES S.A.
Sekios al 31.12.2016

6.01.01 CUADRO DE MARGEN DE CONTRIBUCION

| CUENTAS | NOMBRE CUENTA | Subtotal | FINAL (PREE) | | | | | | | | | | | | | | |
|---------|---------------|-----------|--------------|----|----|----|----|----|----|----|----|----|----|----|----|---|-----------|
| | | | 01 | 03 | 04 | 06 | 07 | 08 | 10 | 16 | 30 | 31 | 32 | 33 | 50 | | |
| 8311000 | 6.31.10.00 | | 0 | 0 | 0 | 0 | 0 | 0 | 0 | 0 | 0 | 0 | 0 | 0 | 0 | 0 | 0 |
| 8311100 | 6.31.11.00 | (457.511) | 0 | 0 | 0 | 0 | 0 | 0 | 0 | 0 | 0 | 0 | 0 | 0 | 0 | 0 | (457.511) |
| 8311110 | 6.31.11.10 | 0 | 0 | 0 | 0 | 0 | 0 | 0 | 0 | 0 | 0 | 0 | 0 | 0 | 0 | 0 | 0 |
| 8311120 | 6.31.11.20 | 0 | 0 | 0 | 0 | 0 | 0 | 0 | 0 | 0 | 0 | 0 | 0 | 0 | 0 | 0 | 0 |
| 8311130 | 6.31.11.30 | 0 | 0 | 0 | 0 | 0 | 0 | 0 | 0 | 0 | 0 | 0 | 0 | 0 | 0 | 0 | 0 |
| 8311200 | 6.31.12.00 | 0 | 0 | 0 | 0 | 0 | 0 | 0 | 0 | 0 | 0 | 0 | 0 | 0 | 0 | 0 | 0 |
| 8311210 | 6.31.12.10 | 0 | 0 | 0 | 0 | 0 | 0 | 0 | 0 | 0 | 0 | 0 | 0 | 0 | 0 | 0 | 0 |
| 8311220 | 6.31.12.20 | 0 | 0 | 0 | 0 | 0 | 0 | 0 | 0 | 0 | 0 | 0 | 0 | 0 | 0 | 0 | 0 |
| 8311230 | 6.31.12.30 | 0 | 0 | 0 | 0 | 0 | 0 | 0 | 0 | 0 | 0 | 0 | 0 | 0 | 0 | 0 | 0 |
| 8311240 | 6.31.12.40 | 0 | 0 | 0 | 0 | 0 | 0 | 0 | 0 | 0 | 0 | 0 | 0 | 0 | 0 | 0 | 0 |
| 8311300 | 6.31.13.00 | 0 | 0 | 0 | 0 | 0 | 0 | 0 | 0 | 0 | 0 | 0 | 0 | 0 | 0 | 0 | 0 |
| 8311310 | 6.31.13.10 | 0 | 0 | 0 | 0 | 0 | 0 | 0 | 0 | 0 | 0 | 0 | 0 | 0 | 0 | 0 | 0 |
| 8311320 | 6.31.13.20 | 0 | 0 | 0 | 0 | 0 | 0 | 0 | 0 | 0 | 0 | 0 | 0 | 0 | 0 | 0 | 0 |
| 8311330 | 6.31.13.30 | 0 | 0 | 0 | 0 | 0 | 0 | 0 | 0 | 0 | 0 | 0 | 0 | 0 | 0 | 0 | 0 |
| 8311400 | 6.31.14.00 | 0 | 0 | 0 | 0 | 0 | 0 | 0 | 0 | 0 | 0 | 0 | 0 | 0 | 0 | 0 | 0 |
| 8311410 | 6.31.14.10 | 0 | 0 | 0 | 0 | 0 | 0 | 0 | 0 | 0 | 0 | 0 | 0 | 0 | 0 | 0 | 0 |
| 8311420 | 6.31.14.20 | 0 | 0 | 0 | 0 | 0 | 0 | 0 | 0 | 0 | 0 | 0 | 0 | 0 | 0 | 0 | 0 |
| 8311430 | 6.31.14.30 | 0 | 0 | 0 | 0 | 0 | 0 | 0 | 0 | 0 | 0 | 0 | 0 | 0 | 0 | 0 | 0 |
| 8311440 | 6.31.14.40 | 0 | 0 | 0 | 0 | 0 | 0 | 0 | 0 | 0 | 0 | 0 | 0 | 0 | 0 | 0 | 0 |
| 8311500 | 6.31.15.00 | 0 | 0 | 0 | 0 | 0 | 0 | 0 | 0 | 0 | 0 | 0 | 0 | 0 | 0 | 0 | 0 |
| 8311600 | 6.31.16.00 | 457.511 | 0 | 0 | 0 | 0 | 0 | 0 | 0 | 0 | 0 | 0 | 0 | 0 | 0 | 0 | 457.511 |

| CUENTAS | NOMBRE CUENTA | TOTAL | FINAL TOTAL | | | | | | | | | | | | | | |
|---------|---------------|-------------|-------------|----------|-------------|-----------|----------|-------------|-------------|-----------|-----------|------------|-----------|-------------|-------------|---|--|
| | | | 01 | 03 | 04 | 06 | 07 | 08 | 10 | 16 | 30 | 31 | 32 | 33 | 50 | | |
| 8311000 | 6.31.10.00 | 75.066.191 | | | | | | | | | | | | | | | |
| 8311100 | 6.31.11.00 | 205.233.170 | (243.671) | (89.004) | 5.330.948 | 759.439 | (25.286) | 14.025.960 | (1.378.888) | 366.031 | 1.218.731 | 10.360.630 | 310.738 | 40.656.185 | 4.087.682 | | |
| 8311110 | 6.31.11.10 | 205.233.170 | 1.361.333 | 292.185 | 5.156.593 | 1.714.813 | 122.342 | 24.350.954 | 7.088.065 | 1.416.733 | 8.038.133 | 27.287.243 | 2.051.894 | 124.057.073 | 2.295.809 | | |
| 8311120 | 6.31.11.20 | 200.812.020 | 1.342.473 | 310.771 | 5.133.981 | 1.724.106 | 122.342 | 24.355.600 | 7.088.065 | 1.416.733 | 8.038.133 | 27.066.633 | 2.051.894 | 119.865.460 | 2.295.809 | | |
| 8311130 | 6.31.11.30 | 4.479.590 | 23.867 | 0 | 43.520 | 0 | 0 | 0 | 0 | 0 | 0 | 0 | 220.610 | 4.191.593 | 0 | 0 | |
| 8311200 | 6.31.12.00 | 1.967.988 | 5.007 | (8.586) | 20.968 | 9.293 | 0 | 4.946 | 0 | 0 | 0 | 0 | 0 | 0 | 0 | 0 | |
| 8311210 | 6.31.12.10 | 5.578.169 | 37.581 | (30.612) | (3.362.432) | (241.440) | (11.708) | (1.604.507) | 1.528.684 | 186.969 | 4.088.135 | (18.995) | (194.592) | 3.824.730 | (2.234.825) | | |
| 8311220 | 6.31.12.20 | (2.869.295) | (15.710) | (32.442) | (493.137) | (241.440) | (12.710) | (1.604.507) | 1.518.585 | 255.483 | 3.343.896 | (18.995) | (131.495) | 3.824.730 | (814.089) | | |
| 8311230 | 6.31.12.30 | (740.886) | 53.291 | 1.830 | 0 | 0 | 1.002 | 0 | 10.099 | (68.514) | 745.239 | 0 | (63.097) | 0 | (1.420.735) | | |
| 8311240 | 6.31.12.40 | 0 | 0 | 0 | 0 | 0 | 0 | 0 | 0 | 0 | 0 | 0 | 0 | 0 | 0 | 0 | |
| 8311300 | 6.31.13.00 | 79.311.358 | 1.407.177 | 82.184 | 480.467 | 124.578 | 0 | 3.718.659 | 5.140.331 | 483.994 | 655.884 | 10.347.587 | 1.926.479 | 54.736.849 | 207.159 | | |
| 8311310 | 6.31.13.10 | 73.273.913 | 1.100.398 | 86.171 | 75.385 | 132.079 | 0 | 3.739.881 | 5.140.331 | 483.994 | 655.884 | 10.312.389 | 1.926.479 | 49.413.803 | 207.159 | | |
| 8311320 | 6.31.13.20 | 193.784 | 70.560 | 3.987 | 90.534 | 7.501 | 0 | 21.202 | 0 | 0 | 0 | 0 | 0 | 0 | 0 | 0 | |
| 8311330 | 6.31.13.30 | 6.231.229 | 377.339 | 0 | 495.616 | 0 | 0 | 0 | 0 | 0 | 0 | 0 | 35.229 | 0 | 5.323.046 | 0 | |
| 8311400 | 6.31.14.00 | 42.062.045 | 111.977 | 64.799 | 909.306 | 333.211 | 25.832 | 7.240.317 | 1.442.958 | 307.438 | 2.085.312 | 6.783.717 | 7.732 | 22.749.446 | 0 | | |
| 8311410 | 6.31.14.10 | 0 | 0 | 0 | 0 | 0 | 0 | 0 | 0 | 0 | 0 | 0 | 0 | 0 | 0 | 0 | |
| 8311420 | 6.31.14.20 | 40.130.636 | 111.977 | 64.799 | 909.306 | 333.211 | 25.832 | 7.240.317 | 1.442.958 | 307.438 | 2.085.312 | 6.687.146 | 7.732 | 20.914.608 | 0 | | |
| 8311430 | 6.31.14.30 | 1.931.409 | 0 | 0 | 0 | 0 | 0 | 0 | 0 | 0 | 0 | 96.571 | 0 | 1.834.838 | 0 | | |
| 8311440 | 6.31.14.40 | 0 | 0 | 0 | 0 | 0 | 0 | 0 | 0 | 0 | 0 | 0 | 0 | 0 | 0 | 0 | |
| 8311500 | 6.31.15.00 | 4.214.167 | 99.261 | 214.714 | 1.591.544 | 739.080 | 128.621 | 1.071.533 | 0 | 0 | 1.194 | 15.981 | 57 | 0 | 0 | | |
| 8311600 | 6.31.16.00 | 2.611.421 | (50.992) | 10.104 | 206.782 | (5) | 5.883 | (101.008) | 355.080 | 72.301 | (12.123) | (201.687) | 1.480 | 2.089.863 | 235.813 | | |

BNP PARIBAS CARDIF SEGUROS GENERALES S.A.
Salidos al 31.12.2016

6.01.02 CUADRO DE COSTO DE ADMINISTRACIÓN

| CODIGO | NOMBRE CUENTA | FINAL | | | | | | | | | | | | | 50 |
|---------|---|--------------|----|----|----|----|----|-------|-----|----|--------|--------|--------|--------|----|
| | | Individuales | | | | | | | | | | | | | |
| | | 01 | 03 | 04 | 06 | 07 | 08 | 10 | 16 | 30 | 31 | 32 | 33 | | |
| 6312000 | COSTO DE ADMINISTRACIÓN | 0 | 0 | 0 | 0 | 0 | 0 | 7.719 | 686 | 0 | 173 | 29.046 | 0 | 37.624 | |
| 6312100 | Costo de Administración Directo | 0 | 0 | 0 | 0 | 0 | 0 | 0 | 0 | 0 | 25.592 | 0 | 25.592 | | |
| 6312110 | Remuneración | 0 | 0 | 0 | 0 | 0 | 0 | 0 | 0 | 0 | 0 | 0 | 0 | | |
| 6312120 | Gastos asociados al canal de distribución | 0 | 0 | 0 | 0 | 0 | 0 | 0 | 0 | 0 | 0 | 0 | 0 | | |
| 6312130 | Otros | 0 | 0 | 0 | 0 | 0 | 0 | 0 | 0 | 0 | 25.592 | 0 | 25.592 | | |
| 6312200 | Costo de Administración Indirecto | 0 | 0 | 0 | 0 | 0 | 0 | 7.719 | 686 | 0 | 173 | 3.454 | 0 | 12.032 | |
| 6312210 | Remuneración | 0 | 0 | 0 | 0 | 0 | 0 | 3.743 | 333 | 0 | 84 | 1.675 | 0 | 5.835 | |
| 6312220 | Gastos asociados al canal de distribución | 0 | 0 | 0 | 0 | 0 | 0 | 0 | 0 | 0 | 0 | 0 | 0 | 0 | |
| 6312230 | Otros | 0 | 0 | 0 | 0 | 0 | 0 | 3.976 | 353 | 0 | 89 | 1.779 | 0 | 6.197 | |

| CODIGO | NOMBRE CUENTA | FINAL | | | | | | | | | | | | | 50 |
|---------|---|------------|----|----|----|----|----|----|----|----|----|----|----|---|----|
| | | Colectivos | | | | | | | | | | | | | |
| | | 01 | 03 | 04 | 06 | 07 | 08 | 10 | 16 | 30 | 31 | 32 | 33 | | |
| 6312000 | COSTO DE ADMINISTRACIÓN | 0 | 0 | 0 | 0 | 0 | 0 | 0 | 0 | 0 | 0 | 0 | 0 | 0 | |
| 6312100 | Costo de Administración Directo | 0 | 0 | 0 | 0 | 0 | 0 | 0 | 0 | 0 | 0 | 0 | 0 | 0 | |
| 6312110 | Remuneración | 0 | 0 | 0 | 0 | 0 | 0 | 0 | 0 | 0 | 0 | 0 | 0 | 0 | |
| 6312120 | Gastos asociados al canal de distribución | 0 | 0 | 0 | 0 | 0 | 0 | 0 | 0 | 0 | 0 | 0 | 0 | 0 | |
| 6312130 | Otros | 0 | 0 | 0 | 0 | 0 | 0 | 0 | 0 | 0 | 0 | 0 | 0 | 0 | |
| 6312200 | Costo de Administración Indirecto | 0 | 0 | 0 | 0 | 0 | 0 | 0 | 0 | 0 | 0 | 0 | 0 | 0 | |
| 6312210 | Remuneración | 0 | 0 | 0 | 0 | 0 | 0 | 0 | 0 | 0 | 0 | 0 | 0 | 0 | |
| 6312220 | Gastos asociados al canal de distribución | 0 | 0 | 0 | 0 | 0 | 0 | 0 | 0 | 0 | 0 | 0 | 0 | 0 | |
| 6312230 | Otros | 0 | 0 | 0 | 0 | 0 | 0 | 0 | 0 | 0 | 0 | 0 | 0 | 0 | |

| CODIGO | NOMBRE CUENTA | FINAL | | | | | | | | | | | | | 50 |
|---------|---|--------------|----|----|----|----|----|----|----|----|---------|----|-----------|-----------|----|
| | | Hipotecarios | | | | | | | | | | | | | |
| | | 01 | 03 | 04 | 06 | 07 | 08 | 10 | 16 | 30 | 31 | 32 | 33 | | |
| 6312000 | COSTO DE ADMINISTRACIÓN | 0 | 0 | 0 | 0 | 0 | 0 | 0 | 0 | 0 | 202.847 | 0 | 2.171.037 | 2.373.884 | |
| 6312100 | Costo de Administración Directo | 0 | 0 | 0 | 0 | 0 | 0 | 0 | 0 | 0 | 160.963 | 0 | 1.597.617 | 1.758.580 | |
| 6312110 | Remuneración | 0 | 0 | 0 | 0 | 0 | 0 | 0 | 0 | 0 | 0 | 0 | 0 | 0 | |
| 6312120 | Gastos asociados al canal de distribución | 0 | 0 | 0 | 0 | 0 | 0 | 0 | 0 | 0 | 221 | 0 | 5.707 | 5.928 | |
| 6312130 | Otros | 0 | 0 | 0 | 0 | 0 | 0 | 0 | 0 | 0 | 160.762 | 0 | 1.591.310 | 1.752.672 | |
| 6312200 | Costo de Administración Indirecto | 0 | 0 | 0 | 0 | 0 | 0 | 0 | 0 | 0 | 41.884 | 0 | 574.020 | 615.884 | |
| 6312210 | Remuneración | 0 | 0 | 0 | 0 | 0 | 0 | 0 | 0 | 0 | 20.296 | 0 | 276.323 | 296.621 | |
| 6312220 | Gastos asociados al canal de distribución | 0 | 0 | 0 | 0 | 0 | 0 | 0 | 0 | 0 | 0 | 0 | 0 | 0 | |
| 6312230 | Otros | 0 | 0 | 0 | 0 | 0 | 0 | 0 | 0 | 0 | 21.588 | 0 | 297.697 | 319.263 | |

| CODIGO | NOMBRE CUENTA | FINAL | | | | | | | | | | | | | 50 |
|---------|---|---------|----|----|----|----|--------|----|----|-----------|-----------|----|------------|------------|----|
| | | Consumo | | | | | | | | | | | | | |
| | | 01 | 03 | 04 | 06 | 07 | 08 | 10 | 16 | 30 | 31 | 32 | 33 | | |
| 6312000 | COSTO DE ADMINISTRACIÓN | 0 | 0 | 0 | 0 | 0 | 20.088 | 0 | 0 | 3.065.797 | 1.523.049 | 0 | 36.027.318 | 40.636.252 | |
| 6312100 | Costo de Administración Directo | 0 | 0 | 0 | 0 | 0 | 9.386 | 0 | 0 | 2.677.849 | 1.264.089 | 0 | 29.813.440 | 33.764.764 | |
| 6312110 | Remuneración | 0 | 0 | 0 | 0 | 0 | 0 | 0 | 0 | 0 | 0 | 0 | 0 | 0 | |
| 6312120 | Gastos asociados al canal de distribución | 0 | 0 | 0 | 0 | 0 | 0 | 0 | 0 | 236.730 | 468.208 | 0 | 7.467.350 | 8.172.288 | |
| 6312130 | Otros | 0 | 0 | 0 | 0 | 0 | 9.386 | 0 | 0 | 2.441.119 | 795.881 | 0 | 22.346.090 | 26.596.476 | |
| 6312200 | Costo de Administración Indirecto | 0 | 0 | 0 | 0 | 0 | 10.702 | 0 | 0 | 367.948 | 258.960 | 0 | 6.213.878 | 6.871.468 | |
| 6312210 | Remuneración | 0 | 0 | 0 | 0 | 0 | 5.165 | 0 | 0 | 188.103 | 125.261 | 0 | 3.012.304 | 3.331.737 | |
| 6312220 | Gastos asociados al canal de distribución | 0 | 0 | 0 | 0 | 0 | 0 | 0 | 0 | 0 | 0 | 0 | 0 | 0 | |
| 6312230 | Otros | 0 | 0 | 0 | 0 | 0 | 5.537 | 0 | 0 | 199.845 | 133.699 | 0 | 3.205.974 | 3.539.731 | |

| CODIGO | NOMBRE CUENTA | FINAL | | | | | | | | | | | | | 50 |
|---------|---|----------------|--------|---------|---------|--------|-----------|---------|--------|---------|-----------|---------|-----------|------------|----|
| | | Otras Carteras | | | | | | | | | | | | | |
| | | 01 | 03 | 04 | 06 | 07 | 08 | 10 | 16 | 30 | 31 | 32 | 33 | | |
| 6312000 | COSTO DE ADMINISTRACIÓN | 799.463 | 33.671 | 841.818 | 146.144 | 14.943 | 9.795.152 | 472.928 | 95.383 | 508.385 | 8.589.201 | 243.136 | 7.369.986 | 29.488.778 | |
| 6312100 | Costo de Administración Directo | 707.149 | 13.858 | 492.145 | 29.861 | 6.646 | 8.154.599 | 0 | 0 | 351.261 | 7.039.829 | 107.448 | 5.745.471 | 422.888 | |
| 6312110 | Remuneración | 0 | 0 | 0 | 0 | 0 | 0 | 0 | 0 | 0 | 0 | 0 | 0 | 0 | |
| 6312120 | Gastos asociados al canal de distribución | 56.748 | 0 | 16.765 | 0 | 0 | 98.029 | 0 | 0 | 0 | 267.565 | 0 | 3.444.215 | 3.883.340 | |
| 6312130 | Otros | 650.401 | 13.858 | 475.380 | 29.861 | 6.646 | 8.056.570 | 0 | 0 | 351.261 | 6.772.264 | 107.448 | 2.301.256 | 422.888 | |
| 6312200 | Costo de Administración Indirecto | 92.314 | 19.813 | 349.673 | 116.283 | 8.297 | 1.640.553 | 472.928 | 95.383 | 157.124 | 1.549.372 | 135.687 | 1.624.515 | 155.680 | |
| 6312210 | Remuneración | 44.760 | 9.607 | 169.545 | 56.382 | 4.023 | 795.445 | 229.307 | 46.248 | 76.184 | 751.239 | 65.790 | 787.673 | 75.484 | |
| 6312220 | Gastos asociados al canal de distribución | 0 | 0 | 0 | 0 | 0 | 0 | 0 | 0 | 0 | 0 | 0 | 0 | 0 | |
| 6312230 | Otros | 47.554 | 10.206 | 180.128 | 59.901 | 4.274 | 845.108 | 243.621 | 49.135 | 80.940 | 798.133 | 69.897 | 836.842 | 80.196 | |

BNP PARIBAS CARDIF SEGUROS GENERALES S.A.
 Saldos al 31.12.2016

6.01.02 CUADRO DE COSTO DE ADMINISTRACIÓN

| CODIGO | NOMBRE CUENTA | FINAL | | | | | | | | | | | | |
|----------------|---|---------------------------------------|----------|----------|----------|----------|----------|----------|----------|----------|----------|----------|----------|----------|
| | | Industria, Infraestructura y Comercio | | | | | | | | | | | | |
| | | 01 | 03 | 04 | 06 | 07 | 08 | 10 | 16 | 30 | 31 | 32 | 33 | 50 |
| 6312000 | COSTO DE ADMINISTRACIÓN | 0 | 0 | 0 | 0 | 0 | 0 | 0 | 0 | 0 | 0 | 0 | 0 | 0 |
| 6312100 | Costo de Administración Directo | 0 | 0 | 0 | 0 | 0 | 0 | 0 | 0 | 0 | 0 | 0 | 0 | 0 |
| 6312110 | Remuneración | 0 | 0 | 0 | 0 | 0 | 0 | 0 | 0 | 0 | 0 | 0 | 0 | 0 |
| 6312120 | Gastos asociados al canal de distribución | 0 | 0 | 0 | 0 | 0 | 0 | 0 | 0 | 0 | 0 | 0 | 0 | 0 |
| 6312130 | Otros | 0 | 0 | 0 | 0 | 0 | 0 | 0 | 0 | 0 | 0 | 0 | 0 | 0 |
| 6312200 | Costo de Administración Indirecto | 0 | 0 | 0 | 0 | 0 | 0 | 0 | 0 | 0 | 0 | 0 | 0 | 0 |
| 6312210 | Remuneración | 0 | 0 | 0 | 0 | 0 | 0 | 0 | 0 | 0 | 0 | 0 | 0 | 0 |
| 6312220 | Gastos asociados al canal de distribución | 0 | 0 | 0 | 0 | 0 | 0 | 0 | 0 | 0 | 0 | 0 | 0 | 0 |
| 6312230 | Otros | 0 | 0 | 0 | 0 | 0 | 0 | 0 | 0 | 0 | 0 | 0 | 0 | 0 |

| CODIGO | NOMBRE CUENTA | FINAL | | | | | | | | | | | | | |
|----------------|---|-----------------|---------------|----------------|----------------|---------------|------------------|----------------|---------------|------------------|-------------------|----------------|-------------------|----------------|-------------------|
| | | Total Sub-Ramos | | | | | | | | | | | | | |
| | | 01 | 03 | 04 | 06 | 07 | 08 | 10 | 16 | 30 | 31 | 32 | 33 | 50 | |
| 6312000 | COSTO DE ADMINISTRACIÓN | 799.463 | 33.671 | 841.818 | 146.144 | 14.943 | 9.815.240 | 480.647 | 96.069 | 3.574.182 | 10.315.270 | 272.182 | 45.568.341 | 578.568 | 72.536.538 |
| 6312100 | Costo de Administración Directo | 707.149 | 13.858 | 492.145 | 29.861 | 6.646 | 8.163.985 | 0 | 0 | 3.029.110 | 8.464.901 | 133.041 | 37.155.928 | 422.888 | 58.619.512 |
| 6312110 | Remuneración | 0 | 0 | 0 | 0 | 0 | 0 | 0 | 0 | 0 | 0 | 0 | 0 | 0 | 0 |
| 6312120 | Gastos asociados al canal de distribución | 56.748 | 0 | 16.785 | 0 | 0 | 98.029 | 0 | 0 | 236.730 | 735.994 | 0 | 10.917.270 | 0 | 12.061.856 |
| 6312130 | Otros | 850.401 | 13.858 | 475.360 | 29.861 | 6.646 | 8.065.956 | 0 | 0 | 2.792.380 | 7.728.907 | 133.041 | 26.238.658 | 422.888 | 46.557.656 |
| 6312200 | Costo de Administración Indirecto | 92.314 | 19.813 | 349.673 | 116.283 | 8.297 | 1.651.255 | 480.647 | 96.069 | 545.072 | 1.850.369 | 139.141 | 8.412.413 | 155.680 | 13.917.026 |
| 6312210 | Remuneración | 44.760 | 9.607 | 169.545 | 56.382 | 4.023 | 800.634 | 233.050 | 46.581 | 264.287 | 897.182 | 67.465 | 4.078.900 | 75.484 | 6.747.900 |
| 6312220 | Gastos asociados al canal de distribución | 0 | 0 | 0 | 0 | 0 | 0 | 0 | 0 | 0 | 0 | 0 | 0 | 0 | 0 |
| 6312230 | Otros | 47.554 | 10.206 | 180.128 | 59.901 | 4.274 | 850.621 | 247.597 | 49.488 | 280.785 | 953.187 | 71.676 | 4.333.513 | 80.196 | 7.169.126 |

BNP PARIBAS CARDIF SEGUROS GENERALES S.A.

6.02 CUADRO COSTO DE SINIESTROS

| CODIGO | NOMBRE CUENTA | FINAL Hipotecaria | | | | | | | | | | | | | |
|---------|---------------------------------------|----------------------|---|---|---|---|---|----|----|----|-----------|----|-----------|----|-----------|
| | | 1 | 3 | 4 | 6 | 7 | 8 | 10 | 16 | 30 | 31 | 32 | 33 | 50 | |
| 625000 | Costo de Siniestros | 0 | 0 | 0 | 0 | 0 | 0 | 0 | 0 | 0 | 1.467.331 | 0 | 5.382.860 | 0 | 6.850.191 |
| 6250100 | Siniestros Pagados | 0 | 0 | 0 | 0 | 0 | 0 | 0 | 0 | 0 | 1.433.265 | 0 | 4.530.000 | 0 | 5.963.265 |
| 6250200 | Variación Reserva de Siniestros | 0 | 0 | 0 | 0 | 0 | 0 | 0 | 0 | 0 | 34.066 | 0 | 852.860 | 0 | 886.926 |
| 6250000 | Costo de Siniestros | 0 | 0 | 0 | 0 | 0 | 0 | 0 | 0 | 0 | 1.467.331 | 0 | 5.382.860 | 0 | 6.850.191 |
| 6251000 | Siniestros Pagados | 0 | 0 | 0 | 0 | 0 | 0 | 0 | 0 | 0 | 1.433.265 | 0 | 4.530.000 | 0 | 5.963.265 |
| 6251100 | Directos | 0 | 0 | 0 | 0 | 0 | 0 | 0 | 0 | 0 | 1.433.265 | 0 | 4.530.000 | 0 | 5.963.265 |
| 6251200 | Cedidos | 0 | 0 | 0 | 0 | 0 | 0 | 0 | 0 | 0 | 0 | 0 | 0 | 0 | |
| 6251300 | Aceptados | 0 | 0 | 0 | 0 | 0 | 0 | 0 | 0 | 0 | 0 | 0 | 0 | 0 | |
| 6251400 | Recuperos | 0 | 0 | 0 | 0 | 0 | 0 | 0 | 0 | 0 | 0 | 0 | 0 | 0 | |
| 6252000 | Siniestros por Pagar | 0 | 0 | 0 | 0 | 0 | 0 | 0 | 0 | 0 | 34.438 | 0 | 1.581.489 | 0 | 1.615.927 |
| 6252100 | Liquidados | 0 | 0 | 0 | 0 | 0 | 0 | 0 | 0 | 0 | 7.939 | 0 | 318.964 | 0 | 326.903 |
| 6252110 | Directos | 0 | 0 | 0 | 0 | 0 | 0 | 0 | 0 | 0 | 7.939 | 0 | 318.964 | 0 | 326.903 |
| 6252120 | Cedidos | 0 | 0 | 0 | 0 | 0 | 0 | 0 | 0 | 0 | 0 | 0 | 0 | 0 | |
| 6252130 | Aceptados | 0 | 0 | 0 | 0 | 0 | 0 | 0 | 0 | 0 | 0 | 0 | 0 | 0 | |
| 6252200 | En Proceso de Liquidación | 0 | 0 | 0 | 0 | 0 | 0 | 0 | 0 | 0 | 22.805 | 0 | 553.183 | 0 | 575.988 |
| 6252210 | Directos | 0 | 0 | 0 | 0 | 0 | 0 | 0 | 0 | 0 | 22.805 | 0 | 553.183 | 0 | 575.988 |
| 6252220 | Cedidos | 0 | 0 | 0 | 0 | 0 | 0 | 0 | 0 | 0 | 0 | 0 | 0 | 0 | |
| 6252230 | Aceptados | 0 | 0 | 0 | 0 | 0 | 0 | 0 | 0 | 0 | 0 | 0 | 0 | 0 | |
| 6252300 | Ocurridos y No Reportados | 0 | 0 | 0 | 0 | 0 | 0 | 0 | 0 | 0 | 3.694 | 0 | 709.342 | 0 | 713.036 |
| 6253000 | Siniestros por Pagar Periodo Anterior | 0 | 0 | 0 | 0 | 0 | 0 | 0 | 0 | 0 | 372 | 0 | 728.629 | 0 | 729.001 |

| CODIGO | NOMBRE CUENTA | FINAL Consumo | | | | | | | | | | | | | |
|---------|---------------------------------------|------------------|-------|---|---|---|--------|----|----|---------|-----------|----|------------|----|------------|
| | | 1 | 3 | 4 | 6 | 7 | 8 | 10 | 16 | 30 | 31 | 32 | 33 | 50 | |
| 625000 | Costo de Siniestros | 0 | 3.490 | 0 | 0 | 0 | 29.683 | 0 | 0 | 84.094 | 6.404.528 | 0 | 44.730.454 | 0 | 51.252.249 |
| 6250100 | Siniestros Pagados | 0 | 3.490 | 0 | 0 | 0 | 26.489 | 0 | 0 | 90.176 | 5.690.098 | 0 | 44.638.156 | 0 | 50.448.409 |
| 6250200 | Variación Reserva de Siniestros | 0 | 0 | 0 | 0 | 0 | 3.194 | 0 | 0 | (6.082) | 714.430 | 0 | 92.298 | 0 | 803.840 |
| 6250000 | Costo de Siniestros | 0 | 3.490 | 0 | 0 | 0 | 29.683 | 0 | 0 | 84.094 | 6.404.528 | 0 | 44.730.454 | 0 | 51.252.249 |
| 6251000 | Siniestros Pagados | 0 | 3.490 | 0 | 0 | 0 | 26.489 | 0 | 0 | 90.176 | 5.690.098 | 0 | 44.638.156 | 0 | 50.448.409 |
| 6251100 | Directos | 0 | 3.490 | 0 | 0 | 0 | 26.489 | 0 | 0 | 90.176 | 5.691.461 | 0 | 39.752.713 | 0 | 45.534.269 |
| 6251200 | Cedidos | 0 | 0 | 0 | 0 | 0 | 0 | 0 | 0 | 0 | 0 | 0 | 0 | 0 | |
| 6251300 | Aceptados | 0 | 0 | 0 | 0 | 0 | 0 | 0 | 0 | 0 | 28.697 | 0 | 4.885.443 | 0 | 4.914.140 |
| 6251400 | Recuperos | 0 | 0 | 0 | 0 | 0 | 0 | 0 | 0 | 0 | 0 | 0 | 0 | 0 | |
| 6252000 | Siniestros por Pagar | 0 | 0 | 0 | 0 | 0 | 6.068 | 0 | 0 | 41.974 | 1.632.143 | 0 | 8.872.905 | 0 | 10.552.190 |
| 6252100 | Liquidados | 0 | 0 | 0 | 0 | 0 | 4.253 | 0 | 0 | 13.942 | 281.569 | 0 | 1.606.318 | 0 | 1.900.022 |
| 6252110 | Directos | 0 | 0 | 0 | 0 | 0 | 4.253 | 0 | 0 | 13.942 | 281.569 | 0 | 1.606.318 | 0 | 1.900.022 |
| 6252120 | Cedidos | 0 | 0 | 0 | 0 | 0 | 0 | 0 | 0 | 0 | 0 | 0 | 0 | 0 | |
| 6252130 | Aceptados | 0 | 0 | 0 | 0 | 0 | 0 | 0 | 0 | 0 | 0 | 0 | 0 | 0 | |
| 6252200 | En Proceso de Liquidación | 0 | 0 | 0 | 0 | 0 | 0 | 0 | 0 | 0 | 548.024 | 0 | 1.188.006 | 0 | 1.734.030 |
| 6252210 | Directos | 0 | 0 | 0 | 0 | 0 | 0 | 0 | 0 | 0 | 548.024 | 0 | 1.188.006 | 0 | 1.734.030 |
| 6252220 | Cedidos | 0 | 0 | 0 | 0 | 0 | 0 | 0 | 0 | 0 | 0 | 0 | 0 | 0 | |
| 6252230 | Aceptados | 0 | 0 | 0 | 0 | 0 | 0 | 0 | 0 | 0 | 0 | 0 | 0 | 0 | |
| 6252300 | Ocurridos y No Reportados | 0 | 0 | 0 | 0 | 0 | 1.815 | 0 | 0 | 28.032 | 894.610 | 0 | 6.083.681 | 0 | 6.918.138 |
| 6253000 | Siniestros por Pagar Periodo Anterior | 0 | 0 | 0 | 0 | 0 | 2.874 | 0 | 0 | 48.056 | 917.715 | 0 | 8.779.707 | 0 | 9.748.350 |

BNP PARIBAS CARDIF SEGUROS GENERALES S.A.

6.02 CUADRO COSTO DE SINIESTROS

| CODIGO | NOMBRE CUENTA | FINAL | | | | | | | | | | | | | |
|----------------|--|------------------|----------------|------------------|----------------|----------|------------------|------------------|----------------|----------------|-------------------|------------------|-------------------|------------------|-------------------|
| | | Total Sub-Ramos | | | | | | | | | | | | | |
| | | 1 | 3 | 4 | 6 | 7 | 8 | 10 | 16 | 30 | 31 | 32 | 33 | 50 | |
| 6250000 | Costo de Siniestros | 1.407.177 | 82.184 | 480.467 | 124.578 | 0 | 3.718.659 | 5.140.331 | 483.994 | 655.884 | 10.347.597 | 1.926.479 | 54.736.849 | 207.159 | 79.311.358 |
| 6250100 | Siniestros Pagados | 1.643.691 | 316.647 | 1.314.118 | 139.834 | 0 | 3.794.392 | 3.668.828 | 308.568 | 675.362 | 8.455.003 | 1.655.841 | 53.728.119 | 1.457.668 | 77.158.071 |
| 6250200 | Variación Reserva de Siniestros | (236.514) | (234.463) | (833.651) | (15.256) | 0 | (75.733) | 1.471.503 | 175.426 | (18.478) | 1.892.584 | 270.638 | 1.008.730 | (1.250.509) | 2.153.287 |
| 6250000 | Costo de Siniestros | 1.407.177 | 82.184 | 480.467 | 124.578 | 0 | 3.718.659 | 5.140.331 | 483.994 | 655.884 | 10.347.597 | 1.926.479 | 54.736.849 | 207.159 | 79.311.358 |
| 6251000 | Siniestros Pagados | 1.643.691 | 316.647 | 1.314.118 | 139.834 | 0 | 3.794.392 | 3.668.828 | 308.568 | 675.362 | 8.455.003 | 1.655.841 | 53.728.119 | 1.457.668 | 77.158.071 |
| 6251100 | Directos | 1.341.781 | 316.647 | 912.537 | 147.335 | 0 | 3.796.239 | 4.660.822 | 309.018 | 675.362 | 8.419.774 | 1.655.841 | 48.405.072 | 1.457.668 | 72.098.176 |
| 6251200 | Cedidos | 74.282 | 0 | 95.131 | 7.501 | 0 | 1.847 | 0 | 0 | 0 | 0 | 0 | 0 | 0 | 178.761 |
| 6251300 | Aceptados | 378.212 | 0 | 496.712 | 0 | 0 | 0 | 0 | 0 | 0 | 35.229 | 0 | 5.323.047 | 0 | 6.231.200 |
| 6251400 | Recuperos | 0 | 0 | 0 | 0 | 0 | 0 | 992.094 | 450 | 0 | 0 | 0 | 0 | 0 | 992.544 |
| 6252000 | Siniestros por Pagar | 551.070 | 61.419 | 30.456 | 7.042 | 0 | 1.000.377 | 3.134.319 | 388.254 | 283.700 | 3.226.782 | 794.883 | 11.801.814 | 643.543 | 21.922.858 |
| 6252100 | Liquidados | 210.704 | 9.919 | 13.683 | 1.104 | 0 | 591.846 | 506.991 | 33.724 | 63.108 | 1.461.215 | 268.553 | 2.231.343 | 218.070 | 5.609.750 |
| 6252110 | Directos | 211.464 | 13.095 | 17.471 | 1.104 | 0 | 606.126 | 506.991 | 33.724 | 63.108 | 1.461.215 | 268.553 | 2.231.343 | 218.070 | 5.632.264 |
| 6252120 | Cedidos | 1.888 | 3.776 | 3.793 | 0 | 0 | 14.180 | 0 | 0 | 0 | 0 | 0 | 0 | 0 | 23.637 |
| 6252130 | Aceptados | 1.128 | 0 | 3 | 0 | 0 | 0 | 0 | 0 | 0 | 0 | 0 | 0 | 0 | 1.133 |
| 6252200 | En Proceso de Liquidación | 42.210 | 4.720 | 8.596 | 4.865 | 0 | 20.989 | 1.521.603 | 137.704 | 1.308 | 796.395 | 268 | 2.016.119 | 0 | 4.554.777 |
| 6252210 | Directos | 44.732 | 4.931 | 9.242 | 4.865 | 0 | 20.164 | 1.321.603 | 137.704 | 1.308 | 796.395 | 268 | 2.016.119 | 0 | 4.563.331 |
| 6252220 | Cedidos | 2.522 | 211 | 646 | 0 | 0 | 5.175 | 0 | 0 | 0 | 0 | 0 | 0 | 0 | 8.554 |
| 6252230 | Aceptados | 0 | 0 | 0 | 0 | 0 | 0 | 0 | 0 | 0 | 0 | 0 | 0 | 0 | 0 |
| 6252300 | Ocurridos y No Reportados | 298.156 | 47.380 | 8.177 | 1.073 | 0 | 387.442 | 1.105.725 | 216.826 | 219.284 | 969.172 | 526.062 | 7.553.552 | 425.473 | 11.758.322 |
| 6253000 | Siniestros por Pagar Periodo Anterior | 787.584 | 295.882 | 864.107 | 22.298 | 0 | 1.076.110 | 1.662.816 | 212.828 | 303.178 | 1.334.188 | 524.245 | 10.792.284 | 1.894.052 | 19.769.572 |

BNP PARIBAS CARDIF SEGUROS GENERALES S.A.
6.04 CUADRO DE DATOS

| CODIGO | NOMBRE CUENTA | FINAL | | | | | | | | | | | | | |
|---|---|-------------|---|---|---|---|---|---------|---------|----|---------|---------|----|----|-----------|
| | | Hypotecaria | | | | | | | | | | | | | |
| | | 1 | 3 | 4 | 6 | 7 | 8 | 10 | 16 | 30 | 31 | 32 | 33 | 50 | |
| 6.04.01 CUADRO DE DATOS ESTADISTICOS | | | | | | | | | | | | | | | |
| 6410100 | Numero de siniestros | 0 | 0 | 0 | 0 | 0 | 0 | 5.655 | 679 | 0 | 0 | 73 | 0 | 0 | 6.407 |
| 6410200 | Numero de pólizas contratadas en el periodo | 0 | 0 | 0 | 0 | 0 | 0 | 25.342 | 0 | 0 | 0 | 13.486 | 0 | 0 | 38.828 |
| 6410300 | Total de pólizas vigentes | 0 | 0 | 0 | 0 | 0 | 0 | 21.457 | 0 | 0 | 0 | 13.486 | 0 | 0 | 34.943 |
| 6410400 | Numero de Renas vigentes | 0 | 0 | 0 | 0 | 0 | 0 | 21.457 | 0 | 0 | 0 | 13.486 | 0 | 0 | 34.943 |
| 6410500 | Pólizas no vigentes en el periodo | 0 | 0 | 0 | 0 | 0 | 0 | 15.690 | 0 | 0 | 0 | 4.202 | 0 | 0 | 14.892 |
| 6410600 | Numero de asegurados por ramo- Personas Naturales | 0 | 0 | 0 | 0 | 0 | 0 | 21.457 | 0 | 0 | 0 | 13.486 | 0 | 0 | 34.943 |
| 6410700 | Numero de asegurados por ramo- Personas Juridicas | 0 | 0 | 0 | 0 | 0 | 0 | 0 | 0 | 0 | 0 | 0 | 0 | 0 | 0 |
| 6.04.02 CUADRO DE DATOS VARIOS | | | | | | | | | | | | | | | |
| 6420100 | Monto Asegurados Directos (MMS) | 0 | 0 | 0 | 0 | 0 | 0 | 117.284 | 941.175 | 0 | 127.726 | 173.433 | 0 | 0 | 1.359.618 |
| 6420110 | Moneda Nacional | 0 | 0 | 0 | 0 | 0 | 0 | 117.284 | 941.175 | 0 | 127.726 | 173.433 | 0 | 0 | 1.359.618 |
| 6420120 | Moneda Extranjera | 0 | 0 | 0 | 0 | 0 | 0 | 0 | 0 | 0 | 0 | 0 | 0 | 0 | 0 |
| 6420200 | Monto asegurado retenido (MMS) | 0 | 0 | 0 | 0 | 0 | 0 | 117.284 | 941.175 | 0 | 127.726 | 173.433 | 0 | 0 | 1.359.618 |

| CODIGO | NOMBRE CUENTA | FINAL | | | | | | | | | | | | | |
|---|---|-----------|---|---|---|---|---|----|----|----|----|----|----|----|---|
| | | Colectiva | | | | | | | | | | | | | |
| | | 1 | 3 | 4 | 6 | 7 | 8 | 10 | 16 | 30 | 31 | 32 | 33 | 50 | |
| 6.04.01 CUADRO DE DATOS ESTADISTICOS | | | | | | | | | | | | | | | |
| 6410100 | Numero de siniestros | 0 | 0 | 0 | 0 | 0 | 0 | 0 | 0 | 0 | 0 | 0 | 0 | 0 | 0 |
| 6410200 | Numero de pólizas contratadas en el periodo | 0 | 0 | 0 | 0 | 0 | 0 | 0 | 0 | 0 | 0 | 0 | 0 | 0 | 0 |
| 6410300 | Total de pólizas vigentes | 0 | 0 | 0 | 0 | 0 | 0 | 0 | 0 | 0 | 0 | 0 | 0 | 0 | 0 |
| 6410400 | Numero de Renas vigentes | 0 | 0 | 0 | 0 | 0 | 0 | 0 | 0 | 0 | 0 | 0 | 0 | 0 | 0 |
| 6410500 | Pólizas no vigentes en el periodo | 0 | 0 | 0 | 0 | 0 | 0 | 0 | 0 | 0 | 0 | 0 | 0 | 0 | 0 |
| 6410600 | Numero de asegurados por ramo- Personas Naturales | 0 | 0 | 0 | 0 | 0 | 0 | 0 | 0 | 0 | 0 | 0 | 0 | 0 | 0 |
| 6410700 | Numero de asegurados por ramo- Personas Juridicas | 0 | 0 | 0 | 0 | 0 | 0 | 0 | 0 | 0 | 0 | 0 | 0 | 0 | 0 |
| 6.04.02 CUADRO DE DATOS VARIOS | | | | | | | | | | | | | | | |
| 6420100 | Monto Asegurados Directos (MMS) | 0 | 0 | 0 | 0 | 0 | 0 | 0 | 0 | 0 | 0 | 0 | 0 | 0 | 0 |
| 6420110 | Moneda Nacional | 0 | 0 | 0 | 0 | 0 | 0 | 0 | 0 | 0 | 0 | 0 | 0 | 0 | 0 |
| 6420120 | Moneda Extranjera | 0 | 0 | 0 | 0 | 0 | 0 | 0 | 0 | 0 | 0 | 0 | 0 | 0 | 0 |
| 6420200 | Monto asegurado retenido (MMS) | 0 | 0 | 0 | 0 | 0 | 0 | 0 | 0 | 0 | 0 | 0 | 0 | 0 | 0 |

| CODIGO | NOMBRE CUENTA | FINAL | | | | | | | | | | | | | |
|---|---|-------------|---|---|---|---|---|----|----|----|---------|----|---------|----|---------|
| | | Hipotecaria | | | | | | | | | | | | | |
| | | 1 | 3 | 4 | 6 | 7 | 8 | 10 | 16 | 30 | 31 | 32 | 33 | 50 | |
| 6.04.01 CUADRO DE DATOS ESTADISTICOS | | | | | | | | | | | | | | | |
| 6410100 | Numero de siniestros | 0 | 0 | 0 | 0 | 0 | 0 | 0 | 0 | 0 | 3.820 | 0 | 9.417 | 0 | 13.237 |
| 6410200 | Numero de pólizas contratadas en el periodo | 0 | 0 | 0 | 0 | 0 | 0 | 0 | 0 | 0 | 0 | 0 | 0 | 0 | 0 |
| 6410300 | Total de pólizas vigentes | 0 | 0 | 0 | 0 | 0 | 0 | 0 | 0 | 0 | 0 | 0 | 0 | 0 | 0 |
| 6410400 | Numero de Renas vigentes | 0 | 0 | 0 | 0 | 0 | 0 | 0 | 0 | 0 | 0 | 0 | 0 | 0 | 0 |
| 6410500 | Pólizas no vigentes en el periodo | 0 | 0 | 0 | 0 | 0 | 0 | 0 | 0 | 0 | 0 | 0 | 0 | 0 | 0 |
| 6410600 | Numero de asegurados por ramo- Personas Naturales | 0 | 0 | 0 | 0 | 0 | 0 | 0 | 0 | 0 | 0 | 0 | 0 | 0 | 0 |
| 6410700 | Numero de asegurados por ramo- Personas Juridicas | 0 | 0 | 0 | 0 | 0 | 0 | 0 | 0 | 0 | 0 | 0 | 0 | 0 | 0 |
| 6.04.02 CUADRO DE DATOS VARIOS | | | | | | | | | | | | | | | |
| 6420100 | Monto Asegurados Directos (MMS) | 0 | 0 | 0 | 0 | 0 | 0 | 0 | 0 | 0 | 246.963 | 0 | 244.081 | 0 | 491.044 |
| 6420110 | Moneda Nacional | 0 | 0 | 0 | 0 | 0 | 0 | 0 | 0 | 0 | 246.963 | 0 | 244.081 | 0 | 491.044 |
| 6420120 | Moneda Extranjera | 0 | 0 | 0 | 0 | 0 | 0 | 0 | 0 | 0 | 0 | 0 | 0 | 0 | 0 |
| 6420200 | Monto asegurado retenido (MMS) | 0 | 0 | 0 | 0 | 0 | 0 | 0 | 0 | 0 | 246.963 | 0 | 244.081 | 0 | 491.044 |

| CODIGO | NOMBRE CUENTA | FINAL | | | | | | | | | | | | | |
|---|---|-----------|---|---|---|---|---------|----|----|---------|-----------|----|------------|----|------------|
| | | Colectiva | | | | | | | | | | | | | |
| | | 1 | 3 | 4 | 6 | 7 | 8 | 10 | 16 | 30 | 31 | 32 | 33 | 50 | |
| 6.04.01 CUADRO DE DATOS ESTADISTICOS | | | | | | | | | | | | | | | |
| 6410100 | Numero de siniestros | 0 | 0 | 0 | 0 | 0 | 44 | 0 | 0 | 246 | 12.216 | 0 | 137.273 | 0 | 149.973 |
| 6410200 | Numero de pólizas contratadas en el periodo | 0 | 0 | 0 | 0 | 0 | 16 | 0 | 0 | 7 | 0 | 0 | 73.116 | 0 | 73.149 |
| 6410300 | Total de pólizas vigentes | 0 | 0 | 0 | 0 | 0 | 16 | 0 | 0 | 7 | 0 | 0 | 134.457 | 0 | 134.567 |
| 6410400 | Numero de Renas vigentes | 0 | 0 | 0 | 0 | 0 | 31.362 | 0 | 0 | 15.064 | 99.936 | 0 | 33.021.163 | 0 | 31.642.463 |
| 6410500 | Pólizas no vigentes en el periodo | 0 | 0 | 0 | 0 | 0 | 0 | 0 | 0 | 0 | 0 | 0 | 67.261 | 0 | 67.261 |
| 6410600 | Numero de asegurados por ramo- Personas Naturales | 0 | 0 | 0 | 0 | 0 | 31.362 | 0 | 0 | 15.064 | 99.936 | 0 | 33.021.163 | 0 | 31.642.463 |
| 6410700 | Numero de asegurados por ramo- Personas Juridicas | 0 | 0 | 0 | 0 | 0 | 0 | 0 | 0 | 0 | 0 | 0 | 0 | 0 | 0 |
| 6.04.02 CUADRO DE DATOS VARIOS | | | | | | | | | | | | | | | |
| 6420100 | Monto Asegurados Directos (MMS) | 0 | 0 | 0 | 0 | 0 | 629.148 | 0 | 0 | 421.867 | 1.624.494 | 0 | 2.210.964 | 0 | 4.886.473 |
| 6420110 | Moneda Nacional | 0 | 0 | 0 | 0 | 0 | 629.148 | 0 | 0 | 421.867 | 1.624.494 | 0 | 2.210.964 | 0 | 4.886.473 |
| 6420120 | Moneda Extranjera | 0 | 0 | 0 | 0 | 0 | 0 | 0 | 0 | 0 | 0 | 0 | 0 | 0 | 0 |
| 6420200 | Monto asegurado retenido (MMS) | 0 | 0 | 0 | 0 | 0 | 629.148 | 0 | 0 | 421.867 | 1.624.494 | 0 | 2.210.964 | 0 | 4.886.473 |

BNP PARIBAS CARDIF SEGUROS GENERALES S.A.

6.04 CUADRO DE DATOS

| FINAL | | | | | | | | | | | | | | |
|------------------|---|---|---|---|---|----|----|----|----|----|----|----|--|--|
| Otras Categorias | | | | | | | | | | | | | | |
| 1 | 3 | 4 | 6 | 7 | 8 | 10 | 16 | 30 | 31 | 32 | 33 | 50 | | |

6.04.01 CUADRO DE DATOS ESTADISTICOS

| | | | | | | | | | | | | | | | |
|---------|---|--------|-----|-------|-----|---|-----------|---|---|--------|---------|---------|---------|-----|------------------|
| 6410100 | Numero de siniestros | 425 | 284 | 316 | 46 | 0 | 8.756 | 0 | 0 | 327 | 2.196 | 2.343 | 17.474 | 868 | 33.137 |
| 6410200 | Numero de pólizas contratadas en el periodo | 17.997 | 0 | 444 | 3 | 0 | 49.963 | 0 | 0 | 8.800 | 67.486 | 233.775 | 67.706 | 0 | 432.311 |
| 6410300 | Total de pólizas vigentes | 38.898 | 0 | 124 | 3 | 0 | 256.314 | 0 | 0 | 8.103 | 179.412 | 223.775 | 91.413 | 8 | 798.932 |
| 6410400 | Numero de items vigentes | 38.940 | 0 | 7.025 | 876 | 0 | 1.561.614 | 0 | 0 | 24.710 | 253.682 | 223.775 | 532.290 | 8 | 2.642.950 |
| 6410500 | Pólizas no vigentes en el periodo | 20.214 | 0 | 359 | 1 | 0 | 90.695 | 0 | 0 | 787 | 20.931 | 244.775 | 43.924 | 0 | 411.951 |
| 6410600 | Numero de asegurados por ramo- Personas Naturales | 38.940 | 0 | 7.025 | 876 | 0 | 1.561.614 | 0 | 0 | 24.710 | 253.682 | 223.775 | 532.290 | 8 | 2.642.950 |
| 6410700 | Numero de asegurados por ramo- Personas Juridicas | 0 | 0 | 0 | 0 | 0 | 0 | 0 | 0 | 0 | 0 | 0 | 0 | 0 | 0 |

6.04.02 CUADRO DE DATOS VARIOS

| | | | | | | | | | | | | | | | |
|---------|----------------------------------|-----------|--------|--------|--------|--------|------------|---|---|--------|-----------|-----------|---------|----|-------------------|
| 6420100 | Monto Asegurados Directos (MM\$) | 4.862.040 | 54.174 | 61.888 | 37.292 | 12.724 | 12.699.338 | 0 | 0 | 46.857 | 5.011.140 | 3.885.874 | 282.397 | 11 | 26.933.535 |
| 6420110 | Moneda Nacional | 4.862.040 | 54.174 | 61.888 | 37.292 | 12.724 | 12.699.338 | 0 | 0 | 46.857 | 5.011.140 | 3.885.874 | 282.397 | 11 | 26.933.535 |
| 6420120 | Moneda Extranjera | 0 | 0 | 0 | 0 | 0 | 0 | 0 | 0 | 0 | 0 | 0 | 0 | 0 | 0 |
| 6420200 | Monto asegurado retenido (MM\$) | 4.844.223 | 50.934 | 61.639 | 37.091 | 12.724 | 12.696.900 | 0 | 0 | 46.857 | 5.011.140 | 3.885.874 | 282.397 | 11 | 26.929.590 |

| FINAL | | | | | | | | | | | | | | |
|---------------------------------------|---|---|---|---|---|----|----|----|----|----|----|----|--|--|
| Industria, Infraestructura y Comercio | | | | | | | | | | | | | | |
| 1 | 3 | 4 | 6 | 7 | 8 | 10 | 16 | 30 | 31 | 32 | 33 | 50 | | |

6.04.01 CUADRO DE DATOS ESTADISTICOS

| | | | | | | | | | | | | | | | |
|---------|---|---|---|---|---|---|---|---|---|---|---|---|---|---|----------|
| 6410100 | Numero de siniestros | 0 | 0 | 0 | 0 | 0 | 0 | 0 | 0 | 0 | 0 | 0 | 0 | 0 | 0 |
| 6410200 | Numero de pólizas contratadas en el periodo | 0 | 0 | 0 | 0 | 0 | 0 | 0 | 0 | 0 | 0 | 0 | 0 | 0 | 0 |
| 6410300 | Total de pólizas vigentes | 0 | 0 | 0 | 0 | 0 | 0 | 0 | 0 | 0 | 0 | 0 | 0 | 0 | 0 |
| 6410400 | Numero de items vigentes | 0 | 0 | 0 | 0 | 0 | 0 | 0 | 0 | 0 | 0 | 0 | 0 | 0 | 0 |
| 6410500 | Pólizas no vigentes en el periodo | 0 | 0 | 0 | 0 | 0 | 0 | 0 | 0 | 0 | 0 | 0 | 0 | 0 | 0 |
| 6410600 | Numero de asegurados por ramo- Personas Naturales | 0 | 0 | 0 | 0 | 0 | 0 | 0 | 0 | 0 | 0 | 0 | 0 | 0 | 0 |
| 6410700 | Numero de asegurados por ramo- Personas Juridicas | 0 | 0 | 0 | 0 | 0 | 0 | 0 | 0 | 0 | 0 | 0 | 0 | 0 | 0 |

6.04.02 CUADRO DE DATOS VARIOS

| | | | | | | | | | | | | | | | |
|---------|----------------------------------|---|---|---|---|---|---|---|---|---|---|---|---|---|----------|
| 6420100 | Monto Asegurados Directos (MM\$) | 0 | 0 | 0 | 0 | 0 | 0 | 0 | 0 | 0 | 0 | 0 | 0 | 0 | 0 |
| 6420110 | Moneda Nacional | 0 | 0 | 0 | 0 | 0 | 0 | 0 | 0 | 0 | 0 | 0 | 0 | 0 | 0 |
| 6420120 | Moneda Extranjera | 0 | 0 | 0 | 0 | 0 | 0 | 0 | 0 | 0 | 0 | 0 | 0 | 0 | 0 |
| 6420200 | Monto asegurado retenido (MM\$) | 0 | 0 | 0 | 0 | 0 | 0 | 0 | 0 | 0 | 0 | 0 | 0 | 0 | 0 |

| FINAL | | | | | | | | | | | | | | |
|-----------------|---|---|---|---|---|----|----|----|----|----|----|----|--|--|
| Total Sub-Ramos | | | | | | | | | | | | | | |
| 1 | 3 | 4 | 6 | 7 | 8 | 10 | 16 | 30 | 31 | 32 | 33 | 50 | | |

6.04.01 CUADRO DE DATOS ESTADISTICOS

| | | | | | | | | | | | | | | | |
|---------|---|--------|-----|-------|-----|---|-----------|--------|-------|--------|---------|---------|-----------|-----|------------------|
| 6410100 | Numero de siniestros | 425 | 284 | 316 | 46 | 0 | 8.800 | 5.655 | 679 | 1.173 | 18.234 | 2.418 | 164.364 | 388 | 292.782 |
| 6410200 | Numero de pólizas contratadas en el periodo | 17.997 | 0 | 444 | 3 | 0 | 60.095 | 35.362 | 1.857 | 1.857 | 237.264 | 143.851 | 0 | 0 | 917.419 |
| 6410300 | Total de pólizas vigentes | 38.898 | 0 | 124 | 3 | 0 | 256.330 | 21.457 | 0 | 8.110 | 179.523 | 237.264 | 235.702 | 8 | 977.419 |
| 6410400 | Numero de items vigentes | 38.940 | 0 | 7.025 | 876 | 0 | 1.525.314 | 21.457 | 0 | 37.760 | 349.671 | 237.264 | 3.268.169 | 8 | 5.416.660 |
| 6410500 | Pólizas no vigentes en el periodo | 20.214 | 0 | 359 | 1 | 0 | 90.696 | 10.600 | 0 | 787 | 20.542 | 248.981 | 112.242 | 0 | 504.342 |
| 6410600 | Numero de asegurados por ramo- Personas Naturales | 38.940 | 0 | 7.025 | 876 | 0 | 1.525.314 | 21.457 | 0 | 37.760 | 349.671 | 237.264 | 3.268.169 | 8 | 5.416.660 |
| 6410700 | Numero de asegurados por ramo- Personas Juridicas | 0 | 0 | 0 | 0 | 0 | 0 | 0 | 0 | 0 | 0 | 0 | 0 | 0 | 0 |

6.04.02 CUADRO DE DATOS VARIOS

| | | | | | | | | | | | | | | | |
|---------|----------------------------------|-----------|--------|--------|--------|--------|------------|---------|---------|---------|-----------|-----------|-----------|----|-------------------|
| 6420100 | Monto Asegurados Directos (MM\$) | 4.862.040 | 54.174 | 61.888 | 37.292 | 12.724 | 13.328.483 | 117.284 | 941.175 | 468.724 | 7.010.323 | 4.059.107 | 2.737.442 | 11 | 33.690.687 |
| 6420110 | Moneda Nacional | 4.862.040 | 54.174 | 61.888 | 37.292 | 12.724 | 13.328.483 | 117.284 | 941.175 | 468.724 | 7.010.323 | 4.059.107 | 2.737.442 | 11 | 33.690.687 |
| 6420120 | Moneda Extranjera | 0 | 0 | 0 | 0 | 0 | 0 | 0 | 0 | 0 | 0 | 0 | 0 | 0 | 0 |
| 6420200 | Monto asegurado retenido (MM\$) | 4.844.223 | 50.934 | 61.639 | 37.091 | 12.724 | 13.326.045 | 117.284 | 941.175 | 468.724 | 7.010.323 | 4.059.107 | 2.737.442 | 11 | 33.686.724 |